



**RENCANA KERJA DAN ANGGARAN
SATUAN KERJA PERANGKAT DAERAH
(RKA-SKPD)**

TAHUN ANGGARAN 2026

RSUD Dr. MOEWARDI

PEMERINTAH PROVINSI JAWA TENGAH



RENCANA KERJA DAN ANGGARAN
SATUAN KERJA PERANGKAT DAERAH

RKA SKPD

Provinsi Jawa Tengah
Tahun Anggaran 2026

Organisasi : 1.02.0.00.0.00.12 - RSUD Dr. Moewardi

Ringkasan Anggaran Pendapatan dan Belanja Satuan Kerja Perangkat Daerah

Kode Rekening	Uraian	Jumlah (Rp)
1	2	3
4	PENDAPATAN DAERAH	1.160.400.000.000
4.1	PENDAPATAN ASLI DAERAH (PAD)	1.160.400.000.000
4.1.2	Retribusi Daerah	1.148.890.000.000
4.1.4	Lain-lain PAD yang Sah	11.510.000.000
5	BELANJA DAERAH	1.253.600.228.000
5.1	BELANJA OPERASI	905.480.228.000
5.1.1	Belanja Pegawai	256.628.201.000
5.1.2	Belanja Barang dan Jasa	648.852.027.000
5.2	BELANJA MODAL	348.120.000.000
5.2.2	Belanja Modal Peralatan dan Mesin	142.140.000.000
5.2.3	Belanja Modal Gedung dan Bangunan	181.730.000.000
5.2.4	Belanja Modal Jalan, Jaringan, dan Irigasi	24.250.000.000
	Surplus/(Defisit)	(93.200.228.000)

Surakarta, 20 November 2025

**DIREKTUR RSUD DR. MOEWARDI
PROVINSI JAWA TENGAH**


(dr. ZULFACHMI WAHAB, Sp PD)

196712031996031001



**RENCANA KERJA DAN ANGGARAN
SATUAN KERJA PERANGKAT DAERAH
Provinsi Jawa Tengah
Tahun Anggaran 2026**

**RKA
BELANJA SKPD**

Organisasi : 1.02.0.00.0.00.12 - RSUD Dr. Moewardi

Rekapitulasi Anggaran Belanja Berdasarkan Program dan Kegiatan

Kode					Uraian	Sumber Dana	Lokasi	T-1	Jumlah					T+1
Uru san	Sub uru san	Prog ram	Kegl atan	Sub kegl atan					T					
									Belanja Operasi	Belanja Modal	Belanja Tidak Terduga	Belanja Transfer	Jumlah	
1	2	3	4	5	6	7	8	9	10	11	12	13	14	15
1					URUSAN PEMERINTAHAN WAJIB YANG BERKAITAN DENGAN PELAYANAN DASAR			61.785.685.000	0	0	0	0	0	3.040.000.000
	1.02				URUSAN PEMERINTAHAN BIDANG KESEHATAN			61.785.685.000	0	0	0	0	0	3.040.000.000
		02			PROGRAM PEMENUHAN UPAYA KESEHATAN PERORANGAN DAN UPAYA KESEHATAN MASYARAKAT			61.785.685.000	0	0	0	0	0	3.020.000.000
			1.01		Penyediaan Fasilitas Pelayanan, Sarana, Prasarana dan Alat Kesehatan untuk UKP Rujukan, UKM dan UKM Rujukan Tingkat Daerah Provinsi			61.784.685.000	0	0	0	0	0	3.010.000.000
				0010	Pengadaan Alat Kesehatan/Alat Penunjang Medik Fasilitas Layanan Kesehatan			56.784.685.000	0	0	0	0	0	1.000.000.000
				0026	Pengembangan Rumah Sakit			5.000.000.000	0	0	0	0	0	2.000.000.000
				0027	Pengadaan Obat, Bahan Habis Pakai, Bahan Medis Habis Pakai, Vaksin, Makanan dan Minuman di Fasilitas Kesehatan			0	0	0	0	0	0	10.000.000
			1.04		Penerbitan Izin Rumah Sakit Kelas B dan Fasilitas Pelayanan Kesehatan Tingkat Daerah Provinsi			1.000.000	0	0	0	0	0	10.000.000
				0002	Peningkatan Tata Kelola Rumah Sakit			0	0	0	0	0	0	2.000.000
				0003	Peningkatan Mutu Pelayanan Fasilitas Kesehatan			1.000.000	0	0	0	0	0	8.000.000
		03			PROGRAM PENINGKATAN KAPASITAS SUMBER DAYA MANUSIA KESEHATAN			0	0	0	0	0	0	10.000.000
			1.02		Pengembangan Mutu dan Peningkatan Kompetensi Teknis Sumber Daya Manusia Kesehatan Tingkat Daerah Provinsi			0	0	0	0	0	0	10.000.000
				0001	Peningkatan Kompetensi dan Kualifikasi Sumber Daya Manusia Kesehatan			0	0	0	0	0	0	10.000.000
		05			PROGRAM PEMBERDAYAAN MASYARAKAT BIDANG KESEHATAN			0	0	0	0	0	0	10.000.000
			1.01		Advokasi, Pemberdayaan, Kemitraan, Peningkatan Peran Serta Masyarakat dan Lintas Sektor Tingkat Daerah Provinsi			0	0	0	0	0	0	10.000.000
				0001	Peningkatan Upaya Advokasi Kesehatan, Pemberdayaan, Penggalangan Kemitraan, Peran serta Masyarakat dan Lintas Sektor Tingkat Daerah Provinsi			0	0	0	0	0	0	10.000.000
X								979.616.274.000	905.480.228.000	348.120.000.000	0	0	1.253.600.228.000	1.265.173.413.000

Kode					Uralan	Sumber Dana	Lokasi	Jumlah						
Urusan	Suburusan	Program	Kegiatan	Subkegiatan				T-1	T				T+1	
									Belanja Operasi	Belanja Modal	Belanja Tidak Terduga	Belanja Transfer		Jumlah
1	2	3	4	5	6	7	8	9	10	11	12	13	14	15
	X.XX				URUSAN PEMERINTAHAN BIDANG XX			979.616.274.000	905.480.228.000	348.120.000.000	0	0	1.253.600.228.000	1.265.173.413.000
		01			PROGRAM PENUNJANG URUSAN PEMERINTAHAN DAERAH PROVINSI			979.616.274.000	905.480.228.000	348.120.000.000	0	0	1.253.600.228.000	1.265.173.413.000
			1.01		Perencanaan, Penganggaran, dan Evaluasi Kinerja Perangkat Daerah			1.000.000	0	0	0	0	0	3.000.000
				0001	Penyusunan Dokumen Perencanaan Perangkat Daerah			0	0	0	0	0	0	1.000.000
				0007	Evaluasi Kinerja Perangkat Daerah			1.000.000	0	0	0	0	0	1.000.000
				0008	Pelaksanaan Pengumpulan Data Statistik Sektoral Daerah			0	0	0	0	0	0	1.000.000
			1.02		Administrasi Keuangan Perangkat Daerah			129.613.274.000	93.200.228.000	0	0	0	93.200.228.000	211.391.506.000
				0001	Penyediaan Gaji dan Tunjangan ASN			129.613.274.000	93.200.228.000	0	0	0	93.200.228.000	211.389.506.000
				0004	Koordinasi dan Pelaksanaan Akuntansi SKPD			0	0	0	0	0	0	1.000.000
				0008	Penyusunan Pelaporan dan Analisis Prognosis Realisasi Anggaran			0	0	0	0	0	0	1.000.000
			1.05		Administrasi Kepegawaian Perangkat Daerah			0	0	0	0	0	0	3.000.000
				0002	Pengadaan Pakaian Dinas Beserta Atribut Kelengkapannya			0	0	0	0	0	0	1.000.000
				0004	Koordinasi dan Pelaksanaan Sistem Informasi Kepegawaian			0	0	0	0	0	0	1.000.000
				0005	Monitoring, Evaluasi, dan Penilaian Kinerja Pegawai			0	0	0	0	0	0	1.000.000
			1.06		Administrasi Umum Perangkat Daerah			0	0	0	0	0	0	2.000.000
				0003	Penyediaan Peralatan Rumah Tangga			0	0	0	0	0	0	1.000.000
				0004	Penyediaan Bahan Logistik Kantor			0	0	0	0	0	0	1.000.000
			1.10		Peningkatan Pelayanan BLUD			850.002.000.000	812.280.000.000	348.120.000.000	0	0	1.160.400.000.000	1.053.773.907.000
				0001	Pelayanan dan Penunjang Pelayanan BLUD			850.002.000.000	812.280.000.000	348.120.000.000	0	0	1.160.400.000.000	1.053.773.907.000
					Jumlah			1.041.401.959.000	905.480.228.000	348.120.000.000	0	0	1.253.600.228.000	1.268.213.413.000

Surakarta, 20 November 2025



DIREKTUR RSUD DR. MOEWARDI

PROVINSI JAWA TENGAH



(dr. ZULFACHMI WAHAB, Sp.PD)

NIP. 196712031996031001

RENCANA KERJA DAN ANGGARAN SATUAN KERJA PERANGKAT DAERAH					RKA PENDAPATAN SKPD
Provinsi Jawa Tengah Tahun Anggaran 2026					
Organisasi : 1.02.0.00.0.00.12 - RSUD Dr. Moewardi					
Rincian Anggaran Pendapatan Satuan Kerja Pengelola Keuangan Daerah					
Kode Rekening	Uraian	Rincian Penghitungan			Jumlah (Rp)
		Volume	Satuan	Harga (Rp)	
1	2	3	4	5	6=(3x5)
4	PENDAPATAN DAERAH			1.160.400.000.000	1.160.400.000.000
4.1	PENDAPATAN ASLI DAERAH (PAD)			1.160.400.000.000	1.160.400.000.000
4.1.2	Retribusi Daerah			1.148.890.000.000	1.148.890.000.000
4.1.2.1	Retribusi Jasa Umum			1.148.890.000.000	1.148.890.000.000
4.1.2.1.1	Retribusi Pelayanan Kesehatan			1.148.890.000.000	1.148.890.000.000
4.1.2.1.1.5	Retribusi Pelayanan Kesehatan di Rumah Sakit Umum Daerah			1.148.890.000.000	1.148.890.000.000
4.1.4	Lain-lain PAD yang Sah			11.510.000.000	11.510.000.000
4.1.4.16	Pendapatan BLUD			11.510.000.000	11.510.000.000
4.1.4.16.2	Pendapatan BLUD dari Jasa Layanan			3.260.000.000	3.260.000.000
4.1.4.16.2.1	Pendapatan BLUD dari Jasa Layanan			3.260.000.000	3.260.000.000
4.1.4.16.6	Pendapatan BLUD dari Lain-Lain Pendapatan BLUD yang Sah			8.250.000.000	8.250.000.000
4.1.4.16.6.1	Pendapatan BLUD dari Jasa Giro			750.000.000	750.000.000
4.1.4.16.6.2	Pendapatan BLUD dari Pendapatan Bunga			7.500.000.000	7.500.000.000
	Jumlah			1.160.400.000.000	1.160.400.000.000
<p>Surakarta, 20 November 2025</p> <p>DIREKTUR RSUD DR. MOEWARDI PROVINSI JAWA TENGAH</p>  <p>(dr. ZULFACHMI WAHAB, Sp PD) 196712031996031001</p>					
Keterangan :					
Tanggal Pembahasan :					
Catatan Hasil Pembahasan :					
1.					
2.					
Dst.					
Tim Anggaran Pemerintah Daerah					
No.	Nama	NIP	Jabatan	Tandatangan	
1	DJOKO PAMUNGKAS, S.Kom, M.S.E	197203311999031005	KABID PENGOLAHAN DATA DAN PENGEMBANGAN PENDAPATAN		
2	YURIEKE WIDIASYUNI, SE	198106192009122002	Analisis Pendapatan Daerah		
3	DESY KUSUMA PRATIWI, A.Md.A.Pj.	199912282021012002	Pengolah Data Anggaran dan Perbendaharaan		
4	DWIANTO PRIYONUGROHO, M.Prof. Ac	198012212006041010	KABID ANGGARAN		
5	MUSTAQIM, SE, MM	196907081990031006	ANALIS KEUANGAN PUSAT DAN DAERAH AHLI MUDA		
6	YOGI KUSUMA YASTINANDA, S.STP, M.M	199211102016091002	Analisis Perencanaan Anggaran		

PEMERINTAH PROVINSI JAWA TENGAH
RSUD DR. MOEWARDI
RINCIAN ANGGARAN PENDAPATAN

Kode Rekening : 4.1.2 - Retribusi Daerah

Kode Rekening	Uraian	Rincian Perhitungan			Jumlah (Rp)
		Volume	Satuan	Harga Satuan (Rp)	
4.1.2	Retribusi Daerah				1.148.890.000.000
4.1.2.1	Retribusi Jasa Umum				1.148.890.000.000
4.1.2.1.1	Retribusi Pelayanan Kesehatan				1.148.890.000.000
4.1.2.1.1.5	Retribusi Pelayanan Kesehatan di Rumah Sakit Umum Daerah				1.148.890.000.000
4.1.2.1.1.5.01	RSUD Dr. Moewardi- Sekretariat ***				1.148.890.000.000
4.1.2.1.1.5.01.01	Pembayaran Langsung Instalasi -> Gawat Darurat	1	per tahun	825.000.000	825.000.000
4.1.2.1.1.5.01.02	Pembayaran Langsung Instalasi -> Rawat Jalan	1	per tahun	18.000.000.000	18.000.000.000
4.1.2.1.1.5.01.03	Pembayaran Langsung Instalasi -> Rawat Inap	1	per tahun	17.550.000.000	17.550.000.000
4.1.2.1.1.5.01.04	Pembayaran Langsung Instalasi -> Rawat Intensif	1	per tahun	925.000.000	925.000.000
4.1.2.1.1.5.01.05	Pembayaran Langsung Instalasi -> Bedah Sentral	1	per tahun	7.750.000.000	7.750.000.000
4.1.2.1.1.5.01.06	Pembayaran Langsung Instalasi -> Laboratorium Patologi Klinik	1	per tahun	3.750.000.000	3.750.000.000
4.1.2.1.1.5.01.07	Pembayaran Langsung Instalasi -> Laboratorium PA	1	per tahun	250.000.000	250.000.000
4.1.2.1.1.5.01.08	Pembayaran Langsung Instalasi -> Radiologi	1	per tahun	2.000.000.000	2.000.000.000
4.1.2.1.1.5.01.09	Pembayaran Langsung Instalasi -> Radioterapi	1	per tahun	125.000.000	125.000.000
4.1.2.1.1.5.01.10	Pembayaran Langsung Instalasi -> Rehabilitasi Medik	1	per tahun	85.000.000	85.000.000
4.1.2.1.1.5.01.11	Pembayaran Langsung Instalasi -> Kedokteran Forensik Dan Medicolegal	1	per tahun	100.000.000	100.000.000
4.1.2.1.1.5.01.12	Pembayaran Langsung Instalasi -> Farmasi	1	per tahun	12.250.000.000	12.250.000.000
4.1.2.1.1.5.01.13	Pembayaran Langsung Instalasi -> Sanitasi	1	per tahun	195.000.000	195.000.000
4.1.2.1.1.5.01.14	Pembayaran Langsung Instalasi -> Gizi	1	per tahun	150.000.000	150.000.000
4.1.2.1.1.5.01.15	Pembayaran Langsung Instalasi -> Ginjal Hipertensi	1	per tahun	100.000.000	100.000.000
4.1.2.1.1.5.01.16	Pembayaran Langsung Instalasi -> Ambulance	1	per tahun	850.000.000	850.000.000
4.1.2.1.1.5.01.17	Pembayaran Langsung Instalasi -> Home Visit	1	per tahun	2.000.000	2.000.000
4.1.2.1.1.5.01.18	Pembayaran Dengan Jaminan -> BPJS/JAMKESMAS/ASKES	1	per tahun	1.053.683.000.000	1.053.683.000.000
4.1.2.1.1.5.01.19	Pembayaran Dengan Jaminan -> Non BPJS / KS / JAMKESDA	1	per tahun	14.000.000.000	14.000.000.000
4.1.2.1.1.5.01.20	Pembayaran Langsung Instalasi -> Pelayanan MCU	1	per tahun	1.800.000.000	1.800.000.000
4.1.2.1.1.5.01.21	Pembayaran Langsung Instalasi -> Pendapatan Diklat	1	per tahun	14.500.000.000	14.500.000.000
Jumlah					1.148.890.000.000

Surakarta, 20 November 2025
DIREKTUR RSUD DR. MOEWARDI
PROVINSI JAWA TENGAH

(dr. ZULFACHMI WAHAB, Sp PD)
196712031996031001

Keterangan:
*** : Sub sub kegiatan

PEMERINTAH PROVINSI JAWA TENGAH
RSUD DR. MOEWARDI
RINCIAN ANGGARAN PENDAPATAN


Kode Rekening : 4.1.4 - Lain-lain PAD yang Sah

Kode Rekening	Uraian	Rincian Perhitungan			Jumlah (Rp)
		Volume	Satuan	Harga Satuan (Rp)	
4.1.4	Lain-lain PAD yang Sah				11.510.000.000
4.1.4.16	Pendapatan BLUD				11.510.000.000
4.1.4.16.2	Pendapatan BLUD dari Jasa Layanan				3.260.000.000
4.1.4.16.2.1	Pendapatan BLUD dari Jasa Layanan				3.260.000.000
4.1.4.16.2.1.01	RSUD Dr. Moewardi- Sekretariat ***				3.260.000.000
4.1.4.16.2.1.01.01	Pendapatan Lain-lain ()	1	Tahun	2.260.000.000	2.260.000.000
4.1.4.16.2.1.01.02	Sewa/Pemakaian Kekayaan Daerah ()	1	Tahun	1.000.000.000	1.000.000.000
4.1.4.16.6	Pendapatan BLUD dari Lain-Lain Pendapatan BLUD yang Sah				8.250.000.000
4.1.4.16.6.1	Pendapatan BLUD dari Jasa Giro				750.000.000
4.1.4.16.6.1.01	RSUD Dr. Moewardi- Sekretariat ***				750.000.000
4.1.4.16.6.1.01.01	Jasa Giro ()	1	Tahun	750.000.000	750.000.000
4.1.4.16.6.2	Pendapatan BLUD dari Pendapatan Bunga				7.500.000.000
4.1.4.16.6.2.01	RSUD Dr. Moewardi- Sekretariat ***				7.500.000.000
4.1.4.16.6.2.01.01	Penerimaan Bunga ()	1	Tahun	7.500.000.000	7.500.000.000
Jumlah					11.510.000.000

Surakarta, 20 November 2025
DIREKTUR RSUD DR. MOEWARDI
PROVINSI JAWA TENGAH


(dr. ZULFACHMI WAHAB, Sp.PD)
196712031996031001

Keterangan:
*** : Sub sub kegiatan

	RENCANA KERJA DAN ANGGARAN SATUAN KERJA PERANGKAT DAERAH				RKA-RINCIAN BELANJA SKPD	
	Provinsi Jawa Tengah Tahun Anggaran 2026					
Urusan Pemerintahan	: X -					
Bidang Urusan	: X.XX - URUSAN PEMERINTAHAN BIDANG XX					
Program	: X.XX.01 - PROGRAM PENUNJANG URUSAN PEMERINTAHAN DAERAH PROVINSI					
Sasaran Program (outcome)	: Meningkatnya Kualitas Pelayanan Perangkat Daerah di RSUD Dr. Moewardi					
Capaian Program (impact)	: Meningkatkan kualitas tata kelola perangkat daerah berintegritas dan dinamis					
Kegiatan	: X.XX.01.1.02 - Administrasi Keuangan Perangkat Daerah					
Organisasi	: 1.02.0.00.0.00.12 - RSUD Dr. Moewardi					
Unit Organisasi	: 1.02.0.00.0.00.12 - Sekretariat RSUD Dr. Moewardi					
Alokasi Tahun T-1	: Rp129.613.274.000					
Alokasi Tahun T	: Rp93.200.228.000					
Alokasi Tahun T+1	: Rp211.391.506.000					
Indikator dan Tolok Ukur Kinerja Kegiatan						
Indikator	Tolok Ukur Kinerja				Target Kinerja	
Capaian Kegiatan	Persentase tingkat pelayanan umum, kepegawaian, dan keuangan RSUD Dr. Moewardi				100%	
Masukan	Tersedia Dana				Rp93.200.228.000	
Keluaran	persentase ketercapaian tata kelola anggaran,perbendaharaan,dan akuntansi				100%	
Hasil	Indeks Kepuasan Masyarakat (IKM) RSUD Dr. Moewardi				91.0200 Angka	
Kelompok Sasaran Kegiatan :						
Rincian Anggaran Belanja Kegiatan Satuan Kerja Perangkat Daerah						
Sub Kegiatan	: Penyediaan Gaji dan Tunjangan ASN					
Sumber Pendanaan	: APBD					
Lokasi	: KOTA SURAKARTA OPD Provinsi					
Keluaran Sub Kegiatan	: Jumlah Orang yang Menerima Gaji dan Tunjangan ASN 1415 Orang/Bulan					
Waktu Pelaksanaan	: Mulai			Sampai		
Keterangan :						
Kode Rekening	Uraian	Rincian Perhitungan				Jumlah (Rp)
		Volume	Satuan	Harga (Rp)	PPN (Rp)	
1	2	3	4	5	5	6=(3x5)
5	BELANJA DAERAH			93.200.228.000		93.200.228.000
5.1	BELANJA OPERASI			93.200.228.000		93.200.228.000
5.1.1	Belanja Pegawai			93.200.228.000		93.200.228.000
5.1.1.1	Belanja Gaji dan Tunjangan ASN			49.912.980.000		49.912.980.000
5.1.1.1.1	Belanja Gaji Pokok ASN			33.181.881.000		33.181.881.000
5.1.1.1.1.1	Belanja Gaji Pokok PNS			33.181.881.000		33.181.881.000
5.1.1.1.2	Belanja Tunjangan Keluarga ASN			3.903.840.000		3.903.840.000
5.1.1.1.2.1	Belanja Tunjangan Keluarga PNS			3.903.840.000		3.903.840.000
5.1.1.1.3	Belanja Tunjangan Jabatan ASN			247.243.000		247.243.000
5.1.1.1.3.1	Belanja Tunjangan Jabatan PNS			247.243.000		247.243.000
5.1.1.1.4	Belanja Tunjangan Fungsional ASN			5.205.120.000		5.205.120.000
5.1.1.1.4.1	Belanja Tunjangan Fungsional PNS			5.205.120.000		5.205.120.000
5.1.1.1.5	Belanja Tunjangan Fungsional Umum ASN			325.320.000		325.320.000
5.1.1.1.5.1	Belanja Tunjangan Fungsional Umum PNS			325.320.000		325.320.000
5.1.1.1.6	Belanja Tunjangan Beras ASN			2.277.240.000		2.277.240.000
5.1.1.1.6.1	Belanja Tunjangan Beras PNS			2.277.240.000		2.277.240.000

5.1.1.1.7	Belanja Tunjangan PPh/Tunjangan Khusus ASN		1.247.060.000		1.247.060.000
5.1.1.1.7.1	Belanja Tunjangan PPh/Tunjangan Khusus PNS		1.247.060.000		1.247.060.000
5.1.1.1.8	Belanja Pembulatan Gaji ASN		976.000		976.000
5.1.1.1.8.1	Belanja Pembulatan Gaji PNS		976.000		976.000
5.1.1.1.9	Belanja luran Jaminan Kesehatan ASN		2.982.100.000		2.982.100.000
5.1.1.1.9.1	Belanja luran Jaminan Kesehatan PNS		2.982.100.000		2.982.100.000
5.1.1.1.10	Belanja luran Jaminan Kecelakaan Kerja ASN		108.440.000		108.440.000
5.1.1.1.10.1	Belanja luran Jaminan Kecelakaan Kerja PNS		108.440.000		108.440.000
5.1.1.1.11	Belanja luran Jaminan Kematian ASN		271.100.000		271.100.000
5.1.1.1.11.1	Belanja luran Jaminan Kematian PNS		271.100.000		271.100.000
5.1.1.1.12	Belanja luran Simpanan Peserta Tabungan Perumahan Rakyat ASN		162.660.000		162.660.000
5.1.1.1.12.1	Belanja luran Simpanan Peserta Tabungan Perumahan Rakyat PNS		162.660.000		162.660.000
5.1.1.2	Belanja Tambahan Penghasilan ASN		43.287.248.000		43.287.248.000
5.1.1.2.1	Tambahan Penghasilan berdasarkan Beban Kerja ASN		43.287.248.000		43.287.248.000
5.1.1.2.1.1	Tambahan Penghasilan berdasarkan Beban Kerja PNS		41.205.200.000		41.205.200.000
5.1.1.2.1.2	Tambahan Penghasilan berdasarkan Beban Kerja PPPK		2.082.048.000		2.082.048.000
Jumlah Anggaran Sub Kegiatan					93.200.228.000

Surakarta, 20 November 2025
DIREKTUR RSUD DR. MOEWARDI
PROVINSI JAWA TENGAH


 (dr. ZULFACHMI WAHAB, Sp PD)
 NIP. 196712031996031001

Keterangan :

Tanggal Pembahasan :

Catatan Hasil Pembahasan :

Tim Anggaran Pemerintah Daerah

No.	Nama	NIP	Jabatan	Tandatangan
1	Drs. JOHAN HADIYANTO, M.Si	197412091993111001	KABID PEMERINTAHAN DAN SOSIAL BUDAYA	
2	DANIK ANESWATI, ST, M.P.W.K	198602212009032005	PERENCANA AHLI MUDA	
3	DWI WIDYASTUTI, S.STP, M.Si	198509202003122002	Analisis Perencanaan	
4	DWIANTO PRIYONUGROHO, M.Prof. Ac	198012212006041010	KABID ANGGARAN	
5	MUSTAQIM, SE, MM	196907081990031006	ANALIS KEUANGAN PUSAT DAN DAERAH AHLI MUDA	
6	YOGI KUSUMA YASTINANDA, S.STP, M.M	199211102016091002	Analisis Perencanaan Anggaran	

*) coret yang tidak perlu

**PEMERINTAH PROVINSI JAWA TENGAH
RSUD DR. MOEWARDI
RINCIAN ANGGARAN BELANJA**


Kode Rekening : 01.1.02.0001 - Penyediaan Gaji dan Tunjangan ASN

Kode Rekening	Uraian	Alamat (Khusus Hibah/Bansos)	Rincian Perhitungan			Jumlah (Rp)
			Volume	Satuan	Harga Satuan (Rp)	
5.1.1	Belanja Pegawai					93.200.228.000
5.1.1.1	Belanja Gaji dan Tunjangan ASN					49.912.980.000
5.1.1.1.1	Belanja Gaji Pokok ASN					33.181.881.000
5.1.1.1.1.1	Belanja Gaji Pokok PNS					33.181.881.000
5.1.1.1.1.1.01	Jumlah Orang yang Menerima Gaji dan Tunjangan ASN - Penyediaan Gaji dan Tunjangan PNS ***					33.181.881.000
5.1.1.1.1.1.01.01	Belanja Gaji Pokok PNS		1	Tahun	33.181.881.000	33.181.881.000
5.1.1.1.2	Belanja Tunjangan Keluarga ASN					3.903.840.000
5.1.1.1.2.1	Belanja Tunjangan Keluarga PNS					3.903.840.000
5.1.1.1.2.1.01	Jumlah Orang yang Menerima Gaji dan Tunjangan ASN - Penyediaan Gaji dan Tunjangan PNS ***					3.903.840.000
5.1.1.1.2.1.01.01	Tunjangan Keluarga PNS		1	Tahun	3.903.840.000	3.903.840.000
5.1.1.1.3	Belanja Tunjangan Jabatan ASN					247.243.000
5.1.1.1.3.1	Belanja Tunjangan Jabatan PNS					247.243.000
5.1.1.1.3.1.01	Jumlah Orang yang Menerima Gaji dan Tunjangan ASN - Penyediaan Gaji dan Tunjangan PNS ***					247.243.000
5.1.1.1.3.1.01.01	Tunjangan Jabatan PNS		1	Tahun	247.243.000	247.243.000
5.1.1.1.4	Belanja Tunjangan Fungsional ASN					5.205.120.000
5.1.1.1.4.1	Belanja Tunjangan Fungsional PNS					5.205.120.000
5.1.1.1.4.1.01	Jumlah Orang yang Menerima Gaji dan Tunjangan ASN - Penyediaan Gaji dan Tunjangan PNS ***					5.205.120.000
5.1.1.1.4.1.01.01	Tunjangan Fungsional PNS		1	Tahun	5.205.120.000	5.205.120.000
5.1.1.1.5	Belanja Tunjangan Fungsional Umum ASN					325.320.000
5.1.1.1.5.1	Belanja Tunjangan Fungsional Umum PNS					325.320.000
5.1.1.1.5.1.01	Jumlah Orang yang Menerima Gaji dan Tunjangan ASN - Penyediaan Gaji dan Tunjangan PNS ***					325.320.000
5.1.1.1.5.1.01.01	Tunjangan Fungsional Umum PNS		1	Tahun	325.320.000	325.320.000
5.1.1.1.6	Belanja Tunjangan Beras ASN					2.277.240.000
5.1.1.1.6.1	Belanja Tunjangan Beras PNS					2.277.240.000
5.1.1.1.6.1.01	Jumlah Orang yang Menerima Gaji dan Tunjangan ASN - Penyediaan Gaji dan Tunjangan PNS ***					2.277.240.000
5.1.1.1.6.1.01.01	Tunjangan Beras PNS		1	Tahun	2.277.240.000	2.277.240.000

Kode Rekening	Uraian	Alamat (Khusus Hibah/Bansos)	Rincian Perhitungan			Jumlah (Rp)
			Volume	Satuan	Harga Satuan (Rp)	
5.1.1.1.7	Belanja Tunjangan PPh/Tunjangan Khusus ASN					1.247.060.000
5.1.1.1.7.1	Belanja Tunjangan PPh/Tunjangan Khusus PNS					1.247.060.000
5.1.1.1.7.1.01	Jumlah Orang yang Menerima Gaji dan Tunjangan ASN - Penyediaan Gaji dan Tunjangan PNS ***					1.247.060.000
5.1.1.1.7.1.01.01	Tunjangan PPh/Tunjangan khusus PNS		1	Tahun	1.247.060.000	1.247.060.000
5.1.1.1.8	Belanja Pembulatan Gaji ASN					976.000
5.1.1.1.8.1	Belanja Pembulatan Gaji PNS					976.000
5.1.1.1.8.1.01	Jumlah Orang yang Menerima Gaji dan Tunjangan ASN - Penyediaan Gaji dan Tunjangan PNS ***					976.000
5.1.1.1.8.1.01.01	Pembulatan Gaji PNS		1	Tahun	976.000	976.000
5.1.1.1.9	Belanja luran Jaminan Kesehatan ASN					2.982.100.000
5.1.1.1.9.1	Belanja luran Jaminan Kesehatan PNS					2.982.100.000
5.1.1.1.9.1.01	Jumlah Orang yang Menerima Gaji dan Tunjangan ASN - Penyediaan Gaji dan Tunjangan PNS ***					2.982.100.000
5.1.1.1.9.1.01.01	luran jaminan BPJS Kesehatan PNS		1	Tahun	2.982.100.000	2.982.100.000
5.1.1.1.10	Belanja luran Jaminan Kecelakaan Kerja ASN					108.440.000
5.1.1.1.10.1	Belanja luran Jaminan Kecelakaan Kerja PNS					108.440.000
5.1.1.1.10.1.01	Jumlah Orang yang Menerima Gaji dan Tunjangan ASN - Penyediaan Gaji dan Tunjangan PNS ***					108.440.000
5.1.1.1.10.1.01.01	luran jaminan kecelakaan kerja PNS		1	Tahun	108.440.000	108.440.000
5.1.1.1.11	Belanja luran Jaminan Kematian ASN					271.100.000
5.1.1.1.11.1	Belanja luran Jaminan Kematian PNS					271.100.000
5.1.1.1.11.1.01	Jumlah Orang yang Menerima Gaji dan Tunjangan ASN - Penyediaan Gaji dan Tunjangan PNS ***					271.100.000
5.1.1.1.11.1.01.01	luran Jaminan Kematian		1	Tahun	271.100.000	271.100.000
5.1.1.1.12	Belanja luran Simpanan Peserta Tabungan Perumahan Rakyat ASN					162.660.000
5.1.1.1.12.1	Belanja luran Simpanan Peserta Tabungan Perumahan Rakyat PNS					162.660.000
5.1.1.1.12.1.01	Jumlah Orang yang Menerima Gaji dan Tunjangan ASN - Penyediaan Gaji dan Tunjangan PNS ***					162.660.000
5.1.1.1.12.1.01.01	luran Simpanan Peserta Tabungan Perumahan Rakyat PNS		1	Tahun	162.660.000	162.660.000
5.1.1.2	Belanja Tambahan Penghasilan ASN					43.287.248.000
5.1.1.2.1	Tambahan Penghasilan berdasarkan Beban Kerja ASN					43.287.248.000


Kode Rekening	Uraian	Alamat (Khusus Hibah/Bansos)	Rincian Perhitungan			Jumlah (Rp)
			Volume	Satuan	Harga Satuan (Rp)	
5.1.1.2.1.1	Tambahan Penghasilan berdasarkan Beban Kerja PNS					41.205.200.000
5.1.1.2.1.1.01	Jumlah Orang yang Menerima Gaji dan Tunjangan ASN - Penyediaan Tambahan Penghasilan PNS ***					41.205.200.000
5.1.1.2.1.1.01.01	Tambahan Penghasilan berdasarkan beban kerja PNS		1	Tahun	41.205.200.000	41.205.200.000
5.1.1.2.1.2	Tambahan Penghasilan berdasarkan Beban Kerja PPPK					2.082.048.000
5.1.1.2.1.2.01	Jumlah Orang yang Menerima Gaji dan Tunjangan ASN - Penyediaan Tambahan Penghasilan PPPK ***					2.082.048.000
5.1.1.2.1.2.01.01	Tunjangan penghasilan berdasarkan beban kerja PPPK		1	Tahun	2.082.048.000	2.082.048.000
Jumlah						93.200.228.000

Surakarta, 20 November 2025
DIREKTUR RSUD DR. MOEWARDI
PROVINSI JAWA TENGAH


 (dr. ZULFACHMI WAHAB, Sp.PD)
 NIP. 196712031996031001

Keterangan:

*** : Sub sub kegiatan


	RENCANA KERJA DAN ANGGARAN SATUAN KERJA PERANGKAT DAERAH				RKA-RINCIAN BELANJA SKPD	
	Provinsi Jawa Tengah Tahun Anggaran 2026					
Urusan Pemerintahan	: X -					
Bidang Urusan	: X.XX - URUSAN PEMERINTAHAN BIDANG XX					
Program	: X.XX.01 - PROGRAM PENUNJANG URUSAN PEMERINTAHAN DAERAH PROVINSI					
Sasaran Program (outcome)	: Meningkatnya Kualitas Pelayanan Perangkat Daerah di RSUD Dr. Moewardi					
Capaian Program (impact)	: Meningkatkan kualitas tata kelola perangkat daerah berintegritas dan dinamis					
Kegiatan	: X.XX.01.1.10 - Peningkatan Pelayanan BLUD					
Organisasi	: 1.02.0.00.0.00.12 - RSUD Dr. Moewardi					
Unit Organisasi	: 1.02.0.00.0.00.12 - Sekretariat RSUD Dr. Moewardi					
Alokasi Tahun T-1	: Rp850.002.000.000					
Alokasi Tahun T	: Rp1.160.400.000.000					
Alokasi Tahun T+1	: Rp1.053.773.907.000					
Indikator dan Tolok Ukur Kinerja Kegiatan						
Indikator	Tolok Ukur Kinerja				Target Kinerja	
Capaian Kegiatan	Cost Recovery Rate (CRR) Total RSUD Dr. Moewardi				82.20%	
Masukan	Tersedia Dana				Rp1.160.400.000.000	
Keluaran	Cost Recovery Rate (CRR) Parsial RSUD Dr. MOEWARDI				100%	
	Persentase peningkatan pendapatan RS				13.27%	
Hasil	Indeks Kepuasan Masyarakat (IKM) RSUD Dr. Moewardi				91.0200 Angka	
Kelompok Sasaran Kegiatan :						
Rincian Anggaran Belanja Kegiatan Satuan Kerja Perangkat Daerah						
Sub Kegiatan	: Pelayanan dan Penunjang Pelayanan BLUD					
Sumber Pendanaan	: APBD					
Lokasi	: KOTA SURAKARTA OPD Provinsi					
Keluaran Sub Kegiatan	: Jumlah Dokumen Pengembangan Pendapatan BLUD di RS Moewardi 2 Dokumen Jumlah BLUD yang Menyediakan Pelayanan dan Penunjang Pelayanan 10 Unit Kerja Jumlah Dokumen Penatausahaan Pendapatan BLUD di RS Moewardi 2 Dokumen					
Waktu Pelaksanaan	: Mulai			Sampai		
Keterangan :						
Kode Rekening	Uraian	Rincian Perhitungan				Jumlah (Rp)
		Volume	Satuan	Harga (Rp)	PPN (Rp)	
1	2	3	4	5	5	6=(3x5)
5	BELANJA DAERAH			1.160.400.000.000		1.160.400.000.000
5.1	BELANJA OPERASI			812.280.000.000		812.280.000.000
5.1.1	Belanja Pegawai			163.427.973.000		163.427.973.000
5.1.1.1	Belanja Gaji dan Tunjangan ASN			74.428.473.000		74.428.473.000
5.1.1.1.1	Belanja Gaji Pokok ASN			50.399.000.000		50.399.000.000
5.1.1.1.1.1	Belanja Gaji Pokok PNS			41.915.000.000		41.915.000.000
5.1.1.1.1.2	Belanja Gaji Pokok PPPK			8.484.000.000		8.484.000.000
5.1.1.1.2	Belanja Tunjangan Keluarga ASN			6.191.300.000		6.191.300.000
5.1.1.1.2.1	Belanja Tunjangan Keluarga PNS			5.201.500.000		5.201.500.000
5.1.1.1.2.2	Belanja Tunjangan Keluarga PPPK			989.800.000		989.800.000
5.1.1.1.3	Belanja Tunjangan Jabatan ASN			307.040.000		307.040.000
5.1.1.1.3.1	Belanja Tunjangan Jabatan PNS			307.040.000		307.040.000
5.1.1.1.4	Belanja Tunjangan Fungsional ASN			7.383.100.000		7.383.100.000
5.1.1.1.4.1	Belanja Tunjangan Fungsional PNS			6.464.000.000		6.464.000.000
5.1.1.1.4.2	Belanja Tunjangan Fungsional PPPK			919.100.000		919.100.000

5.1.1.1.5	Belanja Tunjangan Fungsional			404.000.000		404.000.000
	Umum ASN					
5.1.1.1.5.1	Belanja Tunjangan Fungsional Umum PNS			404.000.000		404.000.000
5.1.1.1.6	Belanja Tunjangan Beras ASN			3.535.000.000		3.535.000.000
5.1.1.1.6.1	Belanja Tunjangan Beras PNS			2.828.000.000		2.828.000.000
5.1.1.1.6.2	Belanja Tunjangan Beras PPPK			707.000.000		707.000.000
5.1.1.1.7	Belanja Tunjangan PPh/Tunjangan Khusus ASN			414.100.000		414.100.000
5.1.1.1.7.1	Belanja Tunjangan PPh/Tunjangan Khusus PNS			414.100.000		414.100.000
5.1.1.1.8	Belanja Pembulatan Gaji ASN			1.495.000		1.495.000
5.1.1.1.8.1	Belanja Pembulatan Gaji PNS			1.212.000		1.212.000
5.1.1.1.8.2	Belanja Pembulatan Gaji PPPK			283.000		283.000
5.1.1.1.9	Belanja Iuran Jaminan Kesehatan ASN			4.928.800.000		4.928.800.000
5.1.1.1.9.1	Belanja Iuran Jaminan Kesehatan PNS			4.444.000.000		4.444.000.000
5.1.1.1.9.2	Belanja Iuran Jaminan Kesehatan PPPK			484.800.000		484.800.000
5.1.1.1.10	Belanja Iuran Jaminan Kecelakaan Kerja ASN			181.699.000		181.699.000
5.1.1.1.10.1	Belanja Iuran Jaminan Kecelakaan Kerja PNS			161.600.000		161.600.000
5.1.1.1.10.2	Belanja Iuran Jaminan Kecelakaan Kerja PPPK			20.099.000		20.099.000
5.1.1.1.11	Belanja Iuran Jaminan Kematian ASN			460.459.000		460.459.000
5.1.1.1.11.1	Belanja Iuran Jaminan Kematian PNS			404.000.000		404.000.000
5.1.1.1.11.2	Belanja Iuran Jaminan Kematian PPPK			56.459.000		56.459.000
5.1.1.1.12	Belanja Iuran Simpanan Peserta Tabungan Perumahan Rakyat ASN			222.480.000		222.480.000
5.1.1.1.12.1	Belanja Iuran Simpanan Peserta Tabungan Perumahan Rakyat PNS			151.500.000		151.500.000
5.1.1.1.12.2	Belanja Iuran Simpanan Peserta Tabungan Perumahan Rakyat PPPK			70.980.000		70.980.000
5.1.1.2	Belanja Tambahan Penghasilan ASN			55.186.400.000		55.186.400.000
5.1.1.2.1	Tambahan Penghasilan berdasarkan Beban Kerja ASN			55.186.400.000		55.186.400.000
5.1.1.2.1.1	Tambahan Penghasilan berdasarkan Beban Kerja PNS			52.116.000.000		52.116.000.000
5.1.1.2.1.2	Tambahan Penghasilan berdasarkan Beban Kerja PPPK			3.070.400.000		3.070.400.000
5.1.1.99	Belanja Pegawai BLUD			33.813.100.000		33.813.100.000
5.1.1.99.99	Belanja Pegawai BLUD			33.813.100.000		33.813.100.000
5.1.1.99.99.9999	Belanja Pegawai BLUD			33.813.100.000		33.813.100.000
5.1.2	Belanja Barang dan Jasa			648.852.027.000		648.852.027.000
5.1.2.99	Belanja Barang dan Jasa BLUD			648.852.027.000		648.852.027.000
5.1.2.99.99	Belanja Barang dan Jasa BLUD			648.852.027.000		648.852.027.000
5.1.2.99.99.9999	Belanja Barang dan Jasa BLUD			648.852.027.000		648.852.027.000
5.2	BELANJA MODAL			348.120.000.000		348.120.000.000
5.2.2	Belanja Modal Peralatan dan Mesin			142.140.000.000		142.140.000.000
5.2.2.99	Belanja Modal Peralatan dan Mesin BLUD			142.140.000.000		142.140.000.000

5.2.2.99.99	Belanja Modal Peralatan dan Mesin BLUD			142.140.000.000		142.140.000.000
5.2.2.99.99.9999	Belanja Modal Peralatan dan Mesin BLUD			142.140.000.000		142.140.000.000
5.2.3	Belanja Modal Gedung dan Bangunan			181.730.000.000		181.730.000.000
5.2.3.99	Belanja Modal Gedung dan Bangunan BLUD			181.730.000.000		181.730.000.000
5.2.3.99.99	Belanja Modal Gedung dan Bangunan BLUD			181.730.000.000		181.730.000.000
5.2.3.99.99.9999	Belanja Modal Gedung dan Bangunan BLUD			181.730.000.000		181.730.000.000
5.2.4	Belanja Modal Jalan, Jaringan, dan Irigasi			24.250.000.000		24.250.000.000
5.2.4.99	Belanja Modal Jalan, Jaringan, dan Irigasi BLUD			24.250.000.000		24.250.000.000
5.2.4.99.99	Belanja Modal Jalan, Jaringan, dan Irigasi BLUD			24.250.000.000		24.250.000.000
5.2.4.99.99.9999	Belanja Modal Jalan, Jaringan, dan Irigasi BLUD			24.250.000.000		24.250.000.000
Jumlah Anggaran Sub Kegiatan						1.160.400.000.000

Surakarta, 20 November 2025

**DIREKTUR RSUD DR. MOEWARDI
PROVINSI JAWA TENGAH**



(dr. ZULFACHMI WAHAB, Sp PD)
NIP. 196712031996031001

Keterangan :

Tanggal Pembahasan :

Catatan Hasil Pembahasan :

Tim Anggaran Pemerintah Daerah

No.	Nama	NIP	Jabatan	Tandatangan
1	Drs. JOHAN HADIYANTO, M.Si	197412091993111001	KABID PEMERINTAHAN DAN SOSIAL BUDAYA	
2	DANIK ANESWATI, ST, M.P.W.K	198602212009032005	PERENCANA AHLI MUDA	
3	DWI WIDYASTUTI, S.STP, M.Si	198509202003122002	Analisis Perencanaan	
4	DWIANTO PRIYONUGROHO, M.Prof. Ac	198012212006041010	KABID ANGGARAN	
5	MUSTAQIM, SE, MM	196907081990031006	ANALIS KEUANGAN PUSAT DAN DAERAH AHLI MUDA	
6	YOGI KUSUMA YASTINANDA, S.STP, M.M	199211102016091002	Analisis Perencanaan Anggaran	

*) coret yang tidak perlu

PEMERINTAH PROVINSI JAWA TENGAH
RSUD DR. MOEWARDI
RINCIAN ANGGARAN BELANJA

Kode Rekening : 01.1.10.0001 - Pelayanan dan Penunjang Pelayanan BLUD

Kode Rekening	Uraian	Alamat (Khusus Hibah/Bansos)	Rincian Perhitungan			Jumlah (Rp)
			Volume	Satuan	Harga Satuan (Rp)	
5.1.1	Belanja Pegawai					163.427.973.000
5.1.1.1	Belanja Gaji dan Tunjangan ASN					74.428.473.000
5.1.1.1.1	Belanja Gaji Pokok ASN					50.399.000.000
5.1.1.1.1.1	Belanja Gaji Pokok PNS					41.915.000.000
5.1.1.1.1.1.01	Jumlah BLUD yang Menyediakan Pelayanan dan Penunjang Pelayanan - Penyediaan Gaji Pokok & Tunjangan ASN/PNS ***					41.915.000.000
5.1.1.1.1.1.01.01	Gaji Pokok PNS		1	Tahun	41.915.000.000	41.915.000.000
5.1.1.1.1.2	Belanja Gaji Pokok PPPK					8.484.000.000
5.1.1.1.1.2.01	Jumlah BLUD yang Menyediakan Pelayanan dan Penunjang Pelayanan - Penyediaan Gaji Pokok dan Tunjangan PPPK (BLUD) ***					8.484.000.000
5.1.1.1.1.2.01.01	Gaji Pokok PPPK		1	Tahun	8.484.000.000	8.484.000.000
5.1.1.1.2	Belanja Tunjangan Keluarga ASN					6.191.300.000
5.1.1.1.2.1	Belanja Tunjangan Keluarga PNS					5.201.500.000
5.1.1.1.2.1.01	Jumlah BLUD yang Menyediakan Pelayanan dan Penunjang Pelayanan - Penyediaan Gaji Pokok & Tunjangan ASN/PNS ***					5.201.500.000
5.1.1.1.2.1.01.01	Tunjangan Keluarga PNS		1	Tahun	5.201.500.000	5.201.500.000
5.1.1.1.2.2	Belanja Tunjangan Keluarga PPPK					989.800.000
5.1.1.1.2.2.01	Jumlah BLUD yang Menyediakan Pelayanan dan Penunjang Pelayanan - Penyediaan Gaji Pokok dan Tunjangan PPPK (BLUD) ***					989.800.000
5.1.1.1.2.2.01.01	Tunjangan Keluarga PPPK		1	Tahun	989.800.000	989.800.000
5.1.1.1.3	Belanja Tunjangan Jabatan ASN					307.040.000
5.1.1.1.3.1	Belanja Tunjangan Jabatan PNS					307.040.000
5.1.1.1.3.1.01	Jumlah BLUD yang Menyediakan Pelayanan dan Penunjang Pelayanan - Penyediaan Gaji Pokok & Tunjangan ASN/PNS ***					307.040.000
5.1.1.1.3.1.01.01	Tunjangan Jabatan PNS		1	Tahun	307.040.000	307.040.000
5.1.1.1.4	Belanja Tunjangan Fungsional ASN					7.383.100.000
5.1.1.1.4.1	Belanja Tunjangan Fungsional PNS					6.464.000.000
5.1.1.1.4.1.01	Jumlah BLUD yang Menyediakan Pelayanan dan Penunjang Pelayanan - Penyediaan Gaji Pokok & Tunjangan ASN/PNS ***					6.464.000.000
5.1.1.1.4.1.01.01	Tunjangan Fungsional PNS		1	Tahun	6.464.000.000	6.464.000.000

Kode Rekening	Uraian	Alamat (Khusus Hibah/Bansos)	Rincian Perhitungan			Jumlah (Rp)
			Volume	Satuan	Harga Satuan (Rp)	
5.1.1.1.4.2	Belanja Tunjangan Fungsional PPPK					919.100.000
5.1.1.1.4.2.01	Jumlah BLUD yang Menyediakan Pelayanan dan Penunjang Pelayanan - Penyediaan Gaji Pokok dan Tunjangan PPPK (BLUD) ***					919.100.000
5.1.1.1.4.2.01.01	Tunjangan Fungsional PPPK		1	Tahun	919.100.000	919.100.000
5.1.1.1.5	Belanja Tunjangan Fungsional Umum ASN					404.000.000
5.1.1.1.5.1	Belanja Tunjangan Fungsional Umum PNS					404.000.000
5.1.1.1.5.1.01	Jumlah BLUD yang Menyediakan Pelayanan dan Penunjang Pelayanan - Penyediaan Gaji Pokok & Tunjangan ASN/PNS ***					404.000.000
5.1.1.1.5.1.01.01	Tunjangan Fungsional Umum PNS		1		404.000.000	404.000.000
5.1.1.1.6	Belanja Tunjangan Beras ASN					3.535.000.000
5.1.1.1.6.1	Belanja Tunjangan Beras PNS					2.828.000.000
5.1.1.1.6.1.01	Jumlah BLUD yang Menyediakan Pelayanan dan Penunjang Pelayanan - Penyediaan Gaji Pokok & Tunjangan ASN/PNS ***					2.828.000.000
5.1.1.1.6.1.01.01	Tunjangan Beras PNS		1	Tahun	2.828.000.000	2.828.000.000
5.1.1.1.6.2	Belanja Tunjangan Beras PPPK					707.000.000
5.1.1.1.6.2.01	Jumlah BLUD yang Menyediakan Pelayanan dan Penunjang Pelayanan - Penyediaan Gaji Pokok dan Tunjangan PPPK (BLUD) ***					707.000.000
5.1.1.1.6.2.01.01	Tunjangan Beras PPPK		1	Tahun	707.000.000	707.000.000
5.1.1.1.7	Belanja Tunjangan PPh/Tunjangan Khusus ASN					414.100.000
5.1.1.1.7.1	Belanja Tunjangan PPh/Tunjangan Khusus PNS					414.100.000
5.1.1.1.7.1.01	Jumlah BLUD yang Menyediakan Pelayanan dan Penunjang Pelayanan - Penyediaan Gaji Pokok & Tunjangan ASN/PNS ***					414.100.000
5.1.1.1.7.1.01.01	Tunjangan PPh/Tunjangan Khusus PNS		1	Tahun	414.100.000	414.100.000
5.1.1.1.8	Belanja Pembulatan Gaji ASN					1.495.000
5.1.1.1.8.1	Belanja Pembulatan Gaji PNS					1.212.000
5.1.1.1.8.1.01	Jumlah BLUD yang Menyediakan Pelayanan dan Penunjang Pelayanan - Penyediaan Gaji Pokok & Tunjangan ASN/PNS ***					1.212.000
5.1.1.1.8.1.01.01	Pembulatan Gaji PNS		1	Tahun	1.212.000	1.212.000
5.1.1.1.8.2	Belanja Pembulatan Gaji PPPK					283.000
5.1.1.1.8.2.01	Jumlah BLUD yang Menyediakan Pelayanan dan Penunjang Pelayanan - Penyediaan Gaji Pokok dan Tunjangan PPPK (BLUD) ***					283.000
5.1.1.1.8.2.01.01	Pembulatan Gaji PPPK		1	Tahun	283.000	283.000

Kode Rekening	Uraian	Alamat (Khusus Hibah/Bansos)	Rincian Perhitungan			Jumlah (Rp)
			Volume	Satuan	Harga Satuan (Rp)	
5.1.1.1.9	Belanja luran Jaminan Kesehatan ASN					4.928.800.000
5.1.1.1.9.1	Belanja luran Jaminan Kesehatan PNS					4.444.000.000
5.1.1.1.9.1.01	Jumlah BLUD yang Menyediakan Pelayanan dan Penunjang Pelayanan - Penyediaan Gaji Pokok & Tunjangan ASN/PNS ***					4.444.000.000
5.1.1.1.9.1.01.01	Jaminan Kesehatan PNS		1	Tahun	4.444.000.000	4.444.000.000
5.1.1.1.9.2	Belanja luran Jaminan Kesehatan PPPK					484.800.000
5.1.1.1.9.2.01	Jumlah BLUD yang Menyediakan Pelayanan dan Penunjang Pelayanan - Penyediaan Gaji Pokok dan Tunjangan PPPK (BLUD) ***					484.800.000
5.1.1.1.9.2.01.01	Jaminan Kesehatan PPPK		1	Tahun	484.800.000	484.800.000
5.1.1.1.10	Belanja luran Jaminan Kecelakaan Kerja ASN					161.699.000
5.1.1.1.10.1	Belanja luran Jaminan Kecelakaan Kerja PNS					161.600.000
5.1.1.1.10.1.01	Jumlah BLUD yang Menyediakan Pelayanan dan Penunjang Pelayanan - Penyediaan Gaji Pokok & Tunjangan ASN/PNS ***					161.600.000
5.1.1.1.10.1.01.01	luran Jaminan Kecelakaan Kerja PNS		1	Tahun	161.600.000	161.600.000
5.1.1.1.10.2	Belanja luran Jaminan Kecelakaan Kerja PPPK					20.099.000
5.1.1.1.10.2.01	Jumlah BLUD yang Menyediakan Pelayanan dan Penunjang Pelayanan - Penyediaan Gaji Pokok dan Tunjangan PPPK (BLUD) ***					20.099.000
5.1.1.1.10.2.01.01	luran Jaminan Kecelakaan Kerja PPPK		1	Tahun	20.099.000	20.099.000
5.1.1.1.11	Belanja luran Jaminan Kematian ASN					460.459.000
5.1.1.1.11.1	Belanja luran Jaminan Kematian PNS					404.000.000
5.1.1.1.11.1.01	Jumlah BLUD yang Menyediakan Pelayanan dan Penunjang Pelayanan - Penyediaan Gaji Pokok & Tunjangan ASN/PNS ***					404.000.000
5.1.1.1.11.1.01.01	luran Jaminan Kematian PNS		1	Tahun	404.000.000	404.000.000
5.1.1.1.11.2	Belanja luran Jaminan Kematian PPPK					56.459.000
5.1.1.1.11.2.01	Jumlah BLUD yang Menyediakan Pelayanan dan Penunjang Pelayanan - Penyediaan Gaji Pokok dan Tunjangan PPPK (BLUD) ***					56.459.000
5.1.1.1.11.2.01.01	luran Jaminan Kematian PPPK		1	Tahun	56.459.000	56.459.000
5.1.1.1.12	Belanja luran Simpanan Peserta Tabungan Perumahan Rakyat ASN					222.480.000
5.1.1.1.12.1	Belanja luran Simpanan Peserta Tabungan Perumahan Rakyat PNS					151.500.000

Kode Rekening	Uraian	Alamat (Khusus Hibah/Bansos)	Rincian Perhitungan			Jumlah (Rp)
			Volume	Satuan	Harga Satuan (Rp)	
5.1.1.1.12.1.01	Jumlah BLUD yang Menyediakan Pelayanan dan Penunjang Pelayanan - Penyediaan Gaji Pokok & Tunjangan ASN/PNS ***					151.500.000
5.1.1.1.12.1.01.01	Iuran Simpanan Peserta Perumahan Rakyat (TAPERA)PNS		1	Tahun	151.500.000	151.500.000
5.1.1.1.12.2	Belanja Iuran Simpanan Peserta Tabungan Perumahan Rakyat PPPK					70.980.000
5.1.1.1.12.2.01	Jumlah BLUD yang Menyediakan Pelayanan dan Penunjang Pelayanan - Penyediaan Gaji Pokok dan Tunjangan PPPK (BLUD) ***					70.980.000
5.1.1.1.12.2.01.01	Iuran Simpanan Peserta Tabungan Perumahan Rakyat(Tapera) PPPK		1	Tahun	70.980.000	70.980.000
5.1.1.2	Belanja Tambahan Penghasilan ASN					55.186.400.000
5.1.1.2.1	Tambahan Penghasilan berdasarkan Beban Kerja ASN					55.186.400.000
5.1.1.2.1.1	Tambahan Penghasilan berdasarkan Beban Kerja PNS					52.116.000.000
5.1.1.2.1.1.01	Jumlah BLUD yang Menyediakan Pelayanan dan Penunjang Pelayanan - Penyediaan Tambahan Penghasilan ASN/PNS ***					52.116.000.000
5.1.1.2.1.1.01.01	Belanja Tambahan Penghasilan Berdasarkan Beban Kerja PNS		1		52.116.000.000	52.116.000.000
5.1.1.2.1.2	Tambahan Penghasilan berdasarkan Beban Kerja PPPK					3.070.400.000
5.1.1.2.1.2.01	Jumlah BLUD yang Menyediakan Pelayanan dan Penunjang Pelayanan - Penyediaan Tambahan Penghasilan PPPK (BLUD) ***					3.070.400.000
5.1.1.2.1.2.01.01	Tambahan Penghasilan Berdasarkan Beban Kerja (PPPK)		1	Tahun	3.070.400.000	3.070.400.000
5.1.1.99	Belanja Pegawai BLUD					33.813.100.000
5.1.1.99.99	Belanja Pegawai BLUD					33.813.100.000
5.1.1.99.99.9999	Belanja Pegawai BLUD					33.813.100.000
5.1.1.99.99.9999.01	Jumlah BLUD yang Menyediakan Pelayanan dan Penunjang Pelayanan - Penyediaan Gaji Pegawai (BLUD) ***					33.813.100.000
5.1.1.99.99.9999.01.01	Belanja Gaji Pegawai BLUD		1	Tahun	33.813.100.000	33.813.100.000
5.1.2	Belanja Barang dan Jasa					648.852.027.000
5.1.2.99	Belanja Barang dan Jasa BLUD					648.852.027.000
5.1.2.99.99	Belanja Barang dan Jasa BLUD					648.852.027.000
5.1.2.99.99.9999	Belanja Barang dan Jasa BLUD					648.852.027.000

Kode Rekening	Uraian	Alamat (Khusus Hibah/Bansos)	Rincian Perhitungan			Jumlah (Rp)
			Volume	Satuan	Harga Satuan (Rp)	
5.1.2.99.99.9999.01	Jumlah BLUD yang Menyediakan Pelayanan dan Penunjang Pelayanan - Penyediaan Barang dan Jasa BLUD ***					648.852.027.000
5.1.2.99.99.9999.01.01	Belanja Barang dan Jasa BLUD		1	Tahun	648.852.027.00 0	648.852.027.000
5.2.2	Belanja Modal Peralatan dan Mesin					142.140.000.000
5.2.2.99	Belanja Modal Peralatan dan Mesin BLUD					142.140.000.000
5.2.2.99.99	Belanja Modal Peralatan dan Mesin BLUD					142.140.000.000
5.2.2.99.99.9999	Belanja Modal Peralatan dan Mesin BLUD					142.140.000.000
5.2.2.99.99.9999.01	Jumlah BLUD yang Menyediakan Pelayanan dan Penunjang Pelayanan - Pengadaan Investasi Peralatan dan Mesin BLUD ***					142.140.000.000
5.2.2.99.99.9999.01.01	Belanja Modal Pengadaan Peralatan dan Mesin BLUD		1	Tahun	142.140.000.00 0	142.140.000.000
5.2.3	Belanja Modal Gedung dan Bangunan					181.730.000.000
5.2.3.99	Belanja Modal Gedung dan Bangunan BLUD					181.730.000.000
5.2.3.99.99	Belanja Modal Gedung dan Bangunan BLUD					181.730.000.000
5.2.3.99.99.9999	Belanja Modal Gedung dan Bangunan BLUD					181.730.000.000
5.2.3.99.99.9999.01	Jumlah BLUD yang Menyediakan Pelayanan dan Penunjang Pelayanan - Pengadaan Investasi Gedung dan Bangunan BLUD ***					181.730.000.000
5.2.3.99.99.9999.01.01	Belanja Modal Pengadaan Gedung dan Bangunan BLUD		1	Tahun	181.730.000.00 0	181.730.000.000
5.2.4	Belanja Modal Jalan, Jaringan, dan Irigasi					24.250.000.000
5.2.4.99	Belanja Modal Jalan, Jaringan, dan Irigasi BLUD					24.250.000.000
5.2.4.99.99	Belanja Modal Jalan, Jaringan, dan Irigasi BLUD					24.250.000.000
5.2.4.99.99.9999	Belanja Modal Jalan, Jaringan, dan Irigasi BLUD					24.250.000.000
5.2.4.99.99.9999.01	Jumlah BLUD yang Menyediakan Pelayanan dan Penunjang Pelayanan - Pengadaan Investasi Jalan, Jaringan, dan Irigasi BLUD ***					24.250.000.000
5.2.4.99.99.9999.01.01	Belanja Modal Pengadaan Jalan, Irigasi dan Jaringan BLUD		1	Tahun	24.250.000.000	24.250.000.000
Jumlah						1.160.400.000.000

Surakarta, 20 November 2025
DIREKTUR RSUD DR. MOEWARDI
PROVINSI JAWA TENGAH



(dr. ZULFACHMI WAHAB, Sp.PD)
NIP. 196712031996031001