




**DOKUMEN PELAKSANAAN ANGGARAN
SATUAN KERJA PERANGKAT DAERAH
(DPA-SKPD)**

TAHUN ANGGARAN 2026

RSUD Dr. MOEWARDI

PEMERINTAH PROVINSI JAWA TENGAH

	DOKUMEN PELAKSANAAN ANGGARAN SATUAN KERJA PERANGKAT DAERAH	DPA - SKPD
	PEMERINTAH PROVINSI JAWA TENGAH Tahun Anggaran 2026	

Organisasi : 1.02.0.00.0.00.12 - RSUD Dr. Moewardi

Ringkasan Dokumen Pelaksanaan Anggaran Pendapatan, Belanja dan Pembiayaan Satuan Kerja Perangkat Daerah

Kode Rekening	Uraian	Jumlah (Rp)
1	2	3
4	PENDAPATAN DAERAH	1.160.400.000.000
4.1	PENDAPATAN ASLI DAERAH (PAD)	1.160.400.000.000
4.1.2	Retribusi Daerah	1.148.890.000.000
4.1.4	Lain-lain PAD yang Sah	11.510.000.000
5	BELANJA DAERAH	1.253.600.228.000
5.1	BELANJA OPERASI	905.480.228.000
5.1.1	Belanja Pegawai	250.767.087.000
5.1.2	Belanja Barang dan Jasa	654.713.141.000
5.2	BELANJA MODAL	348.120.000.000
5.2.2	Belanja Modal Peralatan dan Mesin	181.625.030.000
5.2.3	Belanja Modal Gedung dan Bangunan	137.755.020.000
5.2.4	Belanja Modal Jalan, Jaringan, dan Irigasi	17.857.645.000
5.2.5	Belanja Modal Aset Tetap Lainnya	10.882.305.000
	Surplus/(Defisit)	(93.200.228.000)

Rencana Realisasi Penerimaan Per Bulan		Rencana Penarikan Dana Per Bulan	
Januari	Rp.100.374.600.000	Januari	Rp.103.791.166.186
Februari	Rp.99.214.200.000	Februari	Rp.102.791.166.186
Maret	Rp.95.733.000.000	Maret	Rp.123.580.824.471
April	Rp.89.931.000.000	April	Rp.100.491.176.186
Mei	Rp.96.893.400.000	Mei	Rp.100.541.154.686
Juni	Rp.98.053.800.000	Juni	Rp.116.682.133.571
Juli	Rp.96.893.400.000	Juli	Rp.100.827.396.286
Agustus	Rp.96.313.200.000	Agustus	Rp.109.040.537.286
September	Rp.96.893.400.000	September	Rp.22.827.396.286
Oktober	Rp.96.893.400.000	Oktober	Rp.26.327.396.286
November	Rp.96.893.400.000	November	Rp.33.327.396.286
Desember	Rp.96.313.200.000	Desember	Rp.313.372.484.284
Jumlah	Rp.1.160.400.000.000	Jumlah	Rp.1.253.600.228.000

Semarang, 30 Desember 2025

DIREKTUR RSUD DR. MOEWARDI



Ditandatangani secara elektronik oleh:

(dr. ZULFACHMI WAHAB, Sp PD)
196712031996031001

Mengesahkan,

**Pejabat Pengelola Keuangan Daerah
PROVINSI JAWA TENGAH**



Ditandatangani secara elektronik oleh:

(SLAMET, AK)
196602151986031001



**DOKUMEN PELAKSANAAN ANGGARAN
SATUAN KERJA PERANGKAT
DAERAH**

DPA - Pendapatan
SKPD

**PEMERINTAH PROVINSI JAWA TENGAH
Tahun Anggaran 2026**

Nomor DPA : 00227/DPA/2026

Organisasi : 1.02.0.00.0.00.12 - RSUD Dr. Moewardi

Rincian Dokumen Pelaksanaan Anggaran Pendapatan Satuan Kerja Perangkat Daerah

Kode Rekening	Uraian	Rincian Penghitungan			Jumlah (Rp)
		Volume	Satuan	Harga (Rp)	
1	2	3	4	5	6=(3x5)
4	PENDAPATAN DAERAH			1.160.400.000.000	1.160.400.000.000
4.1	PENDAPATAN ASLI DAERAH (PAD)			1.160.400.000.000	1.160.400.000.000
4.1.2	Retribusi Daerah			1.148.890.000.000	1.148.890.000.000
4.1.2.1	Retribusi Jasa Umum			1.148.890.000.000	1.148.890.000.000
4.1.2.1.1	Retribusi Pelayanan Kesehatan			1.148.890.000.000	1.148.890.000.000
4.1.2.1.1.5	Retribusi Pelayanan Kesehatan di Rumah Sakit Umum Daerah			1.148.890.000.000	1.148.890.000.000
4.1.4	Lain-lain PAD yang Sah			11.510.000.000	11.510.000.000
4.1.4.16	Pendapatan BLUD			11.510.000.000	11.510.000.000
4.1.4.16.2	Pendapatan BLUD dari Jasa Layanan			3.260.000.000	3.260.000.000
4.1.4.16.2.1	Pendapatan BLUD dari Jasa Layanan			3.260.000.000	3.260.000.000
4.1.4.16.6	Pendapatan BLUD dari Lain-Lain Pendapatan BLUD yang Sah			8.250.000.000	8.250.000.000
4.1.4.16.6.1	Pendapatan BLUD dari Jasa Giro			750.000.000	750.000.000
4.1.4.16.6.2	Pendapatan BLUD dari Pendapatan Bunga			7.500.000.000	7.500.000.000
	Jumlah			1.160.400.000.000	1.160.400.000.000

Rencana Realisasi Pendapatan Per Bulan

Januari	Rp.100.374.600.000
Februari	Rp.99.214.200.000
Maret	Rp.95.733.000.000
April	Rp.89.931.000.000
Mei	Rp.96.893.400.000
Juni	Rp.98.053.800.000
Juli	Rp.96.893.400.000
Agustus	Rp.96.313.200.000
September	Rp.96.893.400.000
Oktober	Rp.96.893.400.000
November	Rp.96.893.400.000
Desember	Rp.96.313.200.000
Jumlah	Rp.1.160.400.000.000

Semarang, 30 Desember 2025

DIREKTUR RSUD DR. MOEWARDI



Ditandatangani secara elektronik oleh:

(dr. ZULFACHMI WAHAB, Sp PD)
196712031996031001

Mengesahkan,

**Pejabat Pengelola Keuangan Daerah
PROVINSI JAWA TENGAH**



Ditandatangani secara elektronik oleh:

(SLAMET, AK)
196602151986031001

PEMERINTAH PROVINSI JAWA TENGAH
RSUD DR. MOEWARDI
RINCIAN ANGGARAN PENDAPATAN

Kode Rekening : 4.1.4 - Lain-lain PAD yang Sah

Kode Rekening	Uraian	Rincian Perhitungan			Jumlah (Rp)
		Volume	Satuan	Harga Satuan (Rp)	
4.1.4	Lain-lain PAD yang Sah				11.510.000.000
4.1.4.16	Pendapatan BLUD				11.510.000.000
4.1.4.16.2	Pendapatan BLUD dari Jasa Layanan				3.260.000.000
4.1.4.16.2.1	Pendapatan BLUD dari Jasa Layanan				3.260.000.000
4.1.4.16.2.1.01	RSUD Dr. Moewardi- Sekretariat ***				3.260.000.000
4.1.4.16.2.1.01.01	Pendapatan Lain-lain ()	1	Tahun	2.260.000.000	2.260.000.000
4.1.4.16.2.1.01.02	Sewa/Pemakaian Kekayaan Daerah ()	1	Tahun	1.000.000.000	1.000.000.000
4.1.4.16.6	Pendapatan BLUD dari Lain-Lain Pendapatan BLUD yang Sah				8.250.000.000
4.1.4.16.6.1	Pendapatan BLUD dari Jasa Giro				750.000.000
4.1.4.16.6.1.01	RSUD Dr. Moewardi- Sekretariat ***				750.000.000
4.1.4.16.6.1.01.01	Jasa Giro ()	1	Tahun	750.000.000	750.000.000
4.1.4.16.6.2	Pendapatan BLUD dari Pendapatan Bunga				7.500.000.000
4.1.4.16.6.2.01	RSUD Dr. Moewardi- Sekretariat ***				7.500.000.000
4.1.4.16.6.2.01.01	Penerimaan Bunga ()	1	Tahun	7.500.000.000	7.500.000.000
Jumlah					11.510.000.000



Keterangan:

*** : Sub sub kegiatan

PEMERINTAH PROVINSI JAWA TENGAH
RSUD DR. MOEWARDI
RINCIAN ANGGARAN PENDAPATAN

Kode Rekening : 4.1.2 - Retribusi Daerah

Kode Rekening	Uraian	Rincian Perhitungan			Jumlah (Rp)
		Volume	Satuan	Harga Satuan (Rp)	
4.1.2	Retribusi Daerah				1.148.890.000.000
4.1.2.1	Retribusi Jasa Umum				1.148.890.000.000
4.1.2.1.1	Retribusi Pelayanan Kesehatan				1.148.890.000.000
4.1.2.1.1.5	Retribusi Pelayanan Kesehatan di Rumah Sakit Umum Daerah				1.148.890.000.000
4.1.2.1.1.5.01	RSUD Dr. Moewardi- Sekretariat ***				1.148.890.000.000
4.1.2.1.1.5.01.01	Pembayaran Langsung Instalasi -> Gawat Darurat	1	per tahun	825.000.000	825.000.000
4.1.2.1.1.5.01.02	Pembayaran Langsung Instalasi -> Rawat Jalan	1	per tahun	18.000.000.000	18.000.000.000
4.1.2.1.1.5.01.03	Pembayaran Langsung Instalasi -> Rawat Inap	1	per tahun	17.550.000.000	17.550.000.000
4.1.2.1.1.5.01.04	Pembayaran Langsung Instalasi -> Rawat Intensif	1	per tahun	925.000.000	925.000.000
4.1.2.1.1.5.01.05	Pembayaran Langsung Instalasi -> Bedah Sentral	1	per tahun	7.750.000.000	7.750.000.000
4.1.2.1.1.5.01.06	Pembayaran Langsung Instalasi -> Laboratorium Patologi Klinik	1	per tahun	3.750.000.000	3.750.000.000
4.1.2.1.1.5.01.07	Pembayaran Langsung Instalasi -> Laboratorium PA	1	per tahun	250.000.000	250.000.000
4.1.2.1.1.5.01.08	Pembayaran Langsung Instalasi -> Radiologi	1	per tahun	2.000.000.000	2.000.000.000
4.1.2.1.1.5.01.09	Pembayaran Langsung Instalasi -> Radioterapi	1	per tahun	125.000.000	125.000.000
4.1.2.1.1.5.01.10	Pembayaran Langsung Instalasi -> Rehabilitasi Medik	1	per tahun	85.000.000	85.000.000
4.1.2.1.1.5.01.11	Pembayaran Langsung Instalasi -> Kedokteran Forensik Dan Medicolegal	1	per tahun	100.000.000	100.000.000
4.1.2.1.1.5.01.12	Pembayaran Langsung Instalasi -> Farmasi	1	per tahun	12.250.000.000	12.250.000.000
4.1.2.1.1.5.01.13	Pembayaran Langsung Instalasi -> Sanitasi	1	per tahun	195.000.000	195.000.000
4.1.2.1.1.5.01.14	Pembayaran Langsung Instalasi -> Gizi	1	per tahun	150.000.000	150.000.000
4.1.2.1.1.5.01.15	Pembayaran Langsung Instalasi -> Ginjal Hipertensi	1	per tahun	100.000.000	100.000.000
4.1.2.1.1.5.01.16	Pembayaran Langsung Instalasi -> Ambulance	1	per tahun	850.000.000	850.000.000
4.1.2.1.1.5.01.17	Pembayaran Langsung Instalasi -> Home Visit	1	per tahun	2.000.000	2.000.000
4.1.2.1.1.5.01.18	Pembayaran Dengan Jaminan -> BPJS/JAMKESMAS/ASKES	1	per tahun	1.053.683.000.000	1.053.683.000.000
4.1.2.1.1.5.01.19	Pembayaran Dengan Jaminan -> Non BPJS / KS / JAMKESDA	1	per tahun	14.000.000.000	14.000.000.000
4.1.2.1.1.5.01.20	Pembayaran Langsung Instalasi -> Pelayanan MCU	1	per tahun	1.800.000.000	1.800.000.000
4.1.2.1.1.5.01.21	Pembayaran Langsung Instalasi -> Pendapatan Diklat	1	per tahun	14.500.000.000	14.500.000.000
Jumlah					1.148.890.000.000

Surakarta, 30 Desember 2025

DIREKTUR RSUD DR. MOEWARDI
PROVINSI JAWA TENGAH



(dr. ZULFACHMI WAHAB, Sp PD)
196712031996031001

Keterangan:

*** : Sub sub kegiatan



DOKUMEN PELAKSANAAN ANGGARAN
SATUAN KERJA PERANGKAT DAERAH

PEMERINTAH PROVINSI JAWA TENGAH
Tahun Anggaran 2026

DPA - BELANJA SKPD

Organisasi : 1.02.0.00.0.00.12 - RSUD Dr. Moewardi

Rekapitulasi Dokumen Pelaksanaan Belanja Berdasarkan Program, Kegiatan dan Sub Kegiatan

Kode					Uraian	Lokasi	Jumlah						
Urusan	Sub Urusan	Program	Kegiatan	Sub Kegiatan			T-1	T				T+1	
								Belanja Operasi	Belanja Modal	Belanja Tidak Terduga	Belanja Transfer		Jumlah
1	2	3	4	5	6	7	8	9	10	11	12	13	14
1					URUSAN PEMERINTAHAN WAJIB YANG BERKAITAN DENGAN PELAYANAN DASAR		61.785.685.000	0	0	0	0	0	3.040.000.000
	1.02				URUSAN PEMERINTAHAN BIDANG KESEHATAN		61.785.685.000	0	0	0	0	0	3.040.000.000
		02			PROGRAM PEMENUHAN UPAYA KESEHATAN PERORANGAN DAN UPAYA KESEHATAN MASYARAKAT		61.785.685.000	0	0	0	0	0	3.020.000.000
			1.01		Penyediaan Fasilitas Pelayanan, Sarana, Prasarana dan Alat Kesehatan untuk UKP Rujukan, UKM dan UKM Rujukan Tingkat Daerah Provinsi		61.784.685.000	0	0	0	0	0	3.010.000.000
				0010	Pengadaan Alat Kesehatan/Alat Penunjang Medik Fasilitas Layanan Kesehatan		56.784.685.000	0	0	0	0	0	1.000.000.000
				0026	Pengembangan Rumah Sakit		5.000.000.000	0	0	0	0	0	2.000.000.000
				0027	Pengadaan Obat, Bahan Habis Pakai, Bahan Medis Habis Pakai,, Vaksin, Makanan dan Minuman di Fasilitas Kesehatan		0	0	0	0	0	0	10.000.000
			1.04		Penerbitan Izin Rumah Sakit Kelas B dan Fasilitas Pelayanan Kesehatan Tingkat Daerah Provinsi		1.000.000	0	0	0	0	0	10.000.000
				0002	Peningkatan Tata Kelola Rumah Sakit		0	0	0	0	0	0	2.000.000
				0003	Peningkatan Mutu Pelayanan Fasilitas Kesehatan		1.000.000	0	0	0	0	0	8.000.000
		03			PROGRAM PENINGKATAN KAPASITAS SUMBER DAYA MANUSIA KESEHATAN		0	0	0	0	0	0	10.000.000
			1.02		Pengembangan Mutu dan Peningkatan Kompetensi Teknis Sumber Daya Manusia Kesehatan Tingkat Daerah Provinsi		0	0	0	0	0	0	10.000.000
				0001	Peningkatan Kompetensi dan Kualifikasi Sumber Daya Manusia Kesehatan		0	0	0	0	0	0	10.000.000
		05			PROGRAM PEMBERDAYAAN MASYARAKAT BIDANG KESEHATAN		0	0	0	0	0	0	10.000.000

Kode					Uraian	Lokasi	Jumlah						
Urusa n	Sub Urusa n	Progr am	Kegia tan	Sub Kegia tan			T-1	T				T+1	
								Belanja Operasi	Belanja Modal	Belanja Tidak Terduga	Belanja Transfer		Jumlah
1	2	3	4	5	6	7	8	9	10	11	12	13	14
			1.01		Advokasi, Pemberdayaan, Kemitraan, Peningkatan Peran Serta Masyarakat dan Lintas Sektor Tingkat Daerah Provinsi		0	0	0	0	0	0	10.000.000
				0001	Peningkatan Upaya Advokasi Kesehatan, Pemberdayaan, Penggalangan Kemitraan, Peran serta Masyarakat dan Lintas Sektor Tingkat Daerah Provinsi		0	0	0	0	0	0	10.000.000
X							979.616.274.000	905.480.228.000	348.120.000.000	0	0	1.253.600.228.000	1.265.173.413.000
	X.XX				URUSAN PEMERINTAHAN BIDANG XX		979.616.274.000	905.480.228.000	348.120.000.000	0	0	1.253.600.228.000	1.265.173.413.000
		01			PROGRAM PENUNJANG URUSAN PEMERINTAHAN DAERAH PROVINSI		979.616.274.000	905.480.228.000	348.120.000.000	0	0	1.253.600.228.000	1.265.173.413.000
			1.01		Perencanaan, Penganggaran, dan Evaluasi Kinerja Perangkat Daerah		1.000.000	0	0	0	0	0	3.000.000
				0001	Penyusunan Dokumen Perencanaan Perangkat Daerah		0	0	0	0	0	0	1.000.000
				0007	Evaluasi Kinerja Perangkat Daerah		1.000.000	0	0	0	0	0	1.000.000
				0008	Pelaksanaan Pengumpulan Data Statistik Sektoral Daerah		0	0	0	0	0	0	1.000.000
			1.02		Administrasi Keuangan Perangkat Daerah		129.613.274.000	93.200.228.000	0	0	0	93.200.228.000	211.391.506.000
				0001	Penyediaan Gaji dan Tunjangan ASN		129.613.274.000	93.200.228.000	0	0	0	93.200.228.000	211.389.506.000
				0004	Koordinasi dan Pelaksanaan Akuntansi SKPD		0	0	0	0	0	0	1.000.000
				0008	Penyusunan Pelaporan dan Analisis Prognosis Realisasi Anggaran		0	0	0	0	0	0	1.000.000
			1.05		Administrasi Kepegawaian Perangkat Daerah		0	0	0	0	0	0	3.000.000
				0002	Pengadaan Pakaian Dinas Beserta Atribut Kelengkapannya		0	0	0	0	0	0	1.000.000
				0004	Koordinasi dan Pelaksanaan Sistem Informasi Kepegawaian		0	0	0	0	0	0	1.000.000
				0005	Monitoring, Evaluasi, dan Penilaian Kinerja Pegawai		0	0	0	0	0	0	1.000.000
			1.06		Administrasi Umum Perangkat Daerah		0	0	0	0	0	0	2.000.000
				0003	Penyediaan Peralatan Rumah Tangga		0	0	0	0	0	0	1.000.000
				0004	Penyediaan Bahan Logistik Kantor		0	0	0	0	0	0	1.000.000
			1.10		Peningkatan Pelayanan BLUD		850.002.000.000	812.280.000.000	348.120.000.000	0	0	1.160.400.000.000	1.053.773.907.000
				0001	Pelayanan dan Penunjang Pelayanan BLUD		850.002.000.000	812.280.000.000	348.120.000.000	0	0	1.160.400.000.000	1.053.773.907.000
Jumlah							1.041.401.959.000	905.480.228.000	348.120.000.000	0	0	1.253.600.228.000	1.268.213.413.000

Rencana Penarikan Dana Per Bulan	
Januari	Rp.103.791.166.186
Februari	Rp.102.791.166.186
Maret	Rp.123.580.824.471
April	Rp.100.491.176.186
Mei	Rp.100.541.154.686
Juni	Rp.116.682.133.571
Juli	Rp.100.827.396.286
Agustus	Rp.109.040.537.286
September	Rp.22.827.396.286
Oktober	Rp.26.327.396.286
November	Rp.33.327.396.286
Desember	Rp.313.372.484.284
Jumlah	Rp.1.253.600.228.000

Semarang, 30 Desember 2025

Disetujui Oleh,

DIREKTUR RSUD DR. MOEWARDI



Ditandatangani secara elektronik oleh:

(dr. ZULFACHMI WAHAB, Sp.PD)
196712031996031001


Disiapkan Oleh,

**Pejabat Pengelola Keuangan Daerah
PROVINSI JAWA TENGAH**



Ditandatangani secara elektronik oleh:

(SLAMET, AK)
196602151986031001


	DOKUMEN PELAKSANAAN ANGGARAN SATUAN KERJA PERANGKAT DAERAH				DPA-RINCIAN BELANJA SKPD	
	Pemerintah Provinsi Jawa Tengah Tahun Anggaran 2026					
Nomor DPA : 00228/DPA/2026						
Urusan Pemerintahan : X -						
Bidang Urusan : X.XX - URUSAN PEMERINTAHAN BIDANG XX						
Program : X.XX.01 - PROGRAM PENUNJANG URUSAN PEMERINTAHAN DAERAH PROVINSI						
Kegiatan : X.XX.01.1.02 - Administrasi Keuangan Perangkat Daerah						
Organisasi : 1.02.0.00.0.00.12 - RSUD Dr. Moewardi						
Unit : 1.02.0.00.0.00.12 - Sekretariat RSUD Dr. Moewardi						
Alokasi Tahun T-1 : Rp129.613.274.000						
Alokasi Tahun T : Rp93.200.228.000						
Alokasi Tahun T+1 : Rp211.391.506.000						
Indikator dan Tolak Ukur Kinerja Kegiatan						
Indikator	Tolak Ukur Kinerja				Target Kinerja	
Masukan	Tersedia Dana				Rp93.200.228.000	
Keluaran	persentase ketercapaian tata kelola anggaran,perbendaharaan,dan akuntansi				100%	
Hasil	Indeks Kepuasan Masyarakat (IKM) RSUD Dr. Moewardi				91.0200 Angka	
Kelompok Sasaran Kegiatan :						
Sub Kegiatan : Penyediaan Gaji dan Tunjangan ASN						
Sumber Pendanaan : Pajak Kendaraan Bermotor (PKB) Dana Alokasi Umum (DAU)						
Lokasi : KOTA SURAKARTA OPD Provinsi						
Keluaran Sub Kegiatan : Jumlah Orang yang Menerima Gaji dan Tunjangan ASN 1415 Orang/Bulan						
Waktu Pelaksanaan : Mulai 01 Januari 2026 Sampai 31 Desember 2026						
Keterangan : Menunjang Kesehatan						
Kode Rekening	Uraian	Rincian Perhitungan				Jumlah (Rp)
		Volume	Satuan	Harga (Rp)	PPN (Rp)	
1	2	3	4	5	5	6=(3x5)
5	BELANJA DAERAH			93.200.228.000		93.200.228.000
5.1	BELANJA OPERASI			93.200.228.000		93.200.228.000
5.1.1	Belanja Pegawai			93.200.228.000		93.200.228.000
5.1.1.1	Belanja Gaji dan Tunjangan ASN			49.912.980.000		49.912.980.000
5.1.1.1.1	Belanja Gaji Pokok ASN			33.181.881.000		33.181.881.000
5.1.1.1.1.1	Belanja Gaji Pokok PNS			33.181.881.000		33.181.881.000
5.1.1.1.2	Belanja Tunjangan Keluarga ASN			3.903.840.000		3.903.840.000
5.1.1.1.2.1	Belanja Tunjangan Keluarga PNS			3.903.840.000		3.903.840.000
5.1.1.1.3	Belanja Tunjangan Jabatan ASN			247.243.000		247.243.000
5.1.1.1.3.1	Belanja Tunjangan Jabatan PNS			247.243.000		247.243.000
5.1.1.1.4	Belanja Tunjangan Fungsional ASN			5.205.120.000		5.205.120.000
5.1.1.1.4.1	Belanja Tunjangan Fungsional PNS			5.205.120.000		5.205.120.000
5.1.1.1.5	Belanja Tunjangan Fungsional Umum ASN			325.320.000		325.320.000
5.1.1.1.5.1	Belanja Tunjangan Fungsional Umum PNS			325.320.000		325.320.000
5.1.1.1.6	Belanja Tunjangan Beras ASN			2.277.240.000		2.277.240.000
5.1.1.1.6.1	Belanja Tunjangan Beras PNS			2.277.240.000		2.277.240.000
5.1.1.1.7	Belanja Tunjangan PPh/Tunjangan Khusus ASN			1.247.060.000		1.247.060.000
5.1.1.1.7.1	Belanja Tunjangan PPh/Tunjangan Khusus PNS			1.247.060.000		1.247.060.000

5.1.1.1.8	Belanja Pembulatan Gaji ASN			976.000		976.000
5.1.1.1.8.1	Belanja Pembulatan Gaji PNS			976.000		976.000
5.1.1.1.9	Belanja luran Jaminan Kesehatan ASN			2.982.100.000		2.982.100.000
5.1.1.1.9.1	Belanja luran Jaminan Kesehatan PNS			2.982.100.000		2.982.100.000
5.1.1.1.10	Belanja luran Jaminan Kecelakaan Kerja ASN			108.440.000		108.440.000
5.1.1.1.10.1	Belanja luran Jaminan Kecelakaan Kerja PNS			108.440.000		108.440.000
5.1.1.1.11	Belanja luran Jaminan Kematian ASN			271.100.000		271.100.000
5.1.1.1.11.1	Belanja luran Jaminan Kematian PNS			271.100.000		271.100.000
5.1.1.1.12	Belanja luran Simpanan Peserta Tabungan Perumahan Rakyat ASN			162.660.000		162.660.000
5.1.1.1.12.1	Belanja luran Simpanan Peserta Tabungan Perumahan Rakyat PNS			162.660.000		162.660.000
5.1.1.2	Belanja Tambahan Penghasilan ASN			43.287.248.000		43.287.248.000
5.1.1.2.1	Tambahan Penghasilan berdasarkan Beban Kerja ASN			43.287.248.000		43.287.248.000
5.1.1.2.1.1	Tambahan Penghasilan berdasarkan Beban Kerja PNS			41.205.200.000		41.205.200.000
5.1.1.2.1.2	Tambahan Penghasilan berdasarkan Beban Kerja PPPK			2.082.048.000		2.082.048.000
Jumlah Anggaran Sub Kegiatan						93.200.228.000

Rencana Penarikan Dana per Bulan	
Januari	Rp.15.533.371.400
Februari	Rp.15.533.371.400
Maret	Rp.31.066.743.900
April	Rp.15.533.381.400
Mei	Rp.15.533.359.900
Juni	Rp.0
Juli	Rp.0
Agustus	Rp.0
September	Rp.0
Oktober	Rp.0
November	Rp.0
Desember	Rp.0
Jumlah	Rp.93.200.228.000

Semarang, 30 Desember 2025


DIREKTUR RSUD DR. MOEWARDI
PROVINSI JAWA TENGAH



Ditandatangani secara elektronik oleh:

(dr. ZULFACHMI WAHAB, Sp PD)
NIP. 196712031996031001

Mengesahkan,
Pejabat Pengelola Keuangan Daerah
PROVINSI JAWA TENGAH



Ditandatangani secara elektronik oleh:

(SLAMET, AK)
NIP. 196602151986031001

**PEMERINTAH PROVINSI JAWA TENGAH
RSUD DR. MOEWARDI
RINCIAN ANGGARAN BELANJA**

Kode Rekening : 01.1.10.0001 - Pelayanan dan Penunjang Pelayanan BLUD

Kode Rekening	Uraian	Alamat (Khusus Hibah/Bansos)	Rincian Perhitungan			Jumlah (Rp)
			Volume	Satuan	Harga Satuan (Rp)	
5.1.1	Belanja Pegawai					157.566.859.000
5.1.1.1	Belanja Gaji dan Tunjangan ASN					70.829.759.000
5.1.1.1.1	Belanja Gaji Pokok ASN					49.288.000.000
5.1.1.1.1.1	Belanja Gaji Pokok PNS					40.804.000.000
5.1.1.1.1.1.01	Jumlah BLUD yang Menyediakan Pelayanan dan Penunjang Pelayanan - Penyediaan Gaji Pokok & Tunjangan ASN/PNS ***					40.804.000.000
5.1.1.1.1.1.01.01	Gaji Pokok PNS		1	Tahun	40.804.000.000	40.804.000.000
5.1.1.1.1.2	Belanja Gaji Pokok PPPK					8.484.000.000
5.1.1.1.1.2.01	Jumlah BLUD yang Menyediakan Pelayanan dan Penunjang Pelayanan - Penyediaan Gaji Pokok dan Tunjangan PPPK (BLUD) ***					8.484.000.000
5.1.1.1.1.2.01.01	Gaji Pokok PPPK		1	Tahun	8.484.000.000	8.484.000.000
5.1.1.1.2	Belanja Tunjangan Keluarga ASN					5.423.700.000
5.1.1.1.2.1	Belanja Tunjangan Keluarga PNS					4.444.000.000
5.1.1.1.2.1.01	Jumlah BLUD yang Menyediakan Pelayanan dan Penunjang Pelayanan - Penyediaan Gaji Pokok & Tunjangan ASN/PNS ***					4.444.000.000
5.1.1.1.2.1.01.01	Tunjangan Keluarga PNS		1	Tahun	4.444.000.000	4.444.000.000
5.1.1.1.2.2	Belanja Tunjangan Keluarga PPPK					979.700.000
5.1.1.1.2.2.01	Jumlah BLUD yang Menyediakan Pelayanan dan Penunjang Pelayanan - Penyediaan Gaji Pokok dan Tunjangan PPPK (BLUD) ***					979.700.000
5.1.1.1.2.2.01.01	Tunjangan Keluarga PPPK		1	Tahun	979.700.000	979.700.000
5.1.1.1.3	Belanja Tunjangan Jabatan ASN					323.200.000
5.1.1.1.3.1	Belanja Tunjangan Jabatan PNS					323.200.000
5.1.1.1.3.1.01	Jumlah BLUD yang Menyediakan Pelayanan dan Penunjang Pelayanan - Penyediaan Gaji Pokok & Tunjangan ASN/PNS ***					323.200.000
5.1.1.1.3.1.01.01	Tunjangan Jabatan PNS		1	Tahun	323.200.000	323.200.000
5.1.1.1.4	Belanja Tunjangan Fungsional ASN					6.974.050.000
5.1.1.1.4.1	Belanja Tunjangan Fungsional PNS					6.060.000.000
5.1.1.1.4.1.01	Jumlah BLUD yang Menyediakan Pelayanan dan Penunjang Pelayanan - Penyediaan Gaji Pokok & Tunjangan ASN/PNS ***					6.060.000.000
5.1.1.1.4.1.01.01	Tunjangan Fungsional PNS		1	Tahun	6.060.000.000	6.060.000.000

Kode Rekening	Uraian	Alamat (Khusus Hibah/Bansos)	Rincian Perhitungan			Jumlah (Rp)
			Volume	Satuan	Harga Satuan (Rp)	
5.1.1.1.4.2	Belanja Tunjangan Fungsional PPPK					914.050.000
5.1.1.1.4.2.01	Jumlah BLUD yang Menyediakan Pelayanan dan Penunjang Pelayanan - Penyediaan Gaji Pokok dan Tunjangan PPPK (BLUD) ***					914.050.000
5.1.1.1.4.2.01.01	Tunjangan Fungsional PPPK		1	Tahun	914.050.000	914.050.000
5.1.1.1.5	Belanja Tunjangan Fungsional Umum ASN					404.000.000
5.1.1.1.5.1	Belanja Tunjangan Fungsional Umum PNS					404.000.000
5.1.1.1.5.1.01	Jumlah BLUD yang Menyediakan Pelayanan dan Penunjang Pelayanan - Penyediaan Gaji Pokok & Tunjangan ASN/PNS ***					404.000.000
5.1.1.1.5.1.01.01	Tunjangan Fungsional Umum PNS		1		404.000.000	404.000.000
5.1.1.1.6	Belanja Tunjangan Beras ASN					3.120.900.000
5.1.1.1.6.1	Belanja Tunjangan Beras PNS					2.424.000.000
5.1.1.1.6.1.01	Jumlah BLUD yang Menyediakan Pelayanan dan Penunjang Pelayanan - Penyediaan Gaji Pokok & Tunjangan ASN/PNS ***					2.424.000.000
5.1.1.1.6.1.01.01	Tunjangan Beras PNS		1	Tahun	2.424.000.000	2.424.000.000
5.1.1.1.6.2	Belanja Tunjangan Beras PPPK					696.900.000
5.1.1.1.6.2.01	Jumlah BLUD yang Menyediakan Pelayanan dan Penunjang Pelayanan - Penyediaan Gaji Pokok dan Tunjangan PPPK (BLUD) ***					696.900.000
5.1.1.1.6.2.01.01	Tunjangan Beras PPPK		1	Tahun	696.900.000	696.900.000
5.1.1.1.7	Belanja Tunjangan PPh/Tunjangan Khusus ASN					328.250.000
5.1.1.1.7.1	Belanja Tunjangan PPh/Tunjangan Khusus PNS					328.250.000
5.1.1.1.7.1.01	Jumlah BLUD yang Menyediakan Pelayanan dan Penunjang Pelayanan - Penyediaan Gaji Pokok & Tunjangan ASN/PNS ***					328.250.000
5.1.1.1.7.1.01.01	Tunjangan PPh/Tunjangan Khusus PNS		1	Tahun	328.250.000	328.250.000
5.1.1.1.8	Belanja Pembulatan Gaji ASN					1.489.000
5.1.1.1.8.1	Belanja Pembulatan Gaji PNS					1.212.000
5.1.1.1.8.1.01	Jumlah BLUD yang Menyediakan Pelayanan dan Penunjang Pelayanan - Penyediaan Gaji Pokok & Tunjangan ASN/PNS ***					1.212.000
5.1.1.1.8.1.01.01	Pembulatan Gaji PNS		1	Tahun	1.212.000	1.212.000
5.1.1.1.8.2	Belanja Pembulatan Gaji PPPK					277.000
5.1.1.1.8.2.01	Jumlah BLUD yang Menyediakan Pelayanan dan Penunjang Pelayanan - Penyediaan Gaji Pokok dan Tunjangan PPPK (BLUD) ***					277.000

Kode Rekening	Uraian	Alamat (Khusus Hibah/Bansos)	Rincian Perhitungan			Jumlah (Rp)
			Volume	Satuan	Harga Satuan (Rp)	
5.1.1.1.8.2.01.01	Pembulatan Gaji PPPK		1	Tahun	277.000	277.000
5.1.1.1.9	Belanja iuran Jaminan Kesehatan ASN					4.231.900.000
5.1.1.1.9.1	Belanja iuran Jaminan Kesehatan PNS					3.747.100.000
5.1.1.1.9.1.01	Jumlah BLUD yang Menyediakan Pelayanan dan Penunjang Pelayanan - Penyediaan Gaji Pokok & Tunjangan ASN/PNS ***					3.747.100.000
5.1.1.1.9.1.01.01	Jaminan Kesehatan PNS		1	Tahun	3.747.100.000	3.747.100.000
5.1.1.1.9.2	Belanja iuran Jaminan Kesehatan PPPK					484.800.000
5.1.1.1.9.2.01	Jumlah BLUD yang Menyediakan Pelayanan dan Penunjang Pelayanan - Penyediaan Gaji Pokok dan Tunjangan PPPK (BLUD) ***					484.800.000
5.1.1.1.9.2.01.01	Jaminan Kesehatan PPPK		1	Tahun	484.800.000	484.800.000
5.1.1.1.10	Belanja iuran Jaminan Kecelakaan Kerja ASN					124.230.000
5.1.1.1.10.1	Belanja iuran Jaminan Kecelakaan Kerja PNS					106.050.000
5.1.1.1.10.1.01	Jumlah BLUD yang Menyediakan Pelayanan dan Penunjang Pelayanan - Penyediaan Gaji Pokok & Tunjangan ASN/PNS ***					106.050.000
5.1.1.1.10.1.01.01	iuran Jaminan Kecelakaan Kerja PNS		1	Tahun	106.050.000	106.050.000
5.1.1.1.10.2	Belanja iuran Jaminan Kecelakaan Kerja PPPK					18.180.000
5.1.1.1.10.2.01	Jumlah BLUD yang Menyediakan Pelayanan dan Penunjang Pelayanan - Penyediaan Gaji Pokok dan Tunjangan PPPK (BLUD) ***					18.180.000
5.1.1.1.10.2.01.01	iuran Jaminan Kecelakaan Kerja PPPK		1	Tahun	18.180.000	18.180.000
5.1.1.1.11	Belanja iuran Jaminan Kematian ASN					372.690.000
5.1.1.1.11.1	Belanja iuran Jaminan Kematian PNS					318.150.000
5.1.1.1.11.1.01	Jumlah BLUD yang Menyediakan Pelayanan dan Penunjang Pelayanan - Penyediaan Gaji Pokok & Tunjangan ASN/PNS ***					318.150.000
5.1.1.1.11.1.01.01	iuran Jaminan Kematian PNS		1	Tahun	318.150.000	318.150.000
5.1.1.1.11.2	Belanja iuran Jaminan Kematian PPPK					54.540.000
5.1.1.1.11.2.01	Jumlah BLUD yang Menyediakan Pelayanan dan Penunjang Pelayanan - Penyediaan Gaji Pokok dan Tunjangan PPPK (BLUD) ***					54.540.000
5.1.1.1.11.2.01.01	iuran Jaminan Kematian PPPK		1	Tahun	54.540.000	54.540.000
5.1.1.1.12	Belanja iuran Simpanan Peserta Tabungan Perumahan Rakyat ASN					237.350.000
5.1.1.1.12.1	Belanja iuran Simpanan Peserta Tabungan Perumahan Rakyat PNS					176.750.000

Kode Rekening	Uraian	Alamat (Khusus Hibah/Bansos)	Rincian Perhitungan			Jumlah (Rp)
			Volume	Satuan	Harga Satuan (Rp)	
5.1.1.1.12.1.01	Jumlah BLUD yang Menyediakan Pelayanan dan Penunjang Pelayanan - Penyediaan Gaji Pokok & Tunjangan ASN/PNS ***					176.750.000
5.1.1.1.12.1.01.01	Iuran Simpanan Peserta Perumahan Rakyat (TAPERA)PNS		1	Tahun	176.750.000	176.750.000
5.1.1.1.12.2	Belanja Iuran Simpanan Peserta Tabungan Perumahan Rakyat PPPK					60.600.000
5.1.1.1.12.2.01	Jumlah BLUD yang Menyediakan Pelayanan dan Penunjang Pelayanan - Penyediaan Gaji Pokok dan Tunjangan PPPK (BLUD) ***					60.600.000
5.1.1.1.12.2.01.01	Iuran Simpanan Peserta Tabungan Perumahan Rakyat (TAPERA) PPPK		1	Tahun	60.600.000	60.600.000
5.1.1.2	Belanja Tambahan Penghasilan ASN					52.924.000.000
5.1.1.2.1	Tambahan Penghasilan berdasarkan Beban Kerja ASN					52.924.000.000
5.1.1.2.1.1	Tambahan Penghasilan berdasarkan Beban Kerja PNS					50.338.400.000
5.1.1.2.1.1.01	Jumlah BLUD yang Menyediakan Pelayanan dan Penunjang Pelayanan - Penyediaan Tambahan Penghasilan ASN/PNS ***					50.338.400.000
5.1.1.2.1.1.01.01	Belanja Tambahan Penghasilan Berdasarkan Beban Kerja PNS		1	Tahun	50.338.400.000	50.338.400.000
5.1.1.2.1.2	Tambahan Penghasilan berdasarkan Beban Kerja PPPK					2.585.600.000
5.1.1.2.1.2.01	Jumlah BLUD yang Menyediakan Pelayanan dan Penunjang Pelayanan - Penyediaan Tambahan Penghasilan PPPK (BLUD) ***					2.585.600.000
5.1.1.2.1.2.01.01	Tambahan Penghasilan Berdasarkan Beban Kerja (PPPK)		1	Tahun	2.585.600.000	2.585.600.000
5.1.1.99	Belanja Pegawai BLUD					33.813.100.000
5.1.1.99.99	Belanja Pegawai BLUD					33.813.100.000
5.1.1.99.99.9999	Belanja Pegawai BLUD					33.813.100.000
5.1.1.99.99.9999.01	Jumlah BLUD yang Menyediakan Pelayanan dan Penunjang Pelayanan - Penyediaan Gaji Pegawai (BLUD) ***					33.813.100.000
5.1.1.99.99.9999.01.01	Belanja Gaji Pegawai BLUD		1	Tahun	33.813.100.000	33.813.100.000
5.1.2	Belanja Barang dan Jasa					654.713.141.000
5.1.2.99	Belanja Barang dan Jasa BLUD					654.713.141.000
5.1.2.99.99	Belanja Barang dan Jasa BLUD					654.713.141.000
5.1.2.99.99.9999	Belanja Barang dan Jasa BLUD					654.713.141.000

Kode Rekening	Uraian	Alamat (Khusus Hibah/Bansos)	Rincian Perhitungan			Jumlah (Rp)
			Volume	Satuan	Harga Satuan (Rp)	
5.1.2.99.99.9999.01	Jumlah BLUD yang Menyediakan Pelayanan dan Penunjang Pelayanan - Penyediaan Barang dan Jasa BLUD ***					654.713.141.000
5.1.2.99.99.9999.01.01	Belanja Barang dan Jasa BLUD		1	Tahun	654.713.141.000	654.713.141.000
5.2.2	Belanja Modal Peralatan dan Mesin					181.625.030.000
5.2.2.99	Belanja Modal Peralatan dan Mesin BLUD					181.625.030.000
5.2.2.99.99	Belanja Modal Peralatan dan Mesin BLUD					181.625.030.000
5.2.2.99.99.9999	Belanja Modal Peralatan dan Mesin BLUD					181.625.030.000
5.2.2.99.99.9999.01	Jumlah BLUD yang Menyediakan Pelayanan dan Penunjang Pelayanan - Pengadaan Investasi Peralatan dan Mesin BLUD ***					181.625.030.000
5.2.2.99.99.9999.01.01	Belanja Modal Pengadaan Peralatan dan Mesin BLUD		1	Tahun	181.625.030.000	181.625.030.000
5.2.3	Belanja Modal Gedung dan Bangunan					137.755.020.000
5.2.3.99	Belanja Modal Gedung dan Bangunan BLUD					137.755.020.000
5.2.3.99.99	Belanja Modal Gedung dan Bangunan BLUD					137.755.020.000
5.2.3.99.99.9999	Belanja Modal Gedung dan Bangunan BLUD					137.755.020.000
5.2.3.99.99.9999.01	Jumlah BLUD yang Menyediakan Pelayanan dan Penunjang Pelayanan - Pengadaan Investasi Gedung dan Bangunan BLUD ***					137.755.020.000
5.2.3.99.99.9999.01.01	Belanja Modal Pengadaan Gedung dan Bangunan BLUD		1	Tahun	137.755.020.000	137.755.020.000
5.2.4	Belanja Modal Jalan, Jaringan, dan Irigasi					17.857.645.000
5.2.4.99	Belanja Modal Jalan, Jaringan, dan Irigasi BLUD					17.857.645.000
5.2.4.99.99	Belanja Modal Jalan, Jaringan, dan Irigasi BLUD					17.857.645.000
5.2.4.99.99.9999	Belanja Modal Jalan, Jaringan, dan Irigasi BLUD					17.857.645.000
5.2.4.99.99.9999.01	Jumlah BLUD yang Menyediakan Pelayanan dan Penunjang Pelayanan - Pengadaan Investasi Jalan, Jaringan, dan Irigasi BLUD ***					17.857.645.000
5.2.4.99.99.9999.01.01	Belanja Modal Pengadaan Jalan, Irigasi dan Jaringan BLUD		1	Tahun	17.857.645.000	17.857.645.000
5.2.5	Belanja Modal Aset Tetap Lainnya					10.882.305.000
5.2.5.99	Belanja Modal Aset Tetap Lainnya BLUD					10.882.305.000
5.2.5.99.99	Belanja Modal Aset Tetap Lainnya BLUD					10.882.305.000
5.2.5.99.99.9999	Belanja Modal Aset Tetap Lainnya BLUD					10.882.305.000

Kode Rekening	Uraian	Alamat (Khusus Hibah/Bansos)	Rincian Perhitungan			Jumlah (Rp)
			Volume	Satuan	Harga Satuan (Rp)	
5.2.5.99.99.9999.01	Jumlah BLUD yang Menyediakan Pelayanan dan Penunjang Pelayanan - Pengadaan Belanja Modal Aset Tetap Lainnya (BLUD) ***					10.882.305.000
5.2.5.99.99.9999.01.01	Belanja Modal Aset Tetap Lainnya BLUD		1	Tahun	10.882.305.000	10.882.305.000
Jumlah						1.160.400.000.000


Surakarta, 30 Desember 2025
DIREKTUR RSUD DR. MOEWARDI
PROVINSI JAWA TENGAH



(dr. ZULFACHMI WAHAB, Sp.PD)
NIP. 196712031996031001

Keterangan:

*** : Sub sub kegiatan

	DOKUMEN PELAKSANAAN ANGGARAN SATUAN KERJA PERANGKAT DAERAH				DPA-RINCIAN BELANJA SKPD	
	Pemerintah Provinsi Jawa Tengah Tahun Anggaran 2026					
Nomor DPA : 00229/DPA/2026						
Urusan Pemerintahan : X -						
Bidang Urusan : X.XX - URUSAN PEMERINTAHAN BIDANG XX						
Program : X.XX.01 - PROGRAM PENUNJANG URUSAN PEMERINTAHAN DAERAH PROVINSI						
Kegiatan : X.XX.01.1.10 - Peningkatan Pelayanan BLUD						
Organisasi : 1.02.0.00.0.00.12 - RSUD Dr. Moewardi						
Unit : 1.02.0.00.0.00.12 - Sekretariat RSUD Dr. Moewardi						
Alokasi Tahun T-1 : Rp850.002.000.000						
Alokasi Tahun T : Rp1.160.400.000.000						
Alokasi Tahun T+1 : Rp1.053.773.907.000						
Indikator dan Tolak Ukur Kinerja Kegiatan						
Indikator	Tolak Ukur Kinerja				Target Kinerja	
Masukan	Tersedia Dana				Rp1.160.400.000.000	
Keluaran	Cost Recovery Rate (CRR) Parsial RSUD Dr. MOEWARDI				100%	
	Persentase peningkatan pendapatan RS				13.27%	
Hasil	Indeks Kepuasan Masyarakat (IKM) RSUD Dr. Moewardi				91.0200 Angka	
Kelompok Sasaran Kegiatan :						
Sub Kegiatan : Pelayanan dan Penunjang Pelayanan BLUD						
Sumber Pendanaan : Retribusi Jasa Umum Pendapatan dari BLUD						
Lokasi : KOTA SURAKARTA OPD Provinsi						
Keluaran Sub Kegiatan : Jumlah Dokumen Pengembangan Pendapatan BLUD di RS Moewardi 2 Dokumen Jumlah BLUD yang Menyediakan Pelayanan dan Penunjang Pelayanan 10 Unit Kerja Jumlah Dokumen Penatausahaan Pendapatan BLUD di RS Moewardi 2 Dokumen						
Waktu Pelaksanaan : Mulai 01 Januari 2026 Sampai 31 Desember 2026						
Keterangan : Menunjang Kesehatan						
Kode Rekening	Uraian	Rincian Perhitungan				Jumlah (Rp)
		Volume	Satuan	Harga (Rp)	PPN (Rp)	
1	2	3	4	5	5	6=(3x5)
5	BELANJA DAERAH			1.160.400.000.000		1.160.400.000.000
5.1	BELANJA OPERASI			812.280.000.000		812.280.000.000
5.1.1	Belanja Pegawai			157.566.859.000		157.566.859.000
5.1.1.1	Belanja Gaji dan Tunjangan ASN			70.829.759.000		70.829.759.000
5.1.1.1.1	Belanja Gaji Pokok ASN			49.288.000.000		49.288.000.000
5.1.1.1.1.1	Belanja Gaji Pokok PNS			40.804.000.000		40.804.000.000
5.1.1.1.1.2	Belanja Gaji Pokok PPPK			8.484.000.000		8.484.000.000
5.1.1.1.2	Belanja Tunjangan Keluarga ASN			5.423.700.000		5.423.700.000
5.1.1.1.2.1	Belanja Tunjangan Keluarga PNS			4.444.000.000		4.444.000.000
5.1.1.1.2.2	Belanja Tunjangan Keluarga PPPK			979.700.000		979.700.000
5.1.1.1.3	Belanja Tunjangan Jabatan ASN			323.200.000		323.200.000
5.1.1.1.3.1	Belanja Tunjangan Jabatan PNS			323.200.000		323.200.000
5.1.1.1.4	Belanja Tunjangan Fungsional ASN			6.974.050.000		6.974.050.000
5.1.1.1.4.1	Belanja Tunjangan Fungsional PNS			6.060.000.000		6.060.000.000
5.1.1.1.4.2	Belanja Tunjangan Fungsional PPPK			914.050.000		914.050.000

5.1.1.1.5	Belanja Tunjangan Fungsional Umum ASN			404.000.000		404.000.000
5.1.1.1.5.1	Belanja Tunjangan Fungsional Umum PNS			404.000.000		404.000.000
5.1.1.1.6	Belanja Tunjangan Beras ASN			3.120.900.000		3.120.900.000
5.1.1.1.6.1	Belanja Tunjangan Beras PNS			2.424.000.000		2.424.000.000
5.1.1.1.6.2	Belanja Tunjangan Beras PPPK			696.900.000		696.900.000
5.1.1.1.7	Belanja Tunjangan PPh/Tunjangan Khusus ASN			328.250.000		328.250.000
5.1.1.1.7.1	Belanja Tunjangan PPh/Tunjangan Khusus PNS			328.250.000		328.250.000
5.1.1.1.8	Belanja Pembulatan Gaji ASN			1.489.000		1.489.000
5.1.1.1.8.1	Belanja Pembulatan Gaji PNS			1.212.000		1.212.000
5.1.1.1.8.2	Belanja Pembulatan Gaji PPPK			277.000		277.000
5.1.1.1.9	Belanja luran Jaminan Kesehatan ASN			4.231.900.000		4.231.900.000
5.1.1.1.9.1	Belanja luran Jaminan Kesehatan PNS			3.747.100.000		3.747.100.000
5.1.1.1.9.2	Belanja luran Jaminan Kesehatan PPPK			484.800.000		484.800.000
5.1.1.1.10	Belanja luran Jaminan Kecelakaan Kerja ASN			124.230.000		124.230.000
5.1.1.1.10.1	Belanja luran Jaminan Kecelakaan Kerja PNS			106.050.000		106.050.000
5.1.1.1.10.2	Belanja luran Jaminan Kecelakaan Kerja PPPK			18.180.000		18.180.000
5.1.1.1.11	Belanja luran Jaminan Kematian ASN			372.690.000		372.690.000
5.1.1.1.11.1	Belanja luran Jaminan Kematian PNS			318.150.000		318.150.000
5.1.1.1.11.2	Belanja luran Jaminan Kematian PPPK			54.540.000		54.540.000
5.1.1.1.12	Belanja luran Simpanan Peserta Tabungan Perumahan Rakyat ASN			237.350.000		237.350.000
5.1.1.1.12.1	Belanja luran Simpanan Peserta Tabungan Perumahan Rakyat PNS			176.750.000		176.750.000
5.1.1.1.12.2	Belanja luran Simpanan Peserta Tabungan Perumahan Rakyat PPPK			60.600.000		60.600.000
5.1.1.2	Belanja Tambahan Penghasilan ASN			52.924.000.000		52.924.000.000
5.1.1.2.1	Tambahan Penghasilan berdasarkan Beban Kerja ASN			52.924.000.000		52.924.000.000
5.1.1.2.1.1	Tambahan Penghasilan berdasarkan Beban Kerja PNS			50.338.400.000		50.338.400.000
5.1.1.2.1.2	Tambahan Penghasilan berdasarkan Beban Kerja PPPK			2.585.600.000		2.585.600.000
5.1.1.99	Belanja Pegawai BLUD			33.813.100.000		33.813.100.000
5.1.1.99.99	Belanja Pegawai BLUD			33.813.100.000		33.813.100.000
5.1.1.99.99.9999	Belanja Pegawai BLUD			33.813.100.000		33.813.100.000
5.1.2	Belanja Barang dan Jasa			654.713.141.000		654.713.141.000
5.1.2.99	Belanja Barang dan Jasa BLUD			654.713.141.000		654.713.141.000
5.1.2.99.99	Belanja Barang dan Jasa BLUD			654.713.141.000		654.713.141.000
5.1.2.99.99.9999	Belanja Barang dan Jasa BLUD			654.713.141.000		654.713.141.000
5.2	BELANJA MODAL			348.120.000.000		348.120.000.000
5.2.2	Belanja Modal Peralatan dan Mesin			181.625.030.000		181.625.030.000
5.2.2.99	Belanja Modal Peralatan dan Mesin BLUD			181.625.030.000		181.625.030.000

5.2.2.99.99	Belanja Modal Peralatan dan Mesin BLUD			181.625.030.000		181.625.030.000
5.2.2.99.99.9999	Belanja Modal Peralatan dan Mesin BLUD			181.625.030.000		181.625.030.000
5.2.3	Belanja Modal Gedung dan Bangunan			137.755.020.000		137.755.020.000
5.2.3.99	Belanja Modal Gedung dan Bangunan BLUD			137.755.020.000		137.755.020.000
5.2.3.99.99	Belanja Modal Gedung dan Bangunan BLUD			137.755.020.000		137.755.020.000
5.2.3.99.99.9999	Belanja Modal Gedung dan Bangunan BLUD			137.755.020.000		137.755.020.000
5.2.4	Belanja Modal Jalan, Jaringan, dan Irigasi			17.857.645.000		17.857.645.000
5.2.4.99	Belanja Modal Jalan, Jaringan, dan Irigasi BLUD			17.857.645.000		17.857.645.000
5.2.4.99.99	Belanja Modal Jalan, Jaringan, dan Irigasi BLUD			17.857.645.000		17.857.645.000
5.2.4.99.99.9999	Belanja Modal Jalan, Jaringan, dan Irigasi BLUD			17.857.645.000		17.857.645.000
5.2.5	Belanja Modal Aset Tetap Lainnya			10.882.305.000		10.882.305.000
5.2.5.99	Belanja Modal Aset Tetap Lainnya BLUD			10.882.305.000		10.882.305.000
5.2.5.99.99	Belanja Modal Aset Tetap Lainnya BLUD			10.882.305.000		10.882.305.000
5.2.5.99.99.9999	Belanja Modal Aset Tetap Lainnya BLUD			10.882.305.000		10.882.305.000
Jumlah Anggaran Sub Kegiatan						1.160.400.000.000

Rencana Penarikan Dana per Bulan	
Januari	Rp.88.257.794.786
Februari	Rp.87.257.794.786
Maret	Rp.92.514.080.571
April	Rp.84.957.794.786
Mei	Rp.85.007.794.786
Juni	Rp.116.682.133.571
Juli	Rp.100.827.396.286
Agustus	Rp.109.040.537.286
September	Rp.22.827.396.286
Oktober	Rp.26.327.396.286
November	Rp.33.327.396.286
Desember	Rp.313.372.484.284
Jumlah	Rp.1.160.400.000.000

Semarang, 30 Desember 2025

**DIREKTUR RSUD DR. MOEWARDI
PROVINSI JAWA TENGAH**



Ditandatangani secara elektronik oleh:

(dr. ZULFACHMI WAHAB, Sp PD)

NIP. 196712031996031001

Mengesahkan,
**Pejabat Pengelola Keuangan Daerah
PROVINSI JAWA TENGAH**



Ditandatangani secara elektronik oleh:

(SLAMET, AK)

NIP. 196602151986031001

**PEMERINTAH PROVINSI JAWA TENGAH
RSUD DR. MOEWARDI
RINCIAN ANGGARAN BELANJA**

Kode Rekening : 01.1.02.0001 - Penyediaan Gaji dan Tunjangan ASN

Kode Rekening	Uraian	Alamat (Khusus Hibah/Bansos)	Rincian Perhitungan			Jumlah (Rp)
			Volume	Satuan	Harga Satuan (Rp)	
5.1.1	Belanja Pegawai					93.200.228.000
5.1.1.1	Belanja Gaji dan Tunjangan ASN					49.912.980.000
5.1.1.1.1	Belanja Gaji Pokok ASN					33.181.881.000
5.1.1.1.1.1	Belanja Gaji Pokok PNS					33.181.881.000
5.1.1.1.1.1.01	Jumlah Orang yang Menerima Gaji dan Tunjangan ASN - Penyediaan Gaji dan Tunjangan PNS ***					33.181.881.000
5.1.1.1.1.1.01.01	Belanja Gaji Pokok PNS		1	Tahun	33.181.881.000	33.181.881.000
5.1.1.1.2	Belanja Tunjangan Keluarga ASN					3.903.840.000
5.1.1.1.2.1	Belanja Tunjangan Keluarga PNS					3.903.840.000
5.1.1.1.2.1.01	Jumlah Orang yang Menerima Gaji dan Tunjangan ASN - Penyediaan Gaji dan Tunjangan PNS ***					3.903.840.000
5.1.1.1.2.1.01.01	Tunjangan Keluarga PNS		1	Tahun	3.903.840.000	3.903.840.000
5.1.1.1.3	Belanja Tunjangan Jabatan ASN					247.243.000
5.1.1.1.3.1	Belanja Tunjangan Jabatan PNS					247.243.000
5.1.1.1.3.1.01	Jumlah Orang yang Menerima Gaji dan Tunjangan ASN - Penyediaan Gaji dan Tunjangan PNS ***					247.243.000
5.1.1.1.3.1.01.01	Tunjangan Jabatan PNS		1	Tahun	247.243.000	247.243.000
5.1.1.1.4	Belanja Tunjangan Fungsional ASN					5.205.120.000
5.1.1.1.4.1	Belanja Tunjangan Fungsional PNS					5.205.120.000
5.1.1.1.4.1.01	Jumlah Orang yang Menerima Gaji dan Tunjangan ASN - Penyediaan Gaji dan Tunjangan PNS ***					5.205.120.000
5.1.1.1.4.1.01.01	Tunjangan Fungsional PNS		1	Tahun	5.205.120.000	5.205.120.000
5.1.1.1.5	Belanja Tunjangan Fungsional Umum ASN					325.320.000
5.1.1.1.5.1	Belanja Tunjangan Fungsional Umum PNS					325.320.000
5.1.1.1.5.1.01	Jumlah Orang yang Menerima Gaji dan Tunjangan ASN - Penyediaan Gaji dan Tunjangan PNS ***					325.320.000
5.1.1.1.5.1.01.01	Tunjangan Fungsional Umum PNS		1	Tahun	325.320.000	325.320.000
5.1.1.1.6	Belanja Tunjangan Beras ASN					2.277.240.000
5.1.1.1.6.1	Belanja Tunjangan Beras PNS					2.277.240.000
5.1.1.1.6.1.01	Jumlah Orang yang Menerima Gaji dan Tunjangan ASN - Penyediaan Gaji dan Tunjangan PNS ***					2.277.240.000
5.1.1.1.6.1.01.01	Tunjangan Beras PNS		1	Tahun	2.277.240.000	2.277.240.000

Kode Rekening	Uraian	Alamat (Khusus Hibah/Bansos)	Rincian Perhitungan			Jumlah (Rp)
			Volume	Satuan	Harga Satuan (Rp)	
5.1.1.1.7	Belanja Tunjangan PPh/Tunjangan Khusus ASN					1.247.060.000
5.1.1.1.7.1	Belanja Tunjangan PPh/Tunjangan Khusus PNS					1.247.060.000
5.1.1.1.7.1.01	Jumlah Orang yang Menerima Gaji dan Tunjangan ASN - Penyediaan Gaji dan Tunjangan PNS ***					1.247.060.000
5.1.1.1.7.1.01.01	Tunjangan PPh/Tunjangan khusus PNS		1	Tahun	1.247.060.000	1.247.060.000
5.1.1.1.8	Belanja Pembulatan Gaji ASN					976.000
5.1.1.1.8.1	Belanja Pembulatan Gaji PNS					976.000
5.1.1.1.8.1.01	Jumlah Orang yang Menerima Gaji dan Tunjangan ASN - Penyediaan Gaji dan Tunjangan PNS ***					976.000
5.1.1.1.8.1.01.01	Pembulatan Gaji PNS		1	Tahun	976.000	976.000
5.1.1.1.9	Belanja iuran Jaminan Kesehatan ASN					2.982.100.000
5.1.1.1.9.1	Belanja iuran Jaminan Kesehatan PNS					2.982.100.000
5.1.1.1.9.1.01	Jumlah Orang yang Menerima Gaji dan Tunjangan ASN - Penyediaan Gaji dan Tunjangan PNS ***					2.982.100.000
5.1.1.1.9.1.01.01	iuran jaminan BPJS Kesehatan PNS		1	Tahun	2.982.100.000	2.982.100.000
5.1.1.1.10	Belanja iuran Jaminan Kecelakaan Kerja ASN					108.440.000
5.1.1.1.10.1	Belanja iuran Jaminan Kecelakaan Kerja PNS					108.440.000
5.1.1.1.10.1.01	Jumlah Orang yang Menerima Gaji dan Tunjangan ASN - Penyediaan Gaji dan Tunjangan PNS ***					108.440.000
5.1.1.1.10.1.01.01	iuran jaminan kecelakaan kerja PNS		1	Tahun	108.440.000	108.440.000
5.1.1.1.11	Belanja iuran Jaminan Kematian ASN					271.100.000
5.1.1.1.11.1	Belanja iuran Jaminan Kematian PNS					271.100.000
5.1.1.1.11.1.01	Jumlah Orang yang Menerima Gaji dan Tunjangan ASN - Penyediaan Gaji dan Tunjangan PNS ***					271.100.000
5.1.1.1.11.1.01.01	iuran Jaminan Kematian		1	Tahun	271.100.000	271.100.000
5.1.1.1.12	Belanja iuran Simpanan Peserta Tabungan Perumahan Rakyat ASN					162.660.000
5.1.1.1.12.1	Belanja iuran Simpanan Peserta Tabungan Perumahan Rakyat PNS					162.660.000
5.1.1.1.12.1.01	Jumlah Orang yang Menerima Gaji dan Tunjangan ASN - Penyediaan Gaji dan Tunjangan PNS ***					162.660.000
5.1.1.1.12.1.01.01	iuran Simpanan Peserta Tabungan Perumahan Rakyat PNS		1	Tahun	162.660.000	162.660.000
5.1.1.2	Belanja Tambahan Penghasilan ASN					43.287.248.000

Kode Rekening	Uraian	Alamat (Khusus Hibah/Bansos)	Rincian Perhitungan			Jumlah (Rp)
			Volume	Satuan	Harga Satuan (Rp)	
5.1.1.2.1	Tambahan Penghasilan berdasarkan Beban Kerja ASN					43.287.248.000
5.1.1.2.1.1	Tambahan Penghasilan berdasarkan Beban Kerja PNS					41.205.200.000
5.1.1.2.1.1.01	Jumlah Orang yang Menerima Gaji dan Tunjangan ASN - Penyediaan Tambahan Penghasilan PNS ***					41.205.200.000
5.1.1.2.1.1.01.01	Tambahan Penghasilan berdasarkan beban kerja PNS		1	Tahun	41.205.200.000	41.205.200.000
5.1.1.2.1.2	Tambahan Penghasilan berdasarkan Beban Kerja PPPK					2.082.048.000
5.1.1.2.1.2.01	Jumlah Orang yang Menerima Gaji dan Tunjangan ASN - Penyediaan Tambahan Penghasilan PPPK ***					2.082.048.000
5.1.1.2.1.2.01.01	Tunjangan penghasilan berdasarkan beban kerja PPPK		1	Tahun	2.082.048.000	2.082.048.000
Jumlah						93.200.228.000

Surakarta, 30 Desember 2025
DIREKTUR RSUD DR. MOEWARDI
PROVINSI JAWA TENGAH



(dr. ZULEACHMI WAHAB, Sp.PD)
NIP. 196712031996031001

Keterangan:

*** : Sub sub kegiatan