




**DOKUMEN PELAKSANAAN PERUBAHAN ANGGARAN  
SATUAN KERJA PERANGKAT DAERAH  
(DPPA-SKPD)**

**TAHUN ANGGARAN 2025**

**RSUD Dr. MOEWARDI**

**PEMERINTAH PROVINSI JAWA TENGAH**

	<b>PERUBAHAN DOKUMEN PELAKSANAAN ANGGARAN SATUAN KERJA PERANGKAT DAERAH</b>	PERUBAHAN DPA - SKPD
	<b>PEMERINTAH PROVINSI JAWA TENGAH Tahun Anggaran 2025</b>	

Organisasi : 1.02.0.00.0.00.12 - RSUD Dr. Moewardi

Ringkasan Dokumen Pelaksanaan Anggaran Pendapatan, Belanja dan Pembiayaan Satuan Kerja Perangkat Daerah

Kode Rekening	Uraian	Jumlah Sebelum Perubahan	Jumlah Setelah Perubahan	Bertambah / Berkurang	
				Rp	%
1	2	3	4	5	6
<b>4</b>	<b>PENDAPATAN DAERAH</b>	<b>850.000.000.000</b>	<b>1.024.500.000.000</b>	<b>174.500.000.000</b>	<b>20,53</b>
4.1	PENDAPATAN ASLI DAERAH (PAD)	850.000.000.000	1.024.500.000.000	174.500.000.000	20,53
4.1.2	Retribusi Daerah	830.295.000.000	998.887.500.000	168.592.500.000	20,31
4.1.4	Lain-lain PAD yang Sah	19.705.000.000	25.612.500.000	5.907.500.000	29,98
<b>5</b>	<b>BELANJA DAERAH</b>	<b>1.116.397.959.000</b>	<b>1.277.809.574.000</b>	<b>161.411.615.000</b>	<b>14,46</b>
5.1	BELANJA OPERASI	979.613.274.000	1.135.233.211.000	155.619.937.000	15,89
5.1.1	Belanja Pegawai	234.887.664.000	241.633.143.000	6.745.479.000	2,87
5.1.2	Belanja Barang dan Jasa	744.725.610.000	893.600.068.000	148.874.458.000	19,99
5.2	BELANJA MODAL	136.784.685.000	142.576.363.000	5.791.678.000	4,23
5.2.2	Belanja Modal Peralatan dan Mesin	91.784.685.000	93.984.685.000	2.200.000.000	2,40
5.2.3	Belanja Modal Gedung dan Bangunan	35.000.000.000	37.791.678.000	2.791.678.000	7,98
5.2.4	Belanja Modal Jalan, Jaringan, dan Irigasi	10.000.000.000	10.790.000.000	790.000.000	7,90
5.2.5	Belanja Modal Aset Tetap Lainnya	0	10.000.000	10.000.000	100
	<b>Surplus/(Defisit)</b>	<b>(266.397.959.000)</b>	<b>(253.309.574.000)</b>	<b>13.088.385.000</b>	<b>(4,91)</b>

Rencana Realisasi Penerimaan Per Bulan		Rencana Penarikan Dana Per Bulan		<p>Semarang, 12 September 2025</p> <p><b>DIREKTUR RSUD DR. MOEWARDI</b></p>  <p>Ditandatangani secara elektronik oleh:</p> <p><u>(dr. ZULFACHMI WAHAB, Sp PD)</u> 196712031996031001</p> <p>Mengesahkan,</p> <p><b>Pejabat Pengelola Keuangan Daerah PROVINSI JAWA TENGAH</b></p>  <p>Ditandatangani secara elektronik oleh:</p> <p><u>(SLAMET, AK)</u> 196602151986031001</p>
Januari	Rp.87.589.459.049	Januari	Rp.101.929.538.933	
Februari	Rp.100.797.129.860	Februari	Rp.89.854.681.352	
Maret	Rp.94.140.953.391	Maret	Rp.93.603.872.053	
April	Rp.92.497.424.697	April	Rp.95.691.673.726	
Mei	Rp.102.787.285.289	Mei	Rp.103.390.562.992	
Juni	Rp.104.576.621.341	Juni	Rp.105.629.203.781	
Juli	Rp.175.554.018.357	Juli	Rp.116.728.825.397	
Agustus	Rp.12.257.108.016	Agustus	Rp.94.352.892.021	
September	Rp.64.373.003.000	September	Rp.97.406.675.000	
Oktober	Rp.65.373.003.000	Oktober	Rp.94.864.675.000	
November	Rp.65.373.003.000	November	Rp.100.964.353.000	
Desember	Rp.59.180.991.000	Desember	Rp.183.392.620.745	
Jumlah	Rp.1.024.500.000.000	Jumlah	Rp.1.277.809.574.000	



PERUBAHAN DOKUMEN PELAKSANAAN ANGGARAN  
SATUAN KERJA PERANGKAT  
DAERAH

Perubahan  
DPA - Pendapatan SKPD

PEMERINTAH PROVINSI JAWA TENGAH  
Tahun Anggaran 2025

Nomor DPA : 00281/DPPA/2025

Organisasi : 1.02.0.00.0.00.12 - RSUD Dr. Moewardi

Rincian Dokumen Pelaksanaan Anggaran Pendapatan Satuan Kerja Perangkat Daerah

Kode Rekening	Uraian	Sebelum Perubahan				Setelah Perubahan				Bertambah / (Berkurang)	
		Rincian Penghitungan			Jumlah (Rp)	Rincian Penghitungan			Jumlah (Rp)	(Rp)	(%)
		Volume	Satuan	Harga (Rp)		Volume	Satuan	Harga (Rp)			
1	2	3	4	5	6=(3x5)	7	8	9	10=(3x5)	11	12
4	PENDAPATAN DAERAH			850.000.000.000	850.000.000.000			1.024.500.000.000	1.024.500.000.000	174.500.000.000	20,53
4.1	PENDAPATAN ASLI DAERAH (PAD)			850.000.000.000	850.000.000.000			1.024.500.000.000	1.024.500.000.000	174.500.000.000	20,53
4.1.2	Retribusi Daerah			830.295.000.000	830.295.000.000			998.887.500.000	998.887.500.000	168.592.500.000	20,31
4.1.2.1	Retribusi Jasa Umum			830.295.000.000	830.295.000.000			998.887.500.000	998.887.500.000	168.592.500.000	20,31
4.1.2.1.1	Retribusi Pelayanan Kesehatan			830.295.000.000	830.295.000.000			998.887.500.000	998.887.500.000	168.592.500.000	20,31
4.1.2.1.1.5	Retribusi Pelayanan Kesehatan di Rumah Sakit Umum Daerah			830.295.000.000	830.295.000.000			998.887.500.000	998.887.500.000	168.592.500.000	20,31
4.1.4	Lain-lain PAD yang Sah			19.705.000.000	19.705.000.000			25.612.500.000	25.612.500.000	5.907.500.000	29,98
4.1.4.16	Pendapatan BLUD			19.705.000.000	19.705.000.000			25.612.500.000	25.612.500.000	5.907.500.000	29,98
4.1.4.16.2	Pendapatan BLUD dari Jasa Layanan			19.705.000.000	19.705.000.000			17.112.500.000	17.112.500.000	(2.592.500.000 )	(13,16 )
4.1.4.16.2.1	Pendapatan BLUD dari Jasa Layanan			19.705.000.000	19.705.000.000			17.112.500.000	17.112.500.000	(2.592.500.000 )	(13,16 )
4.1.4.16.6	Pendapatan BLUD dari Lain-Lain Pendapatan BLUD yang Sah							8.500.000.000	8.500.000.000	8.500.000.000	100
4.1.4.16.6.1	Pendapatan BLUD dari Jasa Giro							900.000.000	900.000.000	900.000.000	100
4.1.4.16.6.2	Pendapatan BLUD dari Pendapatan Bunga							7.600.000.000	7.600.000.000	7.600.000.000	100

Kode Rekening	Uraian	Sebelum Perubahan				Setelah Perubahan				Bertambah / (Berkurang)	
		Rincian Penghitungan			Jumlah (Rp)	Rincian Penghitungan			Jumlah (Rp)	(Rp)	(%)
		Volume	Satuan	Harga (Rp)		Volume	Satuan	Harga (Rp)			
1	2	3	4	5	6=(3x5)	7	8	9	10=(3x5)	11	12
	Jumlah			850.000.000.000	850.000.000.000			1.024.500.000.000	1.024.500.000.000	174.500.000.000	20,53

Rencana Realisasi Pendapatan Per Bulan	
Januari	Rp.87.589.459.049
Februari	Rp.100.797.129.860
Maret	Rp.94.140.953.391
April	Rp.92.497.424.697
Mei	Rp.102.787.285.289
Juni	Rp.104.576.621.341
Juli	Rp.175.554.018.357
Agustus	Rp.12.257.108.016
September	Rp.64.373.003.000
Oktober	Rp.65.373.003.000
November	Rp.65.373.003.000
Desember	Rp.59.180.991.000
Jumlah	Rp.1.024.500.000.000

Semarang, 12 September 2025

**DIREKTUR RSUD DR. MOEWARDI**



Ditandatangani secara elektronik oleh:

(dr. ZULFACHMI WAHAB, Sp PD)  
196712031996031001

Mengesahkan,

**Pejabat Pengelola Keuangan Daerah  
PROVINSI JAWA TENGAH**



Ditandatangani secara elektronik oleh:

(SLAMET, AK)  
196602151986031001



PEMERINTAH PROVINSI JAWA TENGAH  
RSUD DR. MOEWARDI  
RINCIAN ANGGARAN PENDAPATAN

Kode Rekening : 4.1.2 - Retribusi Daerah

Kode Rekening	Uraian	Sebelum Perubahan				Setelah Perubahan				Bertambah / Berkurang	
		Rincian Perhitungan			Jumlah	Rincian Perhitungan			Jumlah	(Rp)	(%)
		Volume	Satuan	Harga Satuan (Rp)		Volume	Satuan	Harga Satuan (Rp)			
4.1.2	Retribusi Daerah				830.295.000.000				998.887.500.000	168.592.500.000	20,31
4.1.2.1	Retribusi Jasa Umum				830.295.000.000				998.887.500.000	168.592.500.000	20,31
4.1.2.1.1	Retribusi Pelayanan Kesehatan				830.295.000.000				998.887.500.000	168.592.500.000	20,31
4.1.2.1.1.5	Retribusi Pelayanan Kesehatan di Rumah Sakit Umum Daerah				830.295.000.000				998.887.500.000	168.592.500.000	20,31
4.1.2.1.1.5.01	RSUD Dr. Moewardi-Sekretariat ***				830.295.000.000				998.887.500.000	168.592.500.000	20,31
4.1.2.1.1.5.01.01	Pelayanan Kesehatan - Gawat Darurat	1	per tahun	1.700.000.000	1.700.000.000	1	per tahun	1.000.000.000	1.000.000.000	(700.000.000)	(41,18)
4.1.2.1.1.5.01.02	Pelayanan Kesehatan - Rawat Jalan	1	per tahun	16.000.000.000	16.000.000.000	1	per tahun	16.750.000.000	16.750.000.000	750.000.000	4,69
4.1.2.1.1.5.01.03	Pelayanan Kesehatan - Rawat Inap	1	per tahun	18.000.000.000	18.000.000.000	1	per tahun	15.500.000.000	15.500.000.000	(2.500.000.000)	(13,89)
4.1.2.1.1.5.01.04	Pelayanan Kesehatan - Rawat Intensif	1	per tahun	2.900.000.000	2.900.000.000	1	per tahun	900.000.000	900.000.000	(2.000.000.000)	(68,97)
4.1.2.1.1.5.01.05	Pelayanan Kesehatan - Bedah Sentral	1	per tahun	12.050.000.000	12.050.000.000	1	per tahun	8.500.000.000	8.500.000.000	(3.550.000.000)	(29,46)
4.1.2.1.1.5.01.06	Pelayanan Kesehatan - Laboratorium Patologi Klinik	1	per tahun	7.150.000.000	7.150.000.000	1	per tahun	4.750.000.000	4.750.000.000	(2.400.000.000)	(33,57)
4.1.2.1.1.5.01.07	Pelayanan Kesehatan - Laboratorium PA	1	per tahun	400.000.000	400.000.000	1	per tahun	325.000.000	325.000.000	(75.000.000)	(18,75)
4.1.2.1.1.5.01.08	Pelayanan Kesehatan - Radiologi	1	per tahun	3.850.000.000	3.850.000.000	1	per tahun	2.750.000.000	2.750.000.000	(1.100.000.000)	(28,57)
4.1.2.1.1.5.01.09	Pelayanan Kesehatan - Radio Terapi	1	per tahun	275.000.000	275.000.000	1	per tahun	250.000.000	250.000.000	(25.000.000)	(9,09)
4.1.2.1.1.5.01.10	Pelayanan Kesehatan - Rehabilitasi Medik	1	per tahun	125.000.000	125.000.000	1	per tahun	95.000.000	95.000.000	(30.000.000)	(24)
4.1.2.1.1.5.01.11	Pelayanan Kesehatan - Farmasi	1	per tahun	17.475.000.000	17.475.000.000	1	per tahun	14.250.000.000	14.250.000.000	(3.225.000.000)	(18,45)

Kode Rekening	Uraian	Sebelum Perubahan				Setelah Perubahan				Bertambah / Berkurang	
		Rincian Perhitungan			Jumlah	Rincian Perhitungan			Jumlah	(Rp)	(%)
		Volume	Satuan	Harga Satuan (Rp)		Volume	Satuan	Harga Satuan (Rp)			
4.1.2.1.1.5.01.12	Pelayanan Kesehatan - Sanitasi	1	per tahun	125.000.000	125.000.000	1	per tahun	300.000.000	300.000.000	175.000.000	140
4.1.2.1.1.5.01.13	Pelayanan Kesehatan - Gizi	1	per tahun	100.000.000	100.000.000	1	per tahun	95.000.000	95.000.000	(5.000.000)	(5)
4.1.2.1.1.5.01.14	Pelayanan Kesehatan - Ginjal Hipertensi	1	per tahun	125.000.000	125.000.000	1	per tahun	125.000.000	125.000.000	0	0
4.1.2.1.1.5.01.15	Pelayanan Kesehatan - MCU	1	per tahun	1.975.000.000	1.975.000.000	1	per tahun	1.500.000.000	1.500.000.000	(475.000.000)	(24,05)
4.1.2.1.1.5.01.16	Pelayanan Kesehatan - Ambulance / Kendaraan	1	per tahun	150.000.000	150.000.000	1	per tahun	950.000.000	950.000.000	800.000.000	533,33
4.1.2.1.1.5.01.17	Pelayanan Kesehatan - Home Visit	1	per tahun	20.000.000	20.000.000	1	per tahun	2.500.000	2.500.000	(17.500.000)	(87,50)
4.1.2.1.1.5.01.18	Pelayanan Kesehatan - Kedokteran Forensik dan Medicolegal	1	per tahun	125.000.000	125.000.000	1	per tahun	95.000.000	95.000.000	(30.000.000)	(24)
4.1.2.1.1.5.01.19	Pelayanan Kesehatan - BPJS / JAMKESMAS / ASKES	1	per tahun	735.750.000.000	735.750.000.000	1	per tahun	917.250.000.000	917.250.000.000	181.500.000.000	24,67
4.1.2.1.1.5.01.20	Pelayanan Kesehatan - Non BPJS / KS / JAMKESDA	1	per tahun	12.000.000.000	12.000.000.000	1	per tahun	13.500.000.000	13.500.000.000	1.500.000.000	12,50
<b>Jumlah</b>					<b>830.295.000.000</b>				<b>998.887.500.000</b>	<b>168.592.500.000</b>	<b>20,31</b>

Surakarta, 12 September 2025  
**DIREKTUR RSUD DR. MOEWARDI**  
**PROVINSI JAWA TENGAH**

(dr. ZULFACHMI WAHAB, Sp.PD)  
196712031996031001

**Keterangan:**  
\*\*\* : Sub sub kegiatan



PEMERINTAH PROVINSI JAWA TENGAH  
RSUD DR. MOEWARDI  
RINCIAN ANGGARAN PENDAPATAN

Kode Rekening : 4.1.4 - Lain-lain PAD yang Sah

Kode Rekening	Uraian	Sebelum Perubahan				Setelah Perubahan				Bertambah / Berkurang	
		Rincian Perhitungan			Jumlah	Rincian Perhitungan			Jumlah	(Rp)	(%)
		Volume	Satuan	Harga Satuan (Rp)		Volume	Satuan	Harga Satuan (Rp)			
4.1.4	Lain-lain PAD yang Sah				19.705.000.000				25.612.500.000	5.907.500.000	29,98
4.1.4.16	Pendapatan BLUD				19.705.000.000				25.612.500.000	5.907.500.000	29,98
4.1.4.16.2	Pendapatan BLUD dari Jasa Layanan				19.705.000.000				17.112.500.000	(2.592.500.000)	(13,16)
4.1.4.16.2.1	Pendapatan BLUD dari Jasa Layanan				19.705.000.000				17.112.500.000	(2.592.500.000)	(13,16)
4.1.4.16.2.1.01	RSUD Dr. Moewardi-Sekretariat ***				19.705.000.000				17.112.500.000	(2.592.500.000)	(13,16)
4.1.4.16.2.1.01.01	Pendapatan Lain-lain				10.205.000.000				3.112.500.000	(7.092.500.000)	(69,50)
4.1.4.16.2.1.01.01.01	Sewa/Pemakaian Kekayaan Daerah	1	Tahun	1.205.000.000	1.205.000.000	1	Tahun	992.500.000	992.500.000	(212.500.000)	(17,63)
4.1.4.16.2.1.01.01.02	Jasa Lainnya	1	Tahun	9.000.000.000	9.000.000.000	1	Tahun	2.120.000.000	2.120.000.000	(6.880.000.000)	(76,44)
4.1.4.16.2.1.01.02	Pembayaran Langsung Non Instalasi				9.500.000.000				14.000.000.000	4.500.000.000	47,37
4.1.4.16.2.1.01.02.01	Pendapatan Diklit	1	Tahun	9.500.000.000	9.500.000.000	1	Tahun	14.000.000.000	14.000.000.000	4.500.000.000	47,37
4.1.4.16.6	Pendapatan BLUD dari Lain-Lain Pendapatan BLUD yang Sah								8.500.000.000	8.500.000.000	0
4.1.4.16.6.1	Pendapatan BLUD dari Jasa Giro								900.000.000	900.000.000	0
4.1.4.16.6.1.01	RSUD Dr. Moewardi-Sekretariat ***								900.000.000	900.000.000	0
4.1.4.16.6.1.01.01	Jasa Giro					1	Tahun	900.000.000	900.000.000	900.000.000	0
4.1.4.16.6.2	Pendapatan BLUD dari Pendapatan Bunga								7.600.000.000	7.600.000.000	0
4.1.4.16.6.2.01	RSUD Dr. Moewardi-Sekretariat ***								7.600.000.000	7.600.000.000	0
4.1.4.16.6.2.01.01	Penerimaan Bunga					1	Tahun	7.600.000.000	7.600.000.000	7.600.000.000	0

Kode Rekening	Uraian	Sebelum Perubahan			Setelah Perubahan			Bertambah / Berkurang		
		Rincian Perhitungan			Jumlah	Rincian Perhitungan			Jumlah	Bertambah / Berkurang
		Volume	Satuan	Harga Satuan (Rp)		Volume	Satuan	Harga Satuan (Rp)		
	Jumlah			19.705.000.000			25.612.500.000	5.907.500.000	29,98	

Surakarta, 12 September 2025  
**DIREKTUR RSUD DR. MOEWARDI**  
**PROVINSI JAWA TENGAH**

(dr. ZULFACHMI WAHAB, Sp.PD)  
196712031996031001

**Keterangan:**

\*\*\* : Sub sub kegiatan



**PERUBAHAN DOKUMEN PELAKSANAAN ANGGARAN  
SATUAN KERJA PERANGKAT DAERAH  
PEMERINTAH PROVINSI JAWA TENGAH  
Tahun Anggaran 2025**

PERUBAHAN  
DPA - BELANJA SKPD

Organisasi : 1.02.0.00.0.00.12 - RSUD Dr. Moewardi

Rekapitulasi Dokumen Pelaksanaan Belanja Berdasarkan Program, Kegiatan dan Sub Kegiatan

Kode					Uraian	Lokasi	Jumlah													
Urusan	Sub Urusan	Program	Kegiatan	Sub Kegiatan			T-1	T-Sebelum Perubahan					T-Sesudah Perubahan					Bertambah/Berkurang		T+1
								Belanja Operasi	Belanja Modal	Belanja Tidak Terduga	Belanja Transfer	Jumlah	Belanja Operasi	Belanja Modal	Belanja Tidak Terduga	Belanja Transfer	Jumlah	Rp	%	
1	2	3	4	5	6	7	8	9	10	11	12	13	14	15	16	17	18	19	20	21
X							985.790.000.000	979.613.274.000	80.000.000.000	0	0	1.059.613.274.000	1.135.233.211.000	83.591.678.000	0	0	1.218.824.889.000	159.211.615.000	15,03	1.096.295.000.000
	XXX				URUSAN PEMERINTAHAN BIDANG XX		985.790.000.000	979.613.274.000	80.000.000.000	0	0	1.059.613.274.000	1.135.233.211.000	83.591.678.000	0	0	1.218.824.889.000	159.211.615.000	15,03	1.096.295.000.000
		01			PROGRAM PENUNJANG URUSAN PEMERINTAHAN DAERAH PROVINSI		985.790.000.000	979.613.274.000	80.000.000.000	0	0	1.059.613.274.000	1.135.233.211.000	83.591.678.000	0	0	1.218.824.889.000	159.211.615.000	15,03	1.096.295.000.000
			1.01		Perencanaan, Penganggaran, dan Evaluasi Kinerja Perangkat Daerah		5.000.000	0	0	0	0	0	0	0	0	0	0	0	0	10.000.000
				0001	Penyusunan Dokumen Perencanaan Perangkat Daerah		0	0	0	0	0	0	0	0	0	0	0	0	0	5.000.000
				0007	Evaluasi Kinerja Perangkat Daerah		5.000.000	0	0	0	0	0	0	0	0	0	0	0	0	5.000.000
			1.02		Administrasi Keuangan Perangkat Daerah		175.775.000.000	129.613.274.000	0	0	0	129.613.274.000	109.619.239.000	0	0	0	109.619.239.000	-19.794.035.000	-15,27	196.275.000.000
				0001	Penyediaan Gaji dan Tunjangan ASN		175.775.000.000	129.613.274.000	0	0	0	129.613.274.000	109.619.239.000	0	0	0	109.619.239.000	-19.794.035.000	-15,27	196.275.000.000
			1.05		Administrasi Kepegawaian Perangkat Daerah		10.000.000	0	0	0	0	0	0	0	0	0	0	0	0	10.000.000
				0002	Pengadaan Pakaian Dinas Beserta Atribut Kelengkapannya		0	0	0	0	0	0	0	0	0	0	0	0	0	0
				0004	Koordinasi dan Pelaksanaan Sistem Informasi Kepegawaian		5.000.000	0	0	0	0	0	0	0	0	0	0	0	0	5.000.000
				0005	Monitoring, Evaluasi, dan Penilaian Kinerja Pegawai		5.000.000	0	0	0	0	0	0	0	0	0	0	0	0	5.000.000
			1.10		Peningkatan Pelayanan BLUD		810.000.000.000	850.000.000.000	80.000.000.000	0	0	930.000.000.000	1.025.413.972.000	83.591.678.000	0	0	1.109.005.650.000	179.005.650.000	19,25	900.000.000.000
				0001	Pelayanan dan Penunjang Pelayanan BLUD		810.000.000.000	850.000.000.000	80.000.000.000	0	0	930.000.000.000	1.025.413.972.000	83.591.678.000	0	0	1.109.005.650.000	179.005.650.000	19,25	900.000.000.000
1					URUSAN PEMERINTAHAN WAJIB YANG BERKAITAN DENGAN PELAYANAN DASAR		2.810.000.000	0	56.784.685.000	0	0	56.784.685.000	0	56.984.685.000	0	0	58.984.685.000	2.200.000.000	3,87	3.310.000.000
	1.02				URUSAN PEMERINTAHAN BIDANG KESEHATAN		2.810.000.000	0	56.784.685.000	0	0	56.784.685.000	0	58.984.685.000	0	0	58.984.685.000	2.200.000.000	3,87	3.310.000.000
		02			PROGRAM PEMENUHAN UPAYA KESEHATAN PERORANGAN DAN UPAYA KESEHATAN MASYARAKAT		2.510.000.000	0	56.784.685.000	0	0	56.784.685.000	0	58.984.685.000	0	0	58.984.685.000	2.200.000.000	3,87	3.010.000.000
			1.01		Penyediaan Fasilitas Pelayanan, Sarana, Prasarana dan Alat Kesehatan untuk UKP Rujukan, UKM dan UKM Rujukan Tingkat Daerah Provinsi		2.505.000.000	0	56.784.685.000	0	0	56.784.685.000	0	58.984.685.000	0	0	58.984.685.000	2.200.000.000	3,87	3.005.000.000
				0010	Pengadaan Alat Kesehatan/Alat Penunjang Medik Fasilitas Layanan Kesehatan		1.500.000.000	0	56.784.685.000	0	0	56.784.685.000	0	53.984.685.000	0	0	53.984.685.000	-2.800.000.000	-4,93	2.000.000.000
				0020	Penyediaan Telemedicine di Fasilitas Pelayanan Kesehatan		5.000.000	0	0	0	0	0	0	0	0	0	0	0	0	5.000.000
				0025	Pengembangan Rumah Sakit		1.000.000.000	0	0	0	0	0	0	5.000.000.000	0	0	5.000.000.000	5.000.000.000	0	1.000.000.000
			1.04		Penerbitan Izin Rumah Sakit Kelas B dan Fasilitas Pelayanan Kesehatan Tingkat Daerah Provinsi		5.000.000	0	0	0	0	0	0	0	0	0	0	0	0	5.000.000

Kode					Uraian	Lokasi	Jumlah													
Urusan	Sub Urusan	Program	Kegiatan	Sub Kegiatan			T-1	T-Sebelum Perubahan					T-Sesudah Perubahan					Bertambah/Berkurang		T+1
								Belanja Operasi	Belanja Modal	Belanja Tidak Terduga	Belanja Transfer	Jumlah	Belanja Operasi	Belanja Modal	Belanja Tidak Terduga	Belanja Transfer	Jumlah	Rp	%	
1	2	3	4	5	6	7	8	9	10	11	12	13	14	15	16	17	18	19	20	21
				0003	Peningkatan Mutu Pelayanan Fasilitas Kesehatan		5.000.000	0	0	0	0	0	0	0	0	0	0	0	0	5.000.000
		03			PROGRAM PENINGKATAN KAPASITAS SUMBER DAYA MANUSIA KESEHATAN		200.000.000	0	0	0	0	0	0	0	0	0	0	0	0	200.000.000
			1.02		Pengembangan Mutu dan Peningkatan Kompetensi Teknis Sumber Daya Manusia Kesehatan Tingkat Daerah Provinsi		200.000.000	0	0	0	0	0	0	0	0	0	0	0	0	200.000.000
				0001	Peningkatan Kompetensi dan Kualifikasi Sumber Daya Manusia Kesehatan		200.000.000	0	0	0	0	0	0	0	0	0	0	0	0	200.000.000
		05			PROGRAM PEMBERDAYAAN MASYARAKAT BIDANG KESEHATAN		100.000.000	0	0	0	0	0	0	0	0	0	0	0	0	100.000.000
			1.01		Advokasi, Pemberdayaan, Kemiraan, Peningkatan Peran Serta Masyarakat dan Lintas Sektor Tingkat Daerah Provinsi		100.000.000	0	0	0	0	0	0	0	0	0	0	0	0	100.000.000
				0001	Peningkatan Upaya Advokasi Kesehatan, Pemberdayaan, Penggalangan Kemiraan, Peran serta Masyarakat dan Lintas Sektor Tingkat Daerah Provinsi		100.000.000	0	0	0	0	0	0	0	0	0	0	0	0	100.000.000
<b>Jumlah</b>							<b>988.600.000.000</b>	<b>979.613.274.000</b>	<b>136.784.685.000</b>	<b>0</b>	<b>0</b>	<b>1.116.397.959.000</b>	<b>1.135.233.211.000</b>	<b>142.576.363.000</b>	<b>0</b>	<b>0</b>	<b>1.277.809.574.000</b>	<b>161.411.615.000</b>	<b>14,46</b>	<b>1.099.605.000.000</b>

#### Rencana Penarikan Dana Per Bulan

Januari	Rp.101.929.538.933
Februari	Rp.89.854.681.352
Maret	Rp.93.603.872.053
April	Rp.95.691.673.726
Mei	Rp.103.390.562.992
Juni	Rp.105.629.203.781
Juli	Rp.116.728.825.397
Agustus	Rp.94.352.892.021
September	Rp.97.406.675.000
Oktober	Rp.94.864.675.000
November	Rp.100.964.353.000
Desember	Rp.183.392.620.745
<b>Jumlah</b>	<b>Rp.1.277.809.574.000</b>

Semarang, 12 September 2025

Disetujui Oleh,  
**DIREKTUR RSUD DR. MOEWARDI**



Ditandatangani secara elektronik oleh:

(dr. ZULFACHMI WAHAB, Sp.PD)  
196712031996031001

Disiapkan Oleh,

**Pejabat Pengelola Keuangan Daerah  
PROVINSI JAWA TENGAH**



Ditandatangani secara elektronik oleh:

(SLAMET AK)  
196602151986031001



**PERUBAHAN DOKUMEN PELAKSANAAN ANGGARAN  
SATUAN KERJA PERANGKAT DAERAH**

**PERUBAHAN DPA-RINCIAN  
BELANJA SKPD**

**Pemerintah Provinsi Jawa Tengah  
Tahun Anggaran 2025**

Nomor DPA : 00282/DPPA/2025

Urusan Pemerintahan : X -

Bidang Urusan : X.XX - URUSAN PEMERINTAHAN BIDANG XX

Program : X.XX.01 - PROGRAM PENUNJANG URUSAN PEMERINTAHAN DAERAH PROVINSI

Kegiatan : X.XX.01.1.02 - Administrasi Keuangan Perangkat Daerah

Organisasi : 1.02.0.00.0.00.12 - RSUD Dr. Moewardi

Unit : 1.02.0.00.0.00.12 - Sekretariat RSUD Dr. Moewardi

Alokasi Tahun T-1 : Rp175.775.000.000

Alokasi Tahun T : Rp109.819.239.000

Alokasi Tahun T+1 : Rp196.275.000.000

**Indikator dan Tolok Ukur Kinerja Kegiatan**

Indikator	Tolok Ukur Kinerja		Target Kinerja	
	Sebelum Perubahan	Setelah Perubahan	Sebelum Perubahan	Setelah Perubahan
Capaian Kegiatan	Persentase ketercapaian pelayanan umum, kepegawaian, dan keuangan perangkat daerah	Persentase ketercapaian pelayanan umum, kepegawaian, dan keuangan perangkat daerah	100%	100%
Masukan	Tersedia Dana	Tersedia Dana	Rp129.613.274.000	Rp109.819.239.000
Keluaran	Jumlah jenis dokumen administrasi keuangan perangkat daerah yang disusun	Jumlah jenis dokumen administrasi keuangan perangkat daerah yang disusun	24Dokumen	24Dokumen
Hasil	Indeks Kepuasan Masyarakat	Indeks Kepuasan Masyarakat	91 Angka	91 Angka
Kelompok Sasaran Kegiatan				

**Rincian Anggaran Belanja Kegiatan Satuan Kerja Perangkat Daerah**

Sub Kegiatan : Penyediaan Gaji dan Tunjangan ASN

Sumber Pendanaan : Pajak Kendaraan Bermotor (PKB)  
Dana Alokasi Umum (DAU)

Lokasi : KOTA SURAKARTA  
OPD Provinsi

Keluaran Sub Kegiatan : Jumlah orang yang menerima gaji dan tunjangan ASN 1450 Orang

Waktu Pelaksanaan : Mulai 01 Januari 2025

Sampai 31 Desember 2025

Keterangan : Menunjang Kesehatan

Kode Rekening	Uraian	Sebelum Perubahan					Setelah Perubahan					Bertambah (Berkurang)	
		Rincian Perhitungan				Jumlah	Rincian Perhitungan				Jumlah		
		Volume	Satuan	Harga (Rp)	PPN (Rp)	(Rp)	Volume	Satuan	Harga (Rp)	PPN (Rp)	(Rp)	(Rp)	%
1	2	3	4	5	6	7	8	9	10	11	12	13	14
5	BELANJA DAERAH			129.613.274.000		129.613.274.000			109.819.239.000		109.819.239.000	-19.794.035.000	-15.27
5.1	BELANJA OPERASI			129.613.274.000		129.613.274.000			109.819.239.000		109.819.239.000	-19.794.035.000	-15.27
5.1.1	Belanja Pegawai			129.613.274.000		129.613.274.000			109.819.239.000		109.819.239.000	-19.794.035.000	-15.27
5.1.1.1	Belanja Gaji dan Tunjangan ASN			68.422.714.000		68.422.714.000			57.012.426.000		57.012.426.000	-11.410.288.000	-16.68
5.1.1.1.1	Belanja Gaji Pokok ASN			47.578.494.000		47.578.494.000			42.068.182.000		42.068.182.000	-5.510.312.000	-11.58
5.1.1.1.1.1	Belanja Gaji Pokok PNS			47.578.494.000		47.578.494.000			42.068.182.000		42.068.182.000	-5.510.312.000	-11.58
5.1.1.1.2	Belanja Tunjangan Keluarga ASN			4.999.500.000		4.999.500.000			3.783.171.000		3.783.171.000	-1.216.329.000	-24.33
5.1.1.1.2.1	Belanja Tunjangan Keluarga PNS			4.999.500.000		4.999.500.000			3.783.171.000		3.783.171.000	-1.216.329.000	-24.33
5.1.1.1.3	Belanja Tunjangan Jabatan ASN			327.240.000		327.240.000			208.586.000		208.586.000	-118.654.000	-36.26
5.1.1.1.3.1	Belanja Tunjangan Jabatan PNS			327.240.000		327.240.000			208.586.000		208.586.000	-118.654.000	-36.26
5.1.1.1.4	Belanja Tunjangan Fungsional ASN			6.999.300.000		6.999.300.000			5.033.998.000		5.033.998.000	-1.965.302.000	-28.08
5.1.1.1.4.1	Belanja Tunjangan Fungsional PNS			6.999.300.000		6.999.300.000			5.033.998.000		5.033.998.000	-1.965.302.000	-28.08
5.1.1.1.5	Belanja Tunjangan Fungsional Umum ASN			454.500.000		454.500.000			273.987.000		273.987.000	-180.513.000	-39.72
5.1.1.1.5.1	Belanja Tunjangan Fungsional Umum PNS			454.500.000		454.500.000			273.987.000		273.987.000	-180.513.000	-39.72
5.1.1.1.6	Belanja Tunjangan Beras ASN			2.817.900.000		2.817.900.000			2.023.190.000		2.023.190.000	-794.710.000	-28.2

5.1.1.1.6.1	Belanja Tunjangan Beras PNS		2.817.900.000		2.817.900.000			2.023.190.000		2.023.190.000	-794.710.000	-28.2
5.1.1.1.7	Belanja Tunjangan PPh/Tunjangan Khusus		484.800.000		484.800.000			134.507.000		134.507.000	-350.293.000	-72.26
5.1.1.1.7.1	Belanja Tunjangan PPh/Tunjangan Khusus		484.800.000		484.800.000			134.507.000		134.507.000	-350.293.000	-72.26
5.1.1.1.8	Belanja Pembulatan Gaji ASN		1.818.000		1.818.000			541.000		541.000	-1.277.000	-70.24
5.1.1.1.8.1	Belanja Pembulatan Gaji PNS		1.818.000		1.818.000			541.000		541.000	-1.277.000	-70.24
5.1.1.1.9	Belanja luran Jaminan Kesehatan ASN		3.888.500.000		3.888.500.000			2.855.315.000		2.855.315.000	-1.033.185.000	-26.57
5.1.1.1.9.1	Belanja luran Jaminan Kesehatan PNS		3.888.500.000		3.888.500.000			2.855.315.000		2.855.315.000	-1.033.185.000	-26.57
5.1.1.1.10	Belanja luran Jaminan Kecelakaan Kerja ASN		176.750.000		176.750.000			72.634.000		72.634.000	-104.116.000	-58.91
5.1.1.1.10.1	Belanja luran Jaminan Kecelakaan Kerja PNS		176.750.000		176.750.000			72.634.000		72.634.000	-104.116.000	-58.91
5.1.1.1.11	Belanja luran Jaminan Kematian ASN		353.500.000		353.500.000			217.903.000		217.903.000	-135.597.000	-38.36
5.1.1.1.11.1	Belanja luran Jaminan Kematian PNS		353.500.000		353.500.000			217.903.000		217.903.000	-135.597.000	-38.36
5.1.1.1.12	Belanja luran Simpanan Peserta Tabungan Perumahan Rakyat ASN		340.412.000		340.412.000			340.412.000		340.412.000	0	0
5.1.1.1.12.1	Belanja luran Simpanan Peserta Tabungan Perumahan Rakyat PNS		340.412.000		340.412.000			340.412.000		340.412.000	0	0
5.1.1.2	Belanja Tambahan Penghasilan ASN		61.190.560.000		61.190.560.000			52.806.813.000		52.806.813.000	-8.383.747.000	-13.7
5.1.1.2.1	Tambahan Penghasilan berdasarkan Beban Kerja ASN		61.190.560.000		61.190.560.000			52.806.813.000		52.806.813.000	-8.383.747.000	-13.7


5.1.1.2.1.1	Tambahan Penghasilan berdasarkan Beban Kerja PNS		57.700.000.000		57.700.000.000			50.526.813.000		50.526.813.000	-7.173.187.000	-12.43
5.1.1.2.1.2	Tambahan Penghasilan berdasarkan Beban Kerja PPPK		3.490.560.000		3.490.560.000			2.280.000.000		2.280.000.000	-1.210.560.000	-34.68
<b>Jumlah Anggaran Sub Kegiatan</b>					<b>129.613.274.000</b>	<b>Jumlah Anggaran Sub Kegiatan</b>					<b>109.819.239.000</b>	

<b>Rencana Penarikan Dana per Bulan</b>	
Januari	Rp.13.188.038.482
Februari	Rp.13.180.902.889
Maret	Rp.27.249.488.752
April	Rp.13.115.344.365
Mei	Rp.13.046.338.337
Juni	Rp.30.039.126.175
Juli	Rp.0
Agustus	Rp.0
September	Rp.0
Oktober	Rp.0
November	Rp.0
Desember	Rp.0
Jumlah	Rp.109.819.239.000

Semarang, 12 September 2025

**DIREKTUR RSUD DR. MOEWARDI**

**PROVINSI JAWA TENGAH**



Ditandatangani secara elektronik oleh:


(dr. ZULFACHMI WAHAB, Sp.PD)

NIP. 196712031996031001

Mengesahkan,

**Pejabat Pengelola Keuangan Daerah**

**PROVINSI JAWA TENGAH**



Ditandatangani secara elektronik oleh:

(SLAMET. AK)

NIP. 196602151986031001



PEMERINTAH PROVINSI JAWA TENGAH  
RSUD DR. MOEWARDI  
RINCIAN ANGGARAN BELANJA

Kode Rekening : .1.02.0001 - Penyediaan Gaji dan Tunjangan ASN

Kode Rekening	Uraian	Alamat (Khusus Hibah/Bansos)	Sebelum Perubahan				Setelah Perubahan				Bertambah/(Berkurang)	
			Rincian Perhitungan			Jumlah (Rp)	Rincian Perhitungan			Jumlah (Rp)	(Rp)	%
			Volume	Satuan	Harga Satuan (Rp)		Volume	Satuan	Harga Satuan (Rp)			
5.1.1	Belanja Pegawai				129.613.274.000				109.819.239.000	(19.794.035.000)	-15.27 %	
5.1.1.1	Belanja Gaji dan Tunjangan ASN				68.422.714.000				57.012.426.000	(11.410.288.000)	-16.68 %	
5.1.1.1.1	Belanja Gaji Pokok ASN				47.578.494.000				42.068.182.000	(5.510.312.000)	-11.58 %	
5.1.1.1.1.1	Belanja Gaji Pokok PNS				47.578.494.000				42.068.182.000	(5.510.312.000)	-11.58 %	
5.1.1.1.1.1.01	Jumlah orang yang menerima gaji dan tunjangan ASN - Penyediaan Gaji dan Tunjangan PNS ***				47.578.494.000				42.068.182.000	(5.510.312.000)	-11.58 %	
5.1.1.1.1.1.01.01	Gaji Pokok PNS		1	Tahun	47.578.494.000	47.578.494.000	1	Tahun	42.068.182.000	42.068.182.000	(5.510.312.000)	-11.58 %
5.1.1.1.2	Belanja Tunjangan Keluarga ASN				4.999.500.000				3.783.171.000	(1.216.329.000)	-24.33 %	
5.1.1.1.2.1	Belanja Tunjangan Keluarga PNS				4.999.500.000				3.783.171.000	(1.216.329.000)	-24.33 %	
5.1.1.1.2.1.01	Jumlah orang yang menerima gaji dan tunjangan ASN - Penyediaan Gaji dan Tunjangan PNS ***				4.999.500.000				3.783.171.000	(1.216.329.000)	-24.33 %	
5.1.1.1.2.1.01.01	Tunjangan Keluarga (PNS)		1	Tahun	4.999.500.000	4.999.500.000	1	Tahun	3.783.171.000	3.783.171.000	(1.216.329.000)	-24.33 %
5.1.1.1.3	Belanja Tunjangan Jabatan ASN				327.240.000				208.586.000	(118.654.000)	-36.26 %	
5.1.1.1.3.1	Belanja Tunjangan Jabatan PNS				327.240.000				208.586.000	(118.654.000)	-36.26 %	
5.1.1.1.3.1.01	Jumlah orang yang menerima gaji dan tunjangan ASN - Penyediaan Gaji dan Tunjangan PNS ***				327.240.000				208.586.000	(118.654.000)	-36.26 %	
5.1.1.1.3.1.01.01	Tunjangan Jabatan PNS		1	Tahun	327.240.000	327.240.000	1	Tahun	208.586.000	208.586.000	(118.654.000)	-36.26 %
5.1.1.1.4	Belanja Tunjangan Fungsional ASN				6.999.300.000				5.033.998.000	(1.965.302.000)	-28.08 %	
5.1.1.1.4.1	Belanja Tunjangan Fungsional PNS				6.999.300.000				5.033.998.000	(1.965.302.000)	-28.08 %	
5.1.1.1.4.1.01	Jumlah orang yang menerima gaji dan tunjangan ASN - Penyediaan Gaji dan Tunjangan PNS ***				6.999.300.000				5.033.998.000	(1.965.302.000)	-28.08 %	
5.1.1.1.4.1.01.01	Tunjangan Fungsional PNS		1	Tahun	6.999.300.000	6.999.300.000	1	Tahun	5.033.998.000	5.033.998.000	(1.965.302.000)	-28.08 %
5.1.1.1.5	Belanja Tunjangan Fungsional Umum ASN				454.500.000				273.987.000	(180.513.000)	-39.72 %	
5.1.1.1.5.1	Belanja Tunjangan Fungsional Umum PNS				454.500.000				273.987.000	(180.513.000)	-39.72 %	
5.1.1.1.5.1.01	Jumlah orang yang menerima gaji dan tunjangan ASN - Penyediaan Gaji dan Tunjangan PNS ***				454.500.000				273.987.000	(180.513.000)	-39.72 %	
5.1.1.1.5.1.01.01	Tunjangan Fungsional Umum PNS		1	Tahun	454.500.000	454.500.000	1	Tahun	273.987.000	273.987.000	(180.513.000)	-39.72 %
5.1.1.1.6	Belanja Tunjangan Beras ASN				2.817.900.000				2.023.190.000	(794.710.000)	-28.20 %	
5.1.1.1.6.1	Belanja Tunjangan Beras PNS				2.817.900.000				2.023.190.000	(794.710.000)	-28.20 %	
5.1.1.1.6.1.01	Jumlah orang yang menerima gaji dan tunjangan ASN - Penyediaan Gaji dan Tunjangan PNS ***				2.817.900.000				2.023.190.000	(794.710.000)	-28.20 %	
5.1.1.1.6.1.01.01	Tunjangan Beras PNS		1	Tahun	2.817.900.000	2.817.900.000	1	Tahun	2.023.190.000	2.023.190.000	(794.710.000)	-28.20 %
5.1.1.1.7	Belanja Tunjangan PPh/Tunjangan Khusus ASN				484.800.000				134.507.000	(350.293.000)	-72.26 %	
5.1.1.1.7.1	Belanja Tunjangan PPh/Tunjangan Khusus PNS				484.800.000				134.507.000	(350.293.000)	-72.26 %	

Kode Rekening	Uraian	Alamat (Khusus Hibah/Bansos)	Sebelum Perubahan				Setelah Perubahan				Bertambah/(Berkurang)	
			Rincian Perhitungan			Jumlah (Rp)	Rincian Perhitungan			Jumlah (Rp)	(Rp)	%
			Volume	Satuan	Harga Satuan (Rp)		Volume	Satuan	Harga Satuan (Rp)			
5.1.1.1.7.1.01	Jumlah orang yang menerima gaji dan tunjangan ASN - Penyediaan Gaji dan Tunjangan PNS ***				484.800.000				134.507.000	(350.293.000)	-72.26 %	
5.1.1.1.7.1.01.01	Tunjangan PPh/Tunjangan Khusus		1	Tahun	484.800.000	484.800.000	1	Tahun	134.507.000	134.507.000	(350.293.000)	-72.26 %
5.1.1.1.8	Belanja Pembulatan Gaji ASN				1.818.000				541.000	(1.277.000)	-70.24 %	
5.1.1.1.8.1	Belanja Pembulatan Gaji PNS				1.818.000				541.000	(1.277.000)	-70.24 %	
5.1.1.1.8.1.01	Jumlah orang yang menerima gaji dan tunjangan ASN - Penyediaan Gaji dan Tunjangan PNS ***				1.818.000				541.000	(1.277.000)	-70.24 %	
5.1.1.1.8.1.01.01	Pembulatan Gaji		1	Tahun	1.818.000	1.818.000	1	Tahun	541.000	541.000	(1.277.000)	-70.24 %
5.1.1.1.9	Belanja iuran Jaminan Kesehatan ASN				3.888.500.000				2.855.315.000	(1.033.185.000)	-26.57 %	
5.1.1.1.9.1	Belanja iuran Jaminan Kesehatan PNS				3.888.500.000				2.855.315.000	(1.033.185.000)	-26.57 %	
5.1.1.1.9.1.01	Jumlah orang yang menerima gaji dan tunjangan ASN - Penyediaan Gaji dan Tunjangan PNS ***				3.888.500.000				2.855.315.000	(1.033.185.000)	-26.57 %	
5.1.1.1.9.1.01.01	Iuran Jaminan Kesehatan PNS		1	Tahun	3.888.500.000	3.888.500.000	1	Tahun	2.855.315.000	2.855.315.000	(1.033.185.000)	-26.57 %
5.1.1.1.10	Belanja iuran Jaminan Kecelakaan Kerja ASN				176.750.000				72.634.000	(104.116.000)	-58.91 %	
5.1.1.1.10.1	Belanja iuran Jaminan Kecelakaan Kerja PNS				176.750.000				72.634.000	(104.116.000)	-58.91 %	
5.1.1.1.10.1.01	Jumlah orang yang menerima gaji dan tunjangan ASN - Penyediaan Gaji dan Tunjangan PNS ***				176.750.000				72.634.000	(104.116.000)	-58.91 %	
5.1.1.1.10.1.01.01	Iuran Jaminan Kecelakaan Kerja		1	Tahun	176.750.000	176.750.000	1	Tahun	72.634.000	72.634.000	(104.116.000)	-58.91 %
5.1.1.1.11	Belanja iuran Jaminan Kematian ASN				353.500.000				217.903.000	(135.597.000)	-38.36 %	
5.1.1.1.11.1	Belanja iuran Jaminan Kematian PNS				353.500.000				217.903.000	(135.597.000)	-38.36 %	
5.1.1.1.11.1.01	Jumlah orang yang menerima gaji dan tunjangan ASN - Penyediaan Gaji dan Tunjangan PNS ***				353.500.000				217.903.000	(135.597.000)	-38.36 %	
5.1.1.1.11.1.01.01	Iuran Jaminan Kematian PNS		1	Tahun	353.500.000	353.500.000	1	Tahun	217.903.000	217.903.000	(135.597.000)	-38.36 %
5.1.1.1.12	Belanja iuran Simpanan Peserta Tabungan Perumahan Rakyat ASN				340.412.000				340.412.000	0	0 %	
5.1.1.1.12.1	Belanja iuran Simpanan Peserta Tabungan Perumahan Rakyat PNS				340.412.000				340.412.000	0	0 %	
5.1.1.1.12.1.01	Jumlah orang yang menerima gaji dan tunjangan ASN - Penyediaan Gaji dan Tunjangan PNS ***				340.412.000				340.412.000	0	0 %	
5.1.1.1.12.1.01.01	Iuran Simpanan Peserta Tabungan Perumahan Rakyat PNS		1		340.412.000	340.412.000	1		340.412.000	340.412.000	0	0 %
5.1.1.2	Belanja Tambahan Penghasilan ASN				61.190.560.000				52.806.813.000	(8.383.747.000)	-13.70 %	
5.1.1.2.1	Tambahan Penghasilan berdasarkan Beban Kerja ASN				61.190.560.000				52.806.813.000	(8.383.747.000)	-13.70 %	
5.1.1.2.1.1	Tambahan Penghasilan berdasarkan Beban Kerja PNS				57.700.000.000				50.526.813.000	(7.173.187.000)	-12.43 %	
5.1.1.2.1.1.01	Jumlah orang yang menerima gaji dan tunjangan ASN - Penyediaan Tambahan Penghasilan PNS ***				57.700.000.000				50.526.813.000	(7.173.187.000)	-12.43 %	
5.1.1.2.1.1.01.01	Tambahan Penghasilan Berdasarkan Beban Kerja PNS		1	Tahun	57.700.000.000	57.700.000.000	1	Tahun	50.526.813.000	50.526.813.000	(7.173.187.000)	-12.43 %
5.1.1.2.1.2	Tambahan Penghasilan berdasarkan Beban Kerja PPPK				3.490.560.000				2.280.000.000	(1.210.560.000)	-34.68 %	

Kode Rekening	Uraian	Alamat (Khusus Hibah/Bansos)	Sebelum Perubahan				Setelah Perubahan				Bertambah/(Berkurang)	
			Rincian Perhitungan			Jumlah (Rp)	Rincian Perhitungan			Jumlah (Rp)	(Rp)	%
			Volume	Satuan	Harga Satuan (Rp)		Volume	Satuan	Harga Satuan (Rp)			
5.1.1.2.1.2.01	Jumlah orang yang menerima gaji dan tunjangan ASN - Penyediaan Tambahan Penghasilan PPPK ***					3.490.560.000				2.280.000.000	(1.210.560.000)	-34.68 %
5.1.1.2.1.2.01.01	Tambahan Penghasilan berdasarkan Beban Kerja PPPK		1	Tahun	3.490.560.000	3.490.560.000	1	Tahun	2.280.000.000	2.280.000.000	(1.210.560.000)	-34.68 %
<b>Jumlah</b>						<b>129.613.274.000</b>				<b>109.819.239.000</b>	<b>(19.794.035.000)</b>	<b>-15.27%</b>

Surakarta, 12 September 2025  
**DIREKTUR RSUD DR. MOEWARDI**  
**PROVINSI JAWA TENGAH**

(dr. ZULFACHMI WAHAB, Sp.PD)  
NIP. 196712031996031001

Keterangan:  
\*\*\* : Sub sub kegiatan



**PERUBAHAN DOKUMEN PELAKSANAAN ANGGARAN  
SATUAN KERJA PERANGKAT DAERAH**

**PERUBAHAN DPA-RINCIAN  
BELANJA SKPD**

**Pemerintah Provinsi Jawa Tengah  
Tahun Anggaran 2025**

Nomor DPA : 00283/DPPA/2025

Urusan Pemerintahan : X -

Bidang Urusan : X.XX - URUSAN PEMERINTAHAN BIDANG XX

Program : X.XX.01 - PROGRAM PENUNJANG URUSAN PEMERINTAHAN DAERAH PROVINSI

Kegiatan : X.XX.01.1.10 - Peningkatan Pelayanan BLUD

Organisasi : 1.02.0.00.0.00.12 - RSUD Dr. Moewardi

Unit : 1.02.0.00.0.00.12 - Sekretariat RSUD Dr. Moewardi

Alokasi Tahun T-1 : Rp810.000.000.000

Alokasi Tahun T : Rp1.109.005.650.000

Alokasi Tahun T+1 : Rp900.000.000.000

**Indikator dan Tolok Ukur Kinerja Kegiatan**

Indikator	Tolok Ukur Kinerja		Target Kinerja	
	Sebelum Perubahan	Setelah Perubahan	Sebelum Perubahan	Setelah Perubahan
Capaian Kegiatan	Cost Recovery Rate Total RSUD Dr. Moewardi	Cost Recovery Rate Total RSUD Dr. Moewardi	82%	82%
Masukan	Tersedia Dana	Tersedia Dana	Rp930.000.000.000	Rp1.109.005.650.000
Keluaran	Cost Recovery Rate Parsial	Cost Recovery Rate Parsial	100%	100%
Hasil	Indeks Kepuasan Masyarakat	Indeks Kepuasan Masyarakat	91 Angka	91 Angka
Kelompok Sasaran Kegiatan				

**Rincian Anggaran Belanja Kegiatan Satuan Kerja Perangkat Daerah**

Sub Kegiatan : Pelayanan dan Penunjang Pelayanan BLUD

Sumber Pendanaan : Retribusi Jasa Umum  
Pendapatan dari BLUD  
Sisa Belanja Lainnya

Lokasi : KOTA SURAKARTA  
OPD Provinsi

Keluaran Sub Kegiatan : Jumlah BLUD yang menyediakan pelayanan dan penunjang pelayanan 1 Unit

Waktu Pelaksanaan : Mulai 01 Januari 2025

Sampai 31 Desember 2025

Keterangan : Menunjang Kesehatan

Kode Rekening	Uraian	Sebelum Perubahan					Setelah Perubahan					Bertambah (Berkurang)	
		Rincian Perhitungan				Jumlah	Rincian Perhitungan				Jumlah		
		Volume	Satuan	Harga (Rp)	PPN (Rp)	(Rp)	Volume	Satuan	Harga (Rp)	PPN (Rp)	(Rp)	(Rp)	%
1	2	3	4	5	6	7	8	9	10	11	12	13	14
5	BELANJA DAERAH			930.000.000.000		930.000.000.000			1.109.005.650.000		1.109.005.650.000	179.005.650.000	19.25
5.1	BELANJA OPERASI			850.000.000.000		850.000.000.000			1.025.413.972.000		1.025.413.972.000	175.413.972.000	20.64
5.1.1	Belanja Pegawai			105.274.390.000		105.274.390.000			131.813.904.000		131.813.904.000	26.539.514.000	25.21
5.1.1.1	Belanja Gaji dan Tunjangan ASN			45.708.686.000		45.708.686.000			56.462.386.000		56.462.386.000	10.753.700.000	23.53
5.1.1.1.1	Belanja Gaji Pokok ASN			32.089.257.000		32.089.257.000			39.396.716.000		39.396.716.000	7.307.459.000	22.77
5.1.1.1.1.1	Belanja Gaji Pokok PNS			21.689.000.000		21.689.000.000			31.052.136.000		31.052.136.000	9.363.136.000	43.17
5.1.1.1.1.2	Belanja Gaji Pokok PPPK			10.400.257.000		10.400.257.000			8.344.580.000		8.344.580.000	-2.055.677.000	-19.77
5.1.1.1.2	Belanja Tunjangan Keluarga ASN			3.274.600.000		3.274.600.000			4.032.897.000		4.032.897.000	758.297.000	23.16
5.1.1.1.2.1	Belanja Tunjangan Keluarga PNS			2.224.200.000		2.224.200.000			3.237.168.000		3.237.168.000	1.012.968.000	45.54
5.1.1.1.2.2	Belanja Tunjangan Keluarga PPPK			1.050.400.000		1.050.400.000			795.729.000		795.729.000	-254.671.000	-24.25
5.1.1.1.3	Belanja Tunjangan Jabatan ASN			145.440.000		145.440.000			199.134.000		199.134.000	53.694.000	36.92
5.1.1.1.3.1	Belanja Tunjangan Jabatan PNS			145.440.000		145.440.000			199.134.000		199.134.000	53.694.000	36.92
5.1.1.1.4	Belanja Tunjangan Fungsional ASN			4.161.200.000		4.161.200.000			5.075.798.000		5.075.798.000	914.598.000	21.98
5.1.1.1.4.1	Belanja Tunjangan Fungsional PNS			3.110.800.000		3.110.800.000			4.270.074.000		4.270.074.000	1.159.274.000	37.27
5.1.1.1.4.2	Belanja Tunjangan Fungsional PPPK			1.050.400.000		1.050.400.000			805.724.000		805.724.000	-244.676.000	-23.29
5.1.1.1.5	Belanja Tunjangan Fungsional Umum ASN			464.600.000		464.600.000			281.292.000		281.292.000	-183.308.000	-39.46
5.1.1.1.5.1	Belanja Tunjangan Fungsional Umum PNS			202.000.000		202.000.000			281.292.000		281.292.000	79.292.000	39.25

5.1.1.1.5.2	Belanja Tunjangan Fungsional Umum PPPK			262.600.000		262.600.000			0		0	-262.600.000	-100
5.1.1.1.6	Belanja Tunjangan Beras ASN			1.908.900.000		1.908.900.000			2.350.888.000		2.350.888.000	441.988.000	23.15
5.1.1.1.6.1	Belanja Tunjangan Beras PNS			1.252.400.000		1.252.400.000			1.786.662.000		1.786.662.000	534.262.000	42.66
5.1.1.1.6.2	Belanja Tunjangan Beras PPPK			656.500.000		656.500.000			564.226.000		564.226.000	-92.274.000	-14.06
5.1.1.1.7	Belanja Tunjangan PPh/Tunjangan Khusus			227.250.000		227.250.000			1.044.108.000		1.044.108.000	816.858.000	359.45
5.1.1.1.7.1	Belanja Tunjangan PPh/Tunjangan Khusus			161.600.000		161.600.000			1.044.108.000		1.044.108.000	882.508.000	546.11
5.1.1.1.7.2	Belanja Tunjangan PPh/Tunjangan Khusus			65.650.000		65.650.000			0		0	-65.650.000	-100
5.1.1.1.8	Belanja Pembulatan Gaji ASN			1.136.000		1.136.000			974.000		974.000	-162.000	-14.26
5.1.1.1.8.1	Belanja Pembulatan Gaji PNS			808.000		808.000			792.000		792.000	-16.000	-1.98
5.1.1.1.8.2	Belanja Pembulatan Gaji PPPK			328.000		328.000			182.000		182.000	-146.000	-44.51
5.1.1.1.9	Belanja Iuran Jaminan Kesehatan ASN			2.811.840.000		2.811.840.000			3.448.558.000		3.448.558.000	636.718.000	22.64
5.1.1.1.9.1	Belanja Iuran Jaminan Kesehatan PNS			2.222.000.000		2.222.000.000			3.048.636.000		3.048.636.000	826.636.000	37.2
5.1.1.1.9.2	Belanja Iuran Jaminan Kesehatan PPPK			589.840.000		589.840.000			399.922.000		399.922.000	-189.918.000	-32.2
5.1.1.1.10	Belanja Iuran Jaminan Kecelakaan Kerja ASN			127.260.000		127.260.000			103.194.000		103.194.000	-24.066.000	-18.91
5.1.1.1.10.1	Belanja Iuran Jaminan Kecelakaan Kerja PNS			101.000.000		101.000.000			84.960.000		84.960.000	-16.040.000	-15.88
5.1.1.1.10.2	Belanja Iuran Jaminan Kecelakaan Kerja PPPK			26.260.000		26.260.000			18.234.000		18.234.000	-8.026.000	-30.56
5.1.1.1.11	Belanja Iuran Jaminan Kematian ASN			268.660.000		268.660.000			300.284.000		300.284.000	31.624.000	11.77
5.1.1.1.11.1	Belanja Iuran Jaminan Kematian PNS			202.000.000		202.000.000			246.792.000		246.792.000	44.792.000	22.17

5.1.1.1.11.2	Belanja luran Jaminan			66.660.000		66.660.000			53.492.000		53.492.000	-13.168.000	-19.75
	Kematian PPPK												
5.1.1.1.12	Belanja luran Simpanan Peserta Tabungan Perumahan Rakyat ASN			228.543.000		228.543.000			228.543.000		228.543.000	0	0
5.1.1.1.12.1	Belanja luran Simpanan Peserta Tabungan Perumahan Rakyat PNS			157.180.000		157.180.000			157.180.000		157.180.000	0	0
5.1.1.1.12.2	Belanja luran Simpanan Peserta Tabungan Perumahan Rakyat PPPK			71.363.000		71.363.000			71.363.000		71.363.000	0	0
5.1.1.2	Belanja Tambahan Penghasilan ASN			28.158.800.000		28.158.800.000			40.538.418.000		40.538.418.000	12.379.618.000	43.96
5.1.1.2.1	Tambahan Penghasilan berdasarkan Beban Kerja ASN			28.158.800.000		28.158.800.000			40.538.418.000		40.538.418.000	12.379.618.000	43.96
5.1.1.2.1.1	Tambahan Penghasilan berdasarkan Beban Kerja PNS			26.664.000.000		26.664.000.000			38.573.418.000		38.573.418.000	11.909.418.000	44.66
5.1.1.2.1.2	Tambahan Penghasilan berdasarkan Beban Kerja PPPK			1.494.800.000		1.494.800.000			1.965.000.000		1.965.000.000	470.200.000	31.46
5.1.1.99	Belanja Pegawai BLUD			31.406.904.000		31.406.904.000			34.813.100.000		34.813.100.000	3.406.196.000	10.85
5.1.1.99.99	Belanja Pegawai BLUD			31.406.904.000		31.406.904.000			34.813.100.000		34.813.100.000	3.406.196.000	10.85
5.1.1.99.99.9999	Belanja Pegawai BLUD			31.406.904.000		31.406.904.000			34.813.100.000		34.813.100.000	3.406.196.000	10.85
5.1.2	Belanja Barang dan Jasa			744.725.610.000		744.725.610.000			893.600.068.000		893.600.068.000	148.874.458.000	19.99
5.1.2.99	Belanja Barang dan Jasa BLUD			744.725.610.000		744.725.610.000			893.600.068.000		893.600.068.000	148.874.458.000	19.99
5.1.2.99.99	Belanja Barang dan Jasa BLUD			744.725.610.000		744.725.610.000			893.600.068.000		893.600.068.000	148.874.458.000	19.99
5.1.2.99.99.9999	Belanja Barang dan Jasa BLUD			744.725.610.000		744.725.610.000			893.600.068.000		893.600.068.000	148.874.458.000	19.99
5.2	BELANJA MODAL			80.000.000.000		80.000.000.000			83.591.678.000		83.591.678.000	3.591.678.000	4.49
5.2.2	Belanja Modal Peralatan dan Mesin			35.000.000.000		35.000.000.000			35.000.000.000		35.000.000.000	0	0

5.2.2.99	Belanja Modal Peralatan dan Mesin BLUD			35.000.000.000		35.000.000.000			35.000.000.000		35.000.000.000	0	0
5.2.2.99.99	Belanja Modal Peralatan dan Mesin BLUD			35.000.000.000		35.000.000.000			35.000.000.000		35.000.000.000	0	0
5.2.2.99.99.9999	Belanja Modal Peralatan dan Mesin BLUD			35.000.000.000		35.000.000.000			35.000.000.000		35.000.000.000	0	0
5.2.3	Belanja Modal Gedung dan Bangunan			35.000.000.000		35.000.000.000			37.791.678.000		37.791.678.000	2.791.678.000	7.98
5.2.3.99	Belanja Modal Gedung dan Bangunan BLUD			35.000.000.000		35.000.000.000			37.791.678.000		37.791.678.000	2.791.678.000	7.98
5.2.3.99.99	Belanja Modal Gedung dan Bangunan BLUD			35.000.000.000		35.000.000.000			37.791.678.000		37.791.678.000	2.791.678.000	7.98
5.2.3.99.99.9999	Belanja Modal Gedung dan Bangunan BLUD			35.000.000.000		35.000.000.000			37.791.678.000		37.791.678.000	2.791.678.000	7.98
5.2.4	Belanja Modal Jalan, Jaringan, dan Irigasi			10.000.000.000		10.000.000.000			10.790.000.000		10.790.000.000	790.000.000	7.9
5.2.4.99	Belanja Modal Jalan, Jaringan, dan Irigasi BLUD			10.000.000.000		10.000.000.000			10.790.000.000		10.790.000.000	790.000.000	7.9
5.2.4.99.99	Belanja Modal Jalan, Jaringan, dan Irigasi BLUD			10.000.000.000		10.000.000.000			10.790.000.000		10.790.000.000	790.000.000	7.9
5.2.4.99.99.9999	Belanja Modal Jalan, Jaringan, dan Irigasi BLUD			10.000.000.000		10.000.000.000			10.790.000.000		10.790.000.000	790.000.000	7.9
5.2.5	Belanja Modal Aset Tetap Lainnya			0		0			10.000.000		10.000.000	10.000.000	100
5.2.5.1	Belanja Modal Bahan Perpustakaan			0		0			0		0	0	0
5.2.5.1.1	Belanja Modal Bahan Perpustakaan Tercetak			0		0			0		0	0	0
5.2.5.1.1.12	Belanja Modal Bahan Perpustakaan Tercetak Lainnya			0		0			0		0	0	0
5.2.5.99	Belanja Modal Aset Tetap Lainnya BLUD			0		0			10.000.000		10.000.000	10.000.000	100

5.2.5.99.99	Belanja Modal Aset			0		0		10.000.000		10.000.000	10.000.000	100
	Tetap Lainnya BLUD											
5.2.5.99.99.9999	Belanja Modal Aset			0		0		10.000.000		10.000.000	10.000.000	100
	Tetap Lainnya BLUD											
<b>Jumlah Anggaran Sub Kegiatan</b>					<b>930.000.000.000</b>	<b>Jumlah Anggaran Sub Kegiatan</b>					<b>1.109.005.650.000</b>	

**Rencana Penarikan Dana per Bulan**

Januari	Rp.88.741.500.451
Februari	Rp.76.673.778.463
Maret	Rp.66.354.383.301
April	Rp.82.576.329.361
Mei	Rp.90.344.224.655
Juni	Rp.75.590.077.606
Juli	Rp.116.728.825.397
Agustus	Rp.94.352.892.021
September	Rp.96.896.675.000
Oktober	Rp.94.194.675.000
November	Rp.100.114.353.000
Desember	Rp.126.437.935.745
Jumlah	Rp.1.109.005.650.000

Semarang, 12 September 2025  
**DIREKTUR RSUD DR. MOEWARDI**  
**PROVINSI JAWA TENGAH**



Ditandatangani secara elektronik oleh:

(dr. ZULFACHMI WAHAB, Sp PD)

NIP. 196712031996031001

Mengesahkan,

**Pejabat Pengelola Keuangan Daerah**  
**PROVINSI JAWA TENGAH**



Ditandatangani secara elektronik oleh:

(SLAMET, AK)

NIP. 196602151986031001



**PEMERINTAH PROVINSI JAWA TENGAH  
RSUD DR. MOEWARDI  
RINCIAN ANGGARAN BELANJA**

Kode Rekening : .1.10.0001 - Pelayanan dan Penunjang Pelayanan BLUD

Kode Rekening	Uraian	Alamat (Khusus Hibah/Bansos)	Sebelum Perubahan				Setelah Perubahan				Bertambah/(Berkurang)	
			Rincian Perhitungan			Jumlah (Rp)	Rincian Perhitungan			Jumlah (Rp)	(Rp)	%
			Volume	Satuan	Harga Satuan (Rp)		Volume	Satuan	Harga Satuan (Rp)			
5.1.1	Belanja Pegawai					105.274.380.000				131.813.904.000	26.539.514.000	25.21 %
5.1.1.1	Belanja Gaji dan Tunjangan ASN					45.708.688.000				58.482.386.000	10.753.700.000	23.53 %
5.1.1.1.1	Belanja Gaji Pokok ASN					32.089.257.000				39.396.716.000	7.307.459.000	22.77 %
5.1.1.1.1.1	Belanja Gaji Pokok PNS					21.689.000.000				31.052.136.000	9.363.136.000	43.17 %
5.1.1.1.1.1.01	Jumlah BLUD yang menyediakan pelayanan dan penunjang pelayanan - Penyediaan Gaji Pokok & Tunjangan ASN/PNS ***					21.689.000.000				31.052.136.000	9.363.136.000	43.17 %
5.1.1.1.1.1.01.01	Belanja Gaji Pokok PNS		4	Bulan	5.422.250.000	21.689.000.000	6	Bulan	5.175.356.000	31.052.136.000	9.363.136.000	43.17 %
5.1.1.1.1.2	Belanja Gaji Pokok PPPK					10.400.257.000				8.344.580.000	(2.055.677.000)	-19.77 %
5.1.1.1.1.2.01	Jumlah BLUD yang menyediakan pelayanan dan penunjang pelayanan - Penyediaan Gaji Pokok dan Tunjangan PPPK (BLUD) ***					10.400.257.000				8.344.580.000	(2.055.677.000)	-19.77 %
5.1.1.1.1.2.01.01	Belanja Gaji Pokok PPPK		1	Tahun	10.400.257.000	10.400.257.000	1	Tahun	8.344.580.000	8.344.580.000	(2.055.677.000)	-19.77 %
5.1.1.1.2	Belanja Tunjangan Keluarga ASN					3.274.600.000				4.032.897.000	758.297.000	23.16 %
5.1.1.1.2.1	Belanja Tunjangan Keluarga PNS					2.224.200.000				3.237.168.000	1.012.968.000	45.54 %
5.1.1.1.2.1.01	Jumlah BLUD yang menyediakan pelayanan dan penunjang pelayanan - Penyediaan Gaji Pokok & Tunjangan ASN/PNS ***					2.224.200.000				3.237.168.000	1.012.968.000	45.54 %
5.1.1.1.2.1.01.01	Belanja Tunjangan Keluarga PNS		4	Bulan	556.050.000	2.224.200.000	6	Bulan	539.528.000	3.237.168.000	1.012.968.000	45.54 %
5.1.1.1.2.2	Belanja Tunjangan Keluarga PPPK					1.050.400.000				795.729.000	(254.671.000)	-24.25 %
5.1.1.1.2.2.01	Jumlah BLUD yang menyediakan pelayanan dan penunjang pelayanan - Penyediaan Gaji Pokok dan Tunjangan PPPK (BLUD) ***					1.050.400.000				795.729.000	(254.671.000)	-24.25 %
5.1.1.1.2.2.01.01	Belanja Tunjangan Keluarga PPPK		1	Tahun	1.050.400.000	1.050.400.000	1	Tahun	795.729.000	795.729.000	(254.671.000)	-24.25 %
5.1.1.1.3	Belanja Tunjangan Jabatan ASN					145.440.000				199.134.000	53.694.000	36.92 %
5.1.1.1.3.1	Belanja Tunjangan Jabatan PNS					145.440.000				199.134.000	53.694.000	36.92 %
5.1.1.1.3.1.01	Jumlah BLUD yang menyediakan pelayanan dan penunjang pelayanan - Penyediaan Gaji Pokok & Tunjangan ASN/PNS ***					145.440.000				199.134.000	53.694.000	36.92 %
5.1.1.1.3.1.01.01	Belanja Tunjangan Jabatan PNS		4	Bulan	36.360.000	145.440.000	6	Bulan	33.189.000	199.134.000	53.694.000	36.92 %
5.1.1.1.4	Belanja Tunjangan Fungsional ASN					4.161.200.000				5.075.798.000	914.598.000	21.98 %
5.1.1.1.4.1	Belanja Tunjangan Fungsional PNS					3.110.800.000				4.270.074.000	1.159.274.000	37.27 %
5.1.1.1.4.1.01	Jumlah BLUD yang menyediakan pelayanan dan penunjang pelayanan - Penyediaan Gaji Pokok & Tunjangan ASN/PNS ***					3.110.800.000				4.270.074.000	1.159.274.000	37.27 %
5.1.1.1.4.1.01.01	Belanja Tunjangan Fungsional PNS		4	Bulan	777.700.000	3.110.800.000	6	Bulan	711.879.000	4.270.074.000	1.159.274.000	37.27 %
5.1.1.1.4.2	Belanja Tunjangan Fungsional PPPK					1.050.400.000				805.724.000	(244.676.000)	-23.29 %
5.1.1.1.4.2.01	Jumlah BLUD yang menyediakan pelayanan dan penunjang pelayanan - Penyediaan Gaji Pokok dan Tunjangan PPPK (BLUD) ***					1.050.400.000				805.724.000	(244.676.000)	-23.29 %

Kode Rekening	Uraian	Alamat (Khusus Hibah/Bansos)	Sebelum Perubahan				Setelah Perubahan				Bertambah/(Berkurang)	
			Rincian Perhitungan			Jumlah (Rp)	Rincian Perhitungan			Jumlah (Rp)	(Rp)	%
			Volume	Satuan	Harga Satuan (Rp)		Volume	Satuan	Harga Satuan (Rp)			
5.1.1.1.4.2.01.01	Belanja Tunjangan Fungsional PPPK		1	Tahun	1.050.400.000	1.050.400.000	1	Tahun	805.724.000	805.724.000	(244.676.000)	-23.29 %
5.1.1.1.5	Belanja Tunjangan Fungsional Umum ASN					484.600.000				281.292.000	(183.308.000)	-39.46 %
5.1.1.1.5.1	Belanja Tunjangan Fungsional Umum PNS					202.000.000				281.292.000	79.292.000	39.25 %
5.1.1.1.5.1.01	Jumlah BLUD yang menyediakan pelayanan dan penunjang pelayanan - Penyediaan Gaji Pokok & Tunjangan ASN/PNS ***					202.000.000				281.292.000	79.292.000	39.25 %
5.1.1.1.5.1.01.01	Belanja Tunjangan Fungsional Umum PNS		4	Bulan	50.500.000	202.000.000	6	Bulan	46.882.000	281.292.000	79.292.000	39.25 %
5.1.1.1.5.2	Belanja Tunjangan Fungsional Umum PPPK					262.600.000					(262.600.000)	-100.00 %
5.1.1.1.5.2.01	Jumlah BLUD yang menyediakan pelayanan dan penunjang pelayanan - Penyediaan Gaji Pokok dan Tunjangan PPPK (BLUD) ***					262.600.000					(262.600.000)	-100.00 %
5.1.1.1.5.2.01.01	Belanja Tunjangan Fungsional Umum PPPK		1	Tahun	262.600.000	262.600.000					(262.600.000)	-100.00 %
5.1.1.1.6	Belanja Tunjangan Beras ASN					1.908.800.000				2.350.888.000	441.988.000	23.15 %
5.1.1.1.6.1	Belanja Tunjangan Beras PNS					1.252.400.000				1.788.682.000	534.282.000	42.66 %
5.1.1.1.6.1.01	Jumlah BLUD yang menyediakan pelayanan dan penunjang pelayanan - Penyediaan Gaji Pokok & Tunjangan ASN/PNS ***					1.252.400.000				1.788.682.000	534.282.000	42.66 %
5.1.1.1.6.1.01.01	Belanja Tunjangan Beras PNS		4	Bulan	313.100.000	1.252.400.000	6	Bulan	297.777.000	1.788.682.000	534.282.000	42.66 %
5.1.1.1.6.2	Belanja Tunjangan Beras PPPK					656.500.000				584.226.000	(92.274.000)	-14.08 %
5.1.1.1.6.2.01	Jumlah BLUD yang menyediakan pelayanan dan penunjang pelayanan - Penyediaan Gaji Pokok dan Tunjangan PPPK (BLUD) ***					656.500.000				584.226.000	(92.274.000)	-14.08 %
5.1.1.1.6.2.01.01	Belanja Tunjangan Beras PPPK		1	Tahun	656.500.000	656.500.000	1	Tahun	584.226.000	584.226.000	(92.274.000)	-14.08 %
5.1.1.1.7	Belanja Tunjangan PPh/Tunjangan Khusus ASN					227.250.000				1.044.108.000	816.858.000	359.45 %
5.1.1.1.7.1	Belanja Tunjangan PPh/Tunjangan Khusus PNS					181.600.000				1.044.108.000	882.508.000	546.11 %
5.1.1.1.7.1.01	Jumlah BLUD yang menyediakan pelayanan dan penunjang pelayanan - Penyediaan Gaji Pokok & Tunjangan ASN/PNS ***					181.600.000				1.044.108.000	882.508.000	546.11 %
5.1.1.1.7.1.01.01	Belanja Tunjangan PPh/Khusus PNS		4	Bulan	40.400.000	181.600.000	6	Bulan	174.018.000	1.044.108.000	882.508.000	546.11 %
5.1.1.1.7.2	Belanja Tunjangan PPh/Tunjangan Khusus PPPK					65.650.000					(65.650.000)	-100.00 %
5.1.1.1.7.2.01	Jumlah BLUD yang menyediakan pelayanan dan penunjang pelayanan - Penyediaan Gaji Pokok dan Tunjangan PPPK (BLUD) ***					65.650.000					(65.650.000)	-100.00 %
5.1.1.1.7.2.01.01	Belanja Tunjangan PPh/Tunjangan Khusus PPPK		1		65.650.000	65.650.000					(65.650.000)	-100.00 %
5.1.1.1.8	Belanja Pembulatan Gaji ASN					1.136.000				974.000	(162.000)	-14.26 %
5.1.1.1.8.1	Belanja Pembulatan Gaji PNS					808.000				792.000	(16.000)	-1.98 %
5.1.1.1.8.1.01	Jumlah BLUD yang menyediakan pelayanan dan penunjang pelayanan - Penyediaan Gaji Pokok & Tunjangan ASN/PNS ***					808.000				792.000	(16.000)	-1.98 %
5.1.1.1.8.1.01.01	Belanja Pembulatan Gaji PNS		4	Bulan	202.000	808.000	6	Bulan	132.000	792.000	(16.000)	-1.98 %

Kode Rakaning	Uraian	Alamat (Khusus Hibah/Bansos)	Sebelum Perubahan				Setelah Perubahan				Bertambah/Berkurang	
			Rincian Perhitungan			Jumlah (Rp)	Rincian Perhitungan			Jumlah (Rp)	(Rp)	%
			Volume	Satuan	Harga Satuan (Rp)		Volume	Satuan	Harga Satuan (Rp)			
5.1.1.1.8.2	Belanja Pembulatan Gaji PPPK											
5.1.1.1.8.2.01	Jumlah BLUD yang menyediakan pelayanan dan penunjang pelayanan - Penyediaan Gaji Pokok dan Tunjangan PPPK (BLUD) ***				328.000				182.000	(146.000)	-44.51 %	
5.1.1.1.8.2.01.01	Belanja Pembulatan Gaji PPPK		1	Tahun	328.000	328.000	1	Tahun	182.000	182.000	(146.000)	-44.51 %
5.1.1.1.9	Belanja luran Jaminan Kesehatan ASN					2.811.840.000				3.448.558.000	636.718.000	22.84 %
5.1.1.1.9.1	Belanja luran Jaminan Kesehatan PNS					2.222.000.000				3.048.636.000	826.636.000	37.20 %
5.1.1.1.9.1.01	Jumlah BLUD yang menyediakan pelayanan dan penunjang pelayanan - Penyediaan Gaji Pokok & Tunjangan ASN/PNS ***					2.222.000.000				3.048.636.000	826.636.000	37.20 %
5.1.1.1.9.1.01.01	Belanja luran Jaminan Kesehatan PNS		4	Bulan	555.500.000	2.222.000.000	6	Bulan	508.108.000	3.048.636.000	826.636.000	37.20 %
5.1.1.1.9.2	Belanja luran Jaminan Kesehatan PPPK					589.840.000				399.922.000	(189.918.000)	-32.20 %
5.1.1.1.9.2.01	Jumlah BLUD yang menyediakan pelayanan dan penunjang pelayanan - Penyediaan Gaji Pokok dan Tunjangan PPPK (BLUD) ***					589.840.000				399.922.000	(189.918.000)	-32.20 %
5.1.1.1.9.2.01.01	Belanja luran Jaminan Kesehatan PPPK		1	Tahun	589.840.000	589.840.000	1	Tahun	399.922.000	399.922.000	(189.918.000)	-32.20 %
5.1.1.1.10	Belanja luran Jaminan Kecelakaan Kerja ASN					127.260.000				103.194.000	(24.066.000)	-18.91 %
5.1.1.1.10.1	Belanja luran Jaminan Kecelakaan Kerja PNS					101.000.000				84.960.000	(16.040.000)	-15.88 %
5.1.1.1.10.1.01	Jumlah BLUD yang menyediakan pelayanan dan penunjang pelayanan - Penyediaan Gaji Pokok & Tunjangan ASN/PNS ***					101.000.000				84.960.000	(16.040.000)	-15.88 %
5.1.1.1.10.1.01.01	Belanja luran Jaminan Kecelakaan Kerja PNS		4	Bulan	25.250.000	101.000.000	6	Bulan	14.160.000	84.960.000	(16.040.000)	-15.88 %
5.1.1.1.10.2	Belanja luran Jaminan Kecelakaan Kerja PPPK					26.260.000				18.234.000	(8.026.000)	-30.56 %
5.1.1.1.10.2.01	Jumlah BLUD yang menyediakan pelayanan dan penunjang pelayanan - Penyediaan Gaji Pokok dan Tunjangan PPPK (BLUD) ***					26.260.000				18.234.000	(8.026.000)	-30.56 %
5.1.1.1.10.2.01.01	Belanja luran Jaminan Kecelakaan Kerja PPPK		1	Tahun	26.260.000	26.260.000	1	Tahun	18.234.000	18.234.000	(8.026.000)	-30.56 %
5.1.1.1.11	Belanja luran Jaminan Kematian ASN					288.660.000				300.284.000	31.624.000	11.77 %
5.1.1.1.11.1	Belanja luran Jaminan Kematian PNS					202.000.000				246.792.000	44.792.000	22.17 %
5.1.1.1.11.1.01	Jumlah BLUD yang menyediakan pelayanan dan penunjang pelayanan - Penyediaan Gaji Pokok & Tunjangan ASN/PNS ***					202.000.000				246.792.000	44.792.000	22.17 %
5.1.1.1.11.1.01.01	Belanja luran Jaminan Kematian PNS		4	Bulan	50.500.000	202.000.000	6	Bulan	41.132.000	246.792.000	44.792.000	22.17 %
5.1.1.1.11.2	Belanja luran Jaminan Kematian PPPK					66.660.000				53.492.000	(13.168.000)	-19.75 %
5.1.1.1.11.2.01	Jumlah BLUD yang menyediakan pelayanan dan penunjang pelayanan - Penyediaan Gaji Pokok dan Tunjangan PPPK (BLUD) ***					66.660.000				53.492.000	(13.168.000)	-19.75 %
5.1.1.1.11.2.01.01	Belanja luran Jaminan Kematian PPPK		1	Tahun	66.660.000	66.660.000	1	Tahun	53.492.000	53.492.000	(13.168.000)	-19.75 %
5.1.1.1.12	Belanja luran Simpanan Peserta Tabungan Perumahan Rakyat ASN					228.543.000				228.543.000	0	0 %
5.1.1.1.12.1	Belanja luran Simpanan Peserta Tabungan Perumahan Rakyat PNS					157.180.000				157.180.000	0	0 %

Kode Rekening	Uraian	Alamat (Khusus Hibah/Bansos)	Sebelum Perubahan				Setelah Perubahan				Bertambah/(Berkurang)	
			Rincian Perhitungan			Jumlah (Rp)	Rincian Perhitungan			Jumlah (Rp)	(Rp)	%
			Volume	Satuan	Harga Satuan (Rp)		Volume	Satuan	Harga Satuan (Rp)			
5.1.1.1.12.1.01	Jumlah BLUD yang menyediakan pelayanan dan penunjang pelayanan - Penyediaan Gaji Pokok & Tunjangan ASN/PNS ***					157.180.000				157.180.000	0	0 %
5.1.1.1.12.1.01.01	Iuran Simpanan Peserta Tabungan Perumahan Rakyat PNS		1	Tahun	157.180.000	157.180.000	1	Tahun	157.180.000	157.180.000	0	0 %
5.1.1.1.12.2	Belanja Iuran Simpanan Peserta Tabungan Perumahan Rakyat PPPK					71.383.000				71.383.000	0	0 %
5.1.1.1.12.2.01	Jumlah BLUD yang menyediakan pelayanan dan penunjang pelayanan - Penyediaan Gaji Pokok dan Tunjangan PPPK (BLUD) ***					71.383.000				71.383.000	0	0 %
5.1.1.1.12.2.01.01	Iuran Simpanan Peserta Tabungan Perumahan Rakyat PPPK		1	Tahun	71.383.000	71.383.000	1	Tahun	71.383.000	71.383.000	0	0 %
5.1.1.2	Belanja Tambahan Penghasilan ASN					28.158.800.000				40.538.418.000	12.379.618.000	43.96 %
5.1.1.2.1	Tambahan Penghasilan berdasarkan Beban Kerja ASN					28.158.800.000				40.538.418.000	12.379.618.000	43.96 %
5.1.1.2.1.1	Tambahan Penghasilan berdasarkan Beban Kerja PNS					26.664.000.000				38.573.418.000	11.909.418.000	44.66 %
5.1.1.2.1.1.01	Jumlah BLUD yang menyediakan pelayanan dan penunjang pelayanan - Penyediaan Tambahan Penghasilan ASN/PNS ***					26.664.000.000				38.573.418.000	11.909.418.000	44.66 %
5.1.1.2.1.1.01.01	Belanja Tambahan Penghasilan berdasarkan Beban Kerja PNS		4	Bulan	6.666.000.000	26.664.000.000	6	Bulan	6.428.903.000	38.573.418.000	11.909.418.000	44.66 %
5.1.1.2.1.2	Tambahan Penghasilan berdasarkan Beban Kerja PPPK					1.494.800.000				1.965.000.000	470.200.000	31.46 %
5.1.1.2.1.2.01	Jumlah BLUD yang menyediakan pelayanan dan penunjang pelayanan - Penyediaan Tambahan Penghasilan PPPK (BLUD) ***					1.494.800.000				1.965.000.000	470.200.000	31.46 %
5.1.1.2.1.2.01.01	Belanja Tambahan Penghasilan berdasarkan Beban Kerja PPPK		4	Bulan	373.700.000	1.494.800.000	6	Bulan	327.500.000	1.965.000.000	470.200.000	31.46 %
5.1.1.99	Belanja Pegawai BLUD					31.408.904.000				34.813.100.000	3.406.196.000	10.85 %
5.1.1.99.99	Belanja Pegawai BLUD					31.408.904.000				34.813.100.000	3.406.196.000	10.85 %
5.1.1.99.99.9999	Belanja Pegawai BLUD					31.408.904.000				34.813.100.000	3.406.196.000	10.85 %
5.1.1.99.99.9999.01	Jumlah BLUD yang menyediakan pelayanan dan penunjang pelayanan - Penyediaan Belanja Pegawai BLUD ***					31.408.904.000				34.813.100.000	3.406.196.000	10.85 %
5.1.1.99.99.9999.01.01	Belanja Pegawai BLUD		1	Tahun	31.408.904.000	31.408.904.000	1	Tahun	34.813.100.000	34.813.100.000	3.406.196.000	10.85 %
5.1.2	Belanja Barang dan Jasa					744.725.610.000				893.600.068.000	148.874.458.000	19.99 %
5.1.2.99	Belanja Barang dan Jasa BLUD					744.725.610.000				893.600.068.000	148.874.458.000	19.99 %
5.1.2.99.99	Belanja Barang dan Jasa BLUD					744.725.610.000				893.600.068.000	148.874.458.000	19.99 %
5.1.2.99.99.9999	Belanja Barang dan Jasa BLUD					744.725.610.000				893.600.068.000	148.874.458.000	19.99 %
5.1.2.99.99.9999.01	Jumlah BLUD yang menyediakan pelayanan dan penunjang pelayanan - Penyediaan Barang dan Jasa BLUD ***					744.725.610.000				893.600.068.000	148.874.458.000	19.99 %
5.1.2.99.99.9999.01.01	Belanja barang dan jasa BLUD		1	Paket	744.725.610.000	744.725.610.000	1	Paket	893.600.068.000	893.600.068.000	148.874.458.000	19.99 %
5.2.2	Belanja Modal Peralatan dan Mesin					35.000.000.000				35.000.000.000	0	0 %
5.2.2.99	Belanja Modal Peralatan dan Mesin BLUD					35.000.000.000				35.000.000.000	0	0 %
5.2.2.99.99	Belanja Modal Peralatan dan Mesin BLUD					35.000.000.000				35.000.000.000	0	0 %
5.2.2.99.99.9999	Belanja Modal Peralatan dan Mesin BLUD					35.000.000.000				35.000.000.000	0	0 %

Kode Rekening	Uraian	Alamat (Khusus Hibah/Bansos)	Sebelum Perubahan				Setelah Perubahan				Bertambah/(Berkurang)	
			Rincian Perhitungan			Jumlah (Rp)	Rincian Perhitungan			Jumlah (Rp)	(Rp)	%
			Volume	Satuan	Harga Satuan (Rp)		Volume	Satuan	Harga Satuan (Rp)			
5.2.2.99.99.9999.01	Jumlah BLUD yang menyediakan pelayanan dan penunjang pelayanan - Pengadaan Investasi Peralatan dan Mesin BLUD ***					35.000.000.000				35.000.000.000	0	0 %
5.2.2.99.99.9999.01.01	Belanja Modal Pengadaan Peralatan dan Mesin BLUD		1	Paket	35.000.000.000	35.000.000.000	1	Paket	35.000.000.000	35.000.000.000	0	0 %
5.2.3	Belanja Modal Gedung dan Bangunan					35.000.000.000				37.791.678.000	2.791.678.000	7.98 %
5.2.3.99	Belanja Modal Gedung dan Bangunan BLUD					35.000.000.000				37.791.678.000	2.791.678.000	7.98 %
5.2.3.99.99	Belanja Modal Gedung dan Bangunan BLUD					35.000.000.000				37.791.678.000	2.791.678.000	7.98 %
5.2.3.99.99.9999	Belanja Modal Gedung dan Bangunan BLUD					35.000.000.000				37.791.678.000	2.791.678.000	7.98 %
5.2.3.99.99.9999.01	Jumlah BLUD yang menyediakan pelayanan dan penunjang pelayanan - Pengadaan Investasi Gedung dan Bangunan BLUD ***					35.000.000.000				37.791.678.000	2.791.678.000	7.98 %
5.2.3.99.99.9999.01.01	Belanja Modal Pengadaan Gedung dan Bangunan BLUD		1	Paket	35.000.000.000	35.000.000.000	1	Paket	37.791.678.000	37.791.678.000	2.791.678.000	7.98 %
5.2.4	Belanja Modal Jalan, Jaringan, dan Irigasi					10.000.000.000				10.790.000.000	790.000.000	7.90 %
5.2.4.99	Belanja Modal Jalan, Jaringan, dan Irigasi BLUD					10.000.000.000				10.790.000.000	790.000.000	7.90 %
5.2.4.99.99	Belanja Modal Jalan, Jaringan, dan Irigasi BLUD					10.000.000.000				10.790.000.000	790.000.000	7.90 %
5.2.4.99.99.9999	Belanja Modal Jalan, Jaringan, dan Irigasi BLUD					10.000.000.000				10.790.000.000	790.000.000	7.90 %
5.2.4.99.99.9999.01	Jumlah BLUD yang menyediakan pelayanan dan penunjang pelayanan - Pengadaan Investasi Jalan, Jaringan, dan Irigasi BLUD ***					10.000.000.000				10.790.000.000	790.000.000	7.90 %
5.2.4.99.99.9999.01.01	Belanja Modal Pengadaan Jalan, Irigasi dan Jaringan BLUD		1	Paket	10.000.000.000	10.000.000.000	1	Paket	10.790.000.000	10.790.000.000	790.000.000	7.90 %
5.2.5	Belanja Modal Aset Tetap Lainnya									10.000.000	10.000.000	100.00 %
5.2.5.99	Belanja Modal Aset Tetap Lainnya BLUD									10.000.000	10.000.000	100.00 %
5.2.5.99.99	Belanja Modal Aset Tetap Lainnya BLUD									10.000.000	10.000.000	100.00 %
5.2.5.99.99.9999	Belanja Modal Aset Tetap Lainnya BLUD									10.000.000	10.000.000	100.00 %
5.2.5.99.99.9999.01	Jumlah BLUD yang menyediakan pelayanan dan penunjang pelayanan - Pengadaan Aset Tetap Lainnya (BLUD) ***									10.000.000	10.000.000	100.00 %
5.2.5.99.99.9999.01.01	Belanja Modal Pengadaan Aset Tetap Lainnya BLUD						1	Paket	10.000.000	10.000.000	10.000.000	100.00 %
					Jumlah	930.000.000.000				1.109.005.650.000	179.005.650.000	19.25%

Surakarta, 12 September 2025  
DIREKTUR RSUD DR. MOEWARDI  
PROVINSI JAWA TENGAH

(dr. ZULFACHMI WAHAB, Sp.PD)  
NIP. 198712031986031001

Keterangan:  
\*\*\* : Sub sub kegiatan



PERUBAHAN DOKUMEN PELAKSANAAN ANGGARAN  
SATUAN KERJA PERANGKAT DAERAH

PERUBAHAN DPA-RINCIAN  
BELANJA SKPD

Pemerintah Provinsi Jawa Tengah  
Tahun Anggaran 2025

Nomor DPA : 00284/DPPA/2025

Urusan Pemerintahan : 1 - URUSAN PEMERINTAHAN WAJIB YANG BERKAITAN DENGAN PELAYANAN  
DASAR

Bidang Urusan : 1.02 - URUSAN PEMERINTAHAN BIDANG KESEHATAN

Program : 1.02.02 - PROGRAM PEMENUHAN UPAYA KESEHATAN PERORANGAN DAN UPAYA  
KESEHATAN MASYARAKAT

Kegiatan : 1.02.02.1.01 - Penyediaan Fasilitas Pelayanan, Sarana, Prasarana dan Alat Kesehatan untuk UKP Rujukan, UKM dan UKM Rujukan Tingkat Daerah Provinsi

Organisasi : 1.02.0.00.0.00.12 - RSUD Dr. Moewardi

Unit : 1.02.0.00.0.00.12 - Sekretariat RSUD Dr. Moewardi

Alokasi Tahun T-1 : Rp2.505.000.000

Alokasi Tahun T : Rp58.984.685.000

Alokasi Tahun T+1 : Rp3.005.000.000

Indikator dan Tolok Ukur Kinerja Kegiatan

Indikator	Tolok Ukur Kinerja		Target Kinerja	
	Sebelum Perubahan	Setelah Perubahan	Sebelum Perubahan	Setelah Perubahan
Capaian Kegiatan	Persentase pemenuhan pelayanan dan penunjang pelayanan usaha kesehatan perorangan dan usaha kesehatan masyarakat RSUD Dr. Moewardi	Persentase pemenuhan pelayanan dan penunjang pelayanan usaha kesehatan perorangan dan usaha kesehatan masyarakat RSUD Dr. Moewardi	100%	100%
Masukan	Tersedia Dana	Tersedia Dana	Rp56.784.685.000	Rp58.984.685.000
Keluaran	Persentase penyediaan telemedicine RS	Persentase penyediaan telemedicine RS	80%	80%
	Persentase pemenuhan alat kedokteran/kesehatan pelayanan	Persentase pemenuhan alat kedokteran/kesehatan pelayanan	85%	85%
	Persentase pemenuhan sarana prasarana pelayanan alat kedokteran	Persentase pemenuhan sarana prasarana pelayanan alat kedokteran	100%	100%
Hasil	Persentase capaian SPM di RSUD Moewardi	Persentase capaian SPM di RSUD Moewardi	88.9700%	88.9700%
Kelompok Sasaran Kegiatan				

**Rincian Anggaran Belanja Kegiatan Satuan Kerja Perangkat Daerah**

Sub Kegiatan : Pengadaan Alat Kesehatan/Alat Penunjang Medik Fasilitas Layanan Kesehatan														
Sumber Pendanaan : DBH Cukai Hasil Tembakau (CHT) DAK Fisik-Bidang Kesehatan dan KB-Penugasan-Penguatan RS														
Lokasi : KOTA SURAKARTA RSUD Dr. Moewardi														
Keluaran Sub Kegiatan : Jumlah Alat Kesehatan/Alat Penunjang Medik Fasilitas Layanan Kesehatan yang Disediakan 71 Unit														
Waktu Pelaksanaan : Mulai 01 Januari 2025 <span style="float:right">Sampai 31 Desember 2025</span>														
Keterangan : Menunjang Kesehatan														
Kode Rekening	Uraian	Sebelum Perubahan					Setelah Perubahan					Bertambah (Berkurang)		
		Rincian Perhitungan				Jumlah	Rincian Perhitungan				Jumlah			
		Volume	Satuan	Harga (Rp)	PPN (Rp)	(Rp)	Volume	Satuan	Harga (Rp)	PPN (Rp)	(Rp)	(Rp)	%	
1	2	3	4	5	6	7	8	9	10	11	12	13	14	
5	BELANJA DAERAH			56.784.685.000		56.784.685.000			53.984.685.000		53.984.685.000	-2.800.000.000	-4.93	
5.2	BELANJA MODAL			56.784.685.000		56.784.685.000			53.984.685.000		53.984.685.000	-2.800.000.000	-4.93	
5.2.2	Belanja Modal Peralatan dan Mesin			56.784.685.000		56.784.685.000			53.984.685.000		53.984.685.000	-2.800.000.000	-4.93	
5.2.2.7	Belanja Modal Alat Kedokteran dan			56.784.685.000		56.784.685.000			53.984.685.000		53.984.685.000	-2.800.000.000	-4.93	
5.2.2.7.1	Belanja Modal Alat Kedokteran			56.784.685.000		56.784.685.000			53.984.685.000		53.984.685.000	-2.800.000.000	-4.93	
5.2.2.7.1.29	Belanja Modal Alat Kedokteran Lainnya			56.784.685.000		56.784.685.000			53.984.685.000		53.984.685.000	-2.800.000.000	-4.93	
<b>Jumlah Anggaran Sub Kegiatan</b>						<b>56.784.685.000</b>	<b>Jumlah Anggaran Sub Kegiatan</b>					<b>53.984.685.000</b>		

Sub Kegiatan		: Pengembangan Rumah Sakit											
Sumber Pendanaan		: DBH Cukai Hasil Tembakau (CHT)											
Lokasi		:											
Keluaran Sub Kegiatan		: Jumlah Sarana yang ditingkatkan agar sesuai standar jenis pelayanan rumah sakit berdasarkan kelas rumah sakit yang memenuhi rasio tempat tidur terhadap jumlah penduduk minimal 1:1000 dan/atau dalam rangka peningkatan kapasitas pelayanan rumah sakit 1 Unit Jumlah Prasarana yang ditingkatkan agar sesuai standar jenis pelayanan rumah sakit berdasarkan kelas rumah sakit yang memenuhi rasio tempat tidur terhadap jumlah penduduk minimal 1:1000 dan/atau dalam rangka peningkatan kapasitas pelayanan rumah sakit 5											
Waktu Pelaksanaan		: Mulai 12 Maret 2025						Sampai 31 Desember 2025					
Keterangan		:											
Kode Rekening	Uraian	Sebelum Perubahan					Setelah Perubahan					Bertambah (Berkurang)	
		Rincian Perhitungan				Jumlah	Rincian Perhitungan				Jumlah		
		Volume	Satuan	Harga (Rp)	PPN (Rp)	(Rp)	Volume	Satuan	Harga (Rp)	PPN (Rp)	(Rp)	(Rp)	%
1	2	3	4	5	6	7	8	9	10	11	12	13	14
5	BELANJA DAERAH			0		0			5.000.000.000		5.000.000.000	5.000.000.000	100
5.2	BELANJA MODAL			0		0			5.000.000.000		5.000.000.000	5.000.000.000	100
5.2.2	Belanja Modal Peralatan dan Mesin			0		0			5.000.000.000		5.000.000.000	5.000.000.000	100
5.2.2.2	Belanja Modal Alat Angkutan			0		0			5.000.000.000		5.000.000.000	5.000.000.000	100
5.2.2.2.1	Belanja Modal Alat Angkutan Darat Bermotor			0		0			5.000.000.000		5.000.000.000	5.000.000.000	100

5.2.2.2.1.2	Belanja Modal Kendaraan			0		0		5.000.000.000		5.000.000.000	5.000.000.000	100
	Bermotor Penumpang											
<b>Jumlah Anggaran Sub Kegiatan</b>						<b>0</b>		<b>Jumlah Anggaran Sub Kegiatan</b>		<b>5.000.000.000</b>		

**Rencana Penarikan Dana per Bulan**

Januari	Rp.0
Februari	Rp.0
Maret	Rp.0
April	Rp.0
Mei	Rp.0
Juni	Rp.0
Juli	Rp.0
Agustus	Rp.0
September	Rp.510.000.000
Oktober	Rp.670.000.000
November	Rp.850.000.000
Desember	Rp.56.954.685.000
<b>Jumlah</b>	<b>Rp.58.984.685.000</b>

Semarang, 12 September 2025  
**DIREKTUR RSUD DR. MOEWARDI**  
**PROVINSI JAWA TENGAH**



Ditandatangani secara elektronik oleh:

(dr. ZULFACHMI WAHAB, Sp PD)

NIP. 196712031996031001

Mengesahkan,

**Pejabat Pengelola Keuangan Daerah**

**PROVINSI JAWA TENGAH**



Ditandatangani secara elektronik oleh:

(SLAMET, AK)

NIP. 196602151986031001



PEMERINTAH PROVINSI JAWA TENGAH  
RSUD DR. MOEWARDI  
RINCIAN ANGGARAN BELANJA

Kode Rekening : .1.01.0010 - Pengadaan Alat Kesehatan/Alat Penunjang Medik Fasilitas Layanan Kesehatan

Kode Rekening	Uraian	Alamat (Khusus Hibah/Bansos)	Sebelum Perubahan				Setelah Perubahan				Bertambah/(Berkurang)	
			Rincian Perhitungan			Jumlah (Rp)	Rincian Perhitungan			Jumlah (Rp)	(Rp)	%
			Volume	Satuan	Harga Satuan (Rp)		Volume	Satuan	Harga Satuan (Rp)			
5.2.2	Belanja Modal Peralatan dan Mesin				56.784.685.000				53.984.685.000	(2.800.000.000)	-4.93 %	
5.2.2.7	Belanja Modal Alat Kedokteran dan Kesehatan				56.784.685.000				53.984.685.000	(2.800.000.000)	-4.93 %	
5.2.2.7.1	Belanja Modal Alat Kedokteran				56.784.685.000				53.984.685.000	(2.800.000.000)	-4.93 %	
5.2.2.7.1.29	Belanja Modal Alat Kedokteran Lainnya				56.784.685.000				53.984.685.000	(2.800.000.000)	-4.93 %	
5.2.2.7.1.29.01	Jumlah Alat Kesehatan/Alat Penunjang Medik Fasilitas Layanan Kesehatan yang Disediakan - Pengadaan Alat Kesehatan( DAK ) ***				2.334.685.000				2.334.685.000	0	0 %	
5.2.2.7.1.29.01.01	Barang Modal ( 1 ( Foto Fundus ) )		1	Unit	670.000.000	670.000.000	1	Unit	670.000.000	670.000.000	0	0 %
5.2.2.7.1.29.01.02	Barang Modal ( 1 ( Handheld USG ) )		1	Unit	304.685.000	304.685.000	1	Unit	304.685.000	304.685.000	0	0 %
5.2.2.7.1.29.01.03	Barang Modal ( 1 ( Body Impedance Analyser ) )		1	Unit	510.000.000	510.000.000	1	Unit	510.000.000	510.000.000	0	0 %
5.2.2.7.1.29.01.04	Barang Modal ( 1 ( Radio Frequency Ablasi ) )		1	Unit	850.000.000	850.000.000	1	Unit	850.000.000	850.000.000	0	0 %
5.2.2.7.1.29.02	Jumlah Alat Kesehatan/Alat Penunjang Medik Fasilitas Layanan Kesehatan yang Disediakan - Pengadaan Alat Kesehatan (DBHCHT) ***				54.450.000.000				51.650.000.000	(2.800.000.000)	-5.14 %	
5.2.2.7.1.29.02.01	Barang Modal ( 1 ( Meja Operasi General ) )		1	Unit	405.000.000	405.000.000	5	Unit	450.000.000	2.250.000.000	1.845.000.000	455.56 %
5.2.2.7.1.29.02.04	Barang Modal ( 1 ( ESWT ) )						1	Unit	1.771.000.000	1.771.000.000	1.771.000.000	100.00 %
5.2.2.7.1.29.02.05	Ventilator		8	Unit	1.391.000.000	11.128.000.000	8	Unit	1.391.000.000	11.128.000.000	0	0 %
5.2.2.7.1.29.02.07	Barang Modal ( 1 ( C-Arm ) )		1	Unit	8.005.000.000	8.005.000.000	1	Unit	8.254.000.000	8.254.000.000	249.000.000	3.11 %
5.2.2.7.1.29.02.08	Incubator Analyzer* Skin Temperature		5	Unit	245.000.000	1.225.000.000					(1.225.000.000)	-100.00 %
5.2.2.7.1.29.02.10	Barang Modal ( 1 ( Microscope bedah ) )		1	Unit	13.510.000.000	13.510.000.000					(13.510.000.000)	-100.00 %
5.2.2.7.1.29.02.12	Barang Modal ( 1 ( USG ) )		1	Unit	3.281.000.000	3.281.000.000	1	Unit	3.356.000.000	3.356.000.000	75.000.000	2.29 %
5.2.2.7.1.29.02.14	Barang Modal ( 1 ( Gastroendoscopy ) )		1	Unit	6.916.000.000	6.916.000.000	1	Unit	6.916.000.000	6.916.000.000	0	0 %
5.2.2.7.1.29.02.15	Barang Modal ( 1 ( X-Ray Fluoroscopy ) )		1	Unit	9.980.000.000	9.980.000.000	1	Unit	9.980.000.000	9.980.000.000	0	0 %
5.2.2.7.1.29.02.16	Syringe Pump						22	Unit	25.000.000	550.000.000	550.000.000	100.00 %
5.2.2.7.1.29.02.17	Infuse Pump						20	Unit	26.000.000	520.000.000	520.000.000	100.00 %
5.2.2.7.1.29.02.18	Incubator						5	Unit	245.000.000	1.225.000.000	1.225.000.000	100.00 %
5.2.2.7.1.29.02.20	Barang Modal ( 1 ( USG 3 Probe ) )						1	Unit	2.400.000.000	2.400.000.000	2.400.000.000	100.00 %
5.2.2.7.1.29.02.21	Barang Modal ( 10 Patient Monitor With IT Solution )						10	Unit	240.000.000	2.400.000.000	2.400.000.000	100.00 %
5.2.2.7.1.29.02.22	Barang Modal ( 1 ( RFA Pain Managemen ) )						1	Unit	900.000.000	900.000.000	900.000.000	100.00 %
					<b>Jumlah</b>	<b>56.784.685.000</b>			<b>53.984.685.000</b>	<b>(2.800.000.000)</b>	<b>-4.93%</b>	

Surakarta, 12 September 2025  
DIREKTUR RSUD DR. MOEWARDI  
PROVINSI JAWA TENGAH

(dr. ZULFACHMI WAHAB, Sp.PD)  
NIP. 196712031996031001



PEMERINTAH PROVINSI JAWA TENGAH  
RSUD DR. MOEWARDI  
RINCIAN ANGGARAN BELANJA

Kode Rekening : .1.01.0026 - Pengembangan Rumah Sakit

Kode Rekening	Uraian	Alamat (Khusus Hibah/Bansos)	Sebelum Perubahan				Setelah Perubahan				Bertambah/(Berkurang)	
			Rincian Perhitungan			Jumlah (Rp)	Rincian Perhitungan			Jumlah (Rp)	(Rp)	%
			Volume	Satuan	Harga Satuan (Rp)		Volume	Satuan	Harga Satuan (Rp)			
5.2.2	Belanja Modal Peralatan dan Mesin								5.000.000.000	5.000.000.000	100.00 %	
5.2.2.2	Belanja Modal Alat Angkutan								5.000.000.000	5.000.000.000	100.00 %	
5.2.2.2.1	Belanja Modal Alat Angkutan Darat Bermotor								5.000.000.000	5.000.000.000	100.00 %	
5.2.2.2.1.2	Belanja Modal Kendaraan Bermotor Penumpang								5.000.000.000	5.000.000.000	100.00 %	
5.2.2.2.1.2.01	Jumlah Prasarana yang ditingkatkan agar sesuai standar jenis pelayanan rumah sakit berdasarkan kelas rumah sakit yang memenuhi rasio tempat tidur terhadap jumlah penduduk minimal 1:1000 dan/atau dalam rangka peningkatan kapasitas pelayanan rumah sakit - Pengadaan Peralatan/Perlengkapan Rumah Tangga ***								5.000.000.000	5.000.000.000	100.00 %	
5.2.2.2.1.2.01.02	Pengadaan Mobil Ambulance (DBHCHT)								5.000.000.000	5.000.000.000	100.00 %	
5.2.2.2.1.2.01.02.01	Ambulance					5	Unit	1.000.000.000	5.000.000.000	5.000.000.000	100.00 %	
					Jumlah				5.000.000.000	5.000.000.000	100.00%	

Surakarta, 12 September 2025  
DIREKTUR RSUD DR. MOEWARDI  
PROVINSI JAWA TENGAH

(dr. ZULFACHMI WAHAB, Sp.PD)  
NIP. 196712031996031001

Keterangan:

\*\*\* : Sub sub kegiatan