




**DOKUMEN PELAKSANAAN ANGGARAN  
SATUAN KERJA PERANGKAT DAERAH  
(DPA-SKPD)**

**TAHUN ANGGARAN 2025**

**RSUD Dr. MOEWARDI**

**PEMERINTAH PROVINSI JAWA TENGAH**

	<b>DOKUMEN PELAKSANAAN ANGGARAN SATUAN KERJA PERANGKAT DAERAH</b>	DPA - SKPD
	<b>PEMERINTAH PROVINSI JAWA TENGAH Tahun Anggaran 2025</b>	

Organisasi : 1.02.0.00.0.00.12 - RSUD Dr. Moewardi

Ringkasan Dokumen Pelaksanaan Anggaran Pendapatan, Belanja dan Pembiayaan Satuan Kerja Perangkat Daerah

Kode Rekening	Uraian	Jumlah (Rp)
1	2	3
<b>4</b>	<b>PENDAPATAN DAERAH</b>	<b>850.000.000.000</b>
4.1	PENDAPATAN ASLI DAERAH (PAD)	850.000.000.000
4.1.2	Retribusi Daerah	830.295.000.000
4.1.4	Lain-lain PAD yang Sah	19.705.000.000
<b>5</b>	<b>BELANJA DAERAH</b>	<b>1.116.397.959.000</b>
5.1	BELANJA OPERASI	979.613.274.000
5.1.1	Belanja Pegawai	234.887.664.000
5.1.2	Belanja Barang dan Jasa	744.725.610.000
5.2	BELANJA MODAL	136.784.685.000
5.2.2	Belanja Modal Peralatan dan Mesin	91.784.685.000
5.2.3	Belanja Modal Gedung dan Bangunan	35.000.000.000
5.2.4	Belanja Modal Jalan, Jaringan, dan Irigasi	10.000.000.000
	<b>Surplus/(Defisit)</b>	<b>(266.397.959.000 )</b>

Rencana Realisasi Penerimaan Per Bulan		Rencana Penarikan Dana Per Bulan	
Januari	Rp.73.525.000.000	Januari	Rp.96.729.965.000
Februari	Rp.70.550.000.000	Februari	Rp.96.729.965.000
Maret	Rp.70.125.000.000	Maret	Rp.113.716.523.000
April	Rp.70.125.000.000	April	Rp.96.729.965.000
Mei	Rp.69.275.000.000	Mei	Rp.98.079.965.000
Juni	Rp.70.125.000.000	Juni	Rp.115.216.523.000
Juli	Rp.70.550.000.000	Juli	Rp.98.229.977.000
Agustus	Rp.71.400.000.000	Agustus	Rp.106.970.715.000
September	Rp.71.400.000.000	September	Rp.122.559.715.000
Oktober	Rp.70.975.000.000	Oktober	Rp.69.952.325.000
November	Rp.70.975.000.000	November	Rp.50.612.619.000
Desember	Rp.70.975.000.000	Desember	Rp.50.869.702.000
Jumlah	Rp.850.000.000.000	Jumlah	Rp.1.116.397.959.000

Semarang, 30 Desember 2024

**Pt. DIREKTUR RSUD DR. MOEWARDI**



Ditandatangani secara elektronik oleh:

(dr. HERI DWI PURNOMO, Sp.An)  
196610132006041001


Mengesahkan,

**Pejabat Pengelola Keuangan Daerah  
PROVINSI JAWA TENGAH**



Ditandatangani secara elektronik oleh:

(SLAMET, AK)  
196602151986031001

	<b>DOKUMEN PELAKSANAAN ANGGARAN SATUAN KERJA PERANGKAT DAERAH</b>	DPA - Pendapatan SKPD
	<b>PEMERINTAH PROVINSI JAWA TENGAH Tahun Anggaran 2025</b>	

Nomor DPA : 00281/DPA/2025

Organisasi : 1.02.0.00.0.00.12 - RSUD Dr. Moewardi

Rincian Dokumen Pelaksanaan Anggaran Pendapatan Satuan Kerja Perangkat Daerah

Kode Rekening	Uraian	Rincian Penghitungan			Jumlah (Rp)
		Volume	Satuan	Harga (Rp)	
1	2	3	4	5	6=(3x5)
4	<b>PENDAPATAN DAERAH</b>			<b>850.000.000.000</b>	<b>850.000.000.000</b>
4.1	<b>PENDAPATAN ASLI DAERAH (PAD)</b>			<b>850.000.000.000</b>	<b>850.000.000.000</b>
4.1.2	Retribusi Daerah			830.295.000.000	830.295.000.000
4.1.2.1	Retribusi Jasa Umum			830.295.000.000	830.295.000.000
4.1.2.1.1	Retribusi Pelayanan Kesehatan			830.295.000.000	830.295.000.000
4.1.2.1.1.5	Retribusi Pelayanan Kesehatan di Rumah Sakit Umum Daerah			830.295.000.000	830.295.000.000
4.1.4	Lain-lain PAD yang Sah			19.705.000.000	19.705.000.000
4.1.4.16	Pendapatan BLUD			19.705.000.000	19.705.000.000
4.1.4.16.2	Pendapatan BLUD dari Jasa Layanan			19.705.000.000	19.705.000.000
4.1.4.16.2.1	Pendapatan BLUD dari Jasa Layanan			19.705.000.000	19.705.000.000
	<b>Jumlah</b>			<b>850.000.000.000</b>	<b>850.000.000.000</b>

**Rencana Realisasi Pendapatan Per Bulan**

Januari	Rp.73.525.000.000
Februari	Rp.70.550.000.000
Maret	Rp.70.125.000.000
April	Rp.70.125.000.000
Mei	Rp.69.275.000.000
Juni	Rp.70.125.000.000
Juli	Rp.70.550.000.000
Agustus	Rp.71.400.000.000
September	Rp.71.400.000.000
Oktober	Rp.70.975.000.000
November	Rp.70.975.000.000
Desember	Rp.70.975.000.000
Jumlah	Rp.850.000.000.000

Semarang, 30 Desember 2024

**Pt. DIREKTUR RSUD DR. MOEWARDI**



Ditandatangani secara elektronik oleh:

(dr. HERI DWI PURNOMO, Sp.An)  
196610132006041001

Mengesahkan,

**Pejabat Pengelola Keuangan Daerah  
PROVINSI JAWA TENGAH**



Ditandatangani secara elektronik oleh:

(SLAMET, AK)  
196602151986031001



PEMERINTAH PROVINSI JAWA TENGAH  
RSUD DR. MOEWARDI  
RINCIAN ANGGARAN PENDAPATAN

Kode Rekening : 4.1.2 - Retribusi Daerah

Kode Rekening	Uraian	Rincian Perhitungan			Jumlah (Rp)
		Volume	Satuan	Harga Satuan (Rp)	
4.1.2	Retribusi Daerah				830.295.000.000
4.1.2.1	Retribusi Jasa Umum				830.295.000.000
4.1.2.1.1	Retribusi Pelayanan Kesehatan				830.295.000.000
4.1.2.1.1.5	Retribusi Pelayanan Kesehatan di Rumah Sakit Umum Daerah				830.295.000.000
4.1.2.1.1.5.01	RSUD Dr. Moewardi- Sekretariat ***				830.295.000.000
4.1.2.1.1.5.01.01	Pelayanan Kesehatan - Gawat Darurat	1	per tahun	1.700.000.000	1.700.000.000
4.1.2.1.1.5.01.02	Pelayanan Kesehatan - Rawat Jalan	1	per tahun	16.000.000.000	16.000.000.000
4.1.2.1.1.5.01.03	Pelayanan Kesehatan - Rawat Inap	1	per tahun	18.000.000.000	18.000.000.000
4.1.2.1.1.5.01.04	Pelayanan Kesehatan - Rawat Intensif	1	per tahun	2.900.000.000	2.900.000.000
4.1.2.1.1.5.01.05	Pelayanan Kesehatan - Bedah Sentral	1	per tahun	12.050.000.000	12.050.000.000
4.1.2.1.1.5.01.06	Pelayanan Kesehatan - Laboratorium Patologi Klinik	1	per tahun	7.150.000.000	7.150.000.000
4.1.2.1.1.5.01.07	Pelayanan Kesehatan - Laboratorium PA	1	per tahun	400.000.000	400.000.000
4.1.2.1.1.5.01.08	Pelayanan Kesehatan - Radiologi	1	per tahun	3.850.000.000	3.850.000.000
4.1.2.1.1.5.01.09	Pelayanan Kesehatan - Radio Terapi	1	per tahun	275.000.000	275.000.000
4.1.2.1.1.5.01.10	Pelayanan Kesehatan - Rehabilitasi Medik	1	per tahun	125.000.000	125.000.000
4.1.2.1.1.5.01.11	Pelayanan Kesehatan - Farmasi	1	per tahun	17.475.000.000	17.475.000.000
4.1.2.1.1.5.01.12	Pelayanan Kesehatan - Sanitasi	1	per tahun	125.000.000	125.000.000
4.1.2.1.1.5.01.13	Pelayanan Kesehatan - Gizi	1	per tahun	100.000.000	100.000.000
4.1.2.1.1.5.01.14	Pelayanan Kesehatan - Ginjal Hipertensi	1	per tahun	125.000.000	125.000.000
4.1.2.1.1.5.01.15	Pelayanan Kesehatan - MCU	1	per tahun	1.975.000.000	1.975.000.000
4.1.2.1.1.5.01.16	Pelayanan Kesehatan - Ambulance / Kendaraan	1	per tahun	150.000.000	150.000.000
4.1.2.1.1.5.01.17	Pelayanan Kesehatan - Home Visit	1	per tahun	20.000.000	20.000.000
4.1.2.1.1.5.01.18	Pelayanan Kesehatan - Kedokteran Forensik dan Medicolegal	1	per tahun	125.000.000	125.000.000
4.1.2.1.1.5.01.19	Pelayanan Kesehatan - BPJS / JAMKESMAS / ASKES	1	per tahun	735.750.000.000	735.750.000.000
4.1.2.1.1.5.01.20	Pelayanan Kesehatan - Non BPJS / KS / JAMKESDA	1	per tahun	12.000.000.000	12.000.000.000
<b>Jumlah</b>					<b>830.295.000.000</b>

Surakarta, 30 Desember 2024

Pt. DIREKTUR RSUD DR. MOEWARDI  
PROVINSI JAWA TENGAH



(dr. HERI DWIPURNOMO, Sp.An)

196610132006041001

**Keterangan:**

\*\*\* : Sub sub kegiatan



PEMERINTAH PROVINSI JAWA TENGAH  
RSUD DR. MOEWARDI  
RINCIAN ANGGARAN PENDAPATAN

Kode Rekening : 4.1.4 - Lain-lain PAD yang Sah

Kode Rekening	Uraian	Rincian Perhitungan			Jumlah (Rp)
		Volume	Satuan	Harga Satuan (Rp)	
4.1.4	Lain-lain PAD yang Sah				19.705.000.000
4.1.4.16	Pendapatan BLUD				19.705.000.000
4.1.4.16.2	Pendapatan BLUD dari Jasa Layanan				19.705.000.000
4.1.4.16.2.1	Pendapatan BLUD dari Jasa Layanan				19.705.000.000
4.1.4.16.2.1.01	RSUD Dr. Moewardi- Sekretariat ***				19.705.000.000
4.1.4.16.2.1.01.01	Pendapatan Lain-lain				10.205.000.000
4.1.4.16.2.1.01.01.01	Sewa/Pemakaian Kekayaan Daerah ()	1	Tahun	1.205.000.000	1.205.000.000
4.1.4.16.2.1.01.01.02	Jasa Lainnya ()	1	Tahun	9.000.000.000	9.000.000.000
4.1.4.16.2.1.01.02	Pembayaran Langsung Non Instalasi				9.500.000.000
4.1.4.16.2.1.01.02.01	Pendapatan Diklit ()	1	Tahun	9.500.000.000	9.500.000.000
<b>Jumlah</b>					<b>19.705.000.000</b>

Surakarta, 30 Desember 2024

Pt. DIREKTUR RSUD DR. MOEWARDI  
PROVINSI JAWA TENGAH



(dr. HERI DWI PURNOMO, Sp.An)  
196610132006041001

**Keterangan:**

\*\*\* : Sub sub kegiatan



DOKUMEN PELAKSANAAN ANGGARAN  
SATUAN KERJA PERANGKAT DAERAH

PEMERINTAH PROVINSI JAWA TENGAH  
Tahun Anggaran 2025

DPA - BELANJA SKPD

Organisasi : 1.02.0.00.0.00.12 - RSUD Dr. Moewardi

Rekapitulasi Dokumen Pelaksanaan Belanja Berdasarkan Program, Kegiatan dan Sub Kegiatan

Kode					Uraian	Lokasi	Jumlah						
Uraian	Sub Uraian	Prog ram	Kegi atan	Sub Kegi atan			T-1	T				T+1	
								Belanja Operasi	Belanja Modal	Belanja Tidak Terduga	Belanja Transfer		Jumlah
1	2	3	4	5	6	7	8	9	10	11	12	13	14
1					URUSAN PEMERINTAHAN WAJIB YANG BERKAITAN DENGAN PELAYANAN DASAR		2.810.000.000	0	56.784.685.000	0	0	56.784.685.000	3.310.000.000
	1.02				URUSAN PEMERINTAHAN BIDANG KESEHATAN		2.810.000.000	0	56.784.685.000	0	0	56.784.685.000	3.310.000.000
		02			PROGRAM PEMENUHAN UPAYA KESEHATAN PERORANGAN DAN UPAYA KESEHATAN MASYARAKAT		2.510.000.000	0	56.784.685.000	0	0	56.784.685.000	3.010.000.000
			1.01		Penyediaan Fasilitas Pelayanan, Sarana, Prasarana dan Alat Kesehatan untuk UKP Rujukan, UKM dan UKM Rujukan Tingkat Daerah Provinsi		2.505.000.000	0	56.784.685.000	0	0	56.784.685.000	3.005.000.000
				0010	Pengadaan Alat Kesehatan/Alat Penunjang Medik Fasilitas Layanan Kesehatan		1.500.000.000	0	56.784.685.000	0	0	56.784.685.000	2.000.000.000
				0020	Penyediaan Telemedicine di Fasilitas Pelayanan Kesehatan		5.000.000	0	0	0	0	0	5.000.000
				0026	Pengembangan Rumah Sakit		1.000.000.000	0	0	0	0	0	1.000.000.000
			1.04		Penerbitan Izin Rumah Sakit Kelas B dan Fasilitas Pelayanan Kesehatan Tingkat Daerah Provinsi		5.000.000	0	0	0	0	0	5.000.000
				0003	Peningkatan Mutu Pelayanan Fasilitas Kesehatan		5.000.000	0	0	0	0	0	5.000.000
		03			PROGRAM PENINGKATAN KAPASITAS SUMBER DAYA MANUSIA KESEHATAN		200.000.000	0	0	0	0	0	200.000.000
			1.02		Pengembangan Mutu dan Peningkatan Kompetensi Teknis Sumber Daya Manusia Kesehatan Tingkat Daerah Provinsi		200.000.000	0	0	0	0	0	200.000.000

Kode					Uraian	Lokasi	Jumlah						
Urusan	Sub Urusan	Program	Kegiatan	Sub Kegiatan			T-1	T					T+1
								Belanja Operasi	Belanja Modal	Belanja Tidak Terduga	Belanja Transfer	Jumlah	
1	2	3	4	5	6	7	8	9	10	11	12	13	14
				0001	Peningkatan Kompetensi dan Kualifikasi Sumber Daya Manusia Kesehatan		200.000.000	0	0	0	0	0	200.000.000
		05			PROGRAM PEMBERDAYAAN MASYARAKAT BIDANG KESEHATAN		100.000.000	0	0	0	0	0	100.000.000
			1.01		Advokasi, Pemberdayaan, Kemitraan, Peningkatan Peran Serta Masyarakat dan Lintas Sektor Tingkat Daerah Provinsi		100.000.000	0	0	0	0	0	100.000.000
				0001	Peningkatan Upaya Advokasi Kesehatan, Pemberdayaan, Penggalangan Kemitraan, Peran serta Masyarakat dan Lintas Sektor Tingkat Daerah Provinsi		100.000.000	0	0	0	0	0	100.000.000
X							985.790.000.000	979.613.274.000	80.000.000.000	0	0	1.059.613.274.000	1.096.295.000.000
	X.XX				URUSAN PEMERINTAHAN BIDANG XX		985.790.000.000	979.613.274.000	80.000.000.000	0	0	1.059.613.274.000	1.096.295.000.000
		01			PROGRAM PENUNJANG URUSAN PEMERINTAHAN DAERAH PROVINSI		985.790.000.000	979.613.274.000	80.000.000.000	0	0	1.059.613.274.000	1.096.295.000.000
			1.01		Perencanaan, Penganggaran, dan Evaluasi Kinerja Perangkat Daerah		5.000.000	0	0	0	0	0	10.000.000
				0001	Penyusunan Dokumen Perencanaan Perangkat Daerah		0	0	0	0	0	0	5.000.000
				0007	Evaluasi Kinerja Perangkat Daerah		5.000.000	0	0	0	0	0	5.000.000
			1.02		Administrasi Keuangan Perangkat Daerah		175.775.000.000	129.613.274.000	0	0	0	129.613.274.000	196.275.000.000
				0001	Penyediaan Gaji dan Tunjangan ASN		175.775.000.000	129.613.274.000	0	0	0	129.613.274.000	196.275.000.000
			1.05		Administrasi Kepegawaian Perangkat Daerah		10.000.000	0	0	0	0	0	10.000.000
				0002	Pengadaan Pakaian Dinas Beserta Atribut Kelengkapannya		0	0	0	0	0	0	0
				0004	Koordinasi dan Pelaksanaan Sistem Informasi Kepegawaian		5.000.000	0	0	0	0	0	5.000.000
				0005	Monitoring, Evaluasi, dan Penilaian Kinerja Pegawai		5.000.000	0	0	0	0	0	5.000.000
			1.10		Peningkatan Pelayanan BLUD		810.000.000.000	850.000.000.000	80.000.000.000	0	0	930.000.000.000	900.000.000.000
				0001	Pelayanan dan Penunjang Pelayanan BLUD		810.000.000.000	850.000.000.000	80.000.000.000	0	0	930.000.000.000	900.000.000.000
<b>Jumlah</b>							<b>988.600.000.000</b>	<b>979.613.274.000</b>	<b>136.784.685.000</b>	<b>0</b>	<b>0</b>	<b>1.116.397.959.000</b>	<b>1.099.605.000.000</b>

Kode					Uraian	Lokasi	Jumlah						
Urusan	Sub Urusan	Program	Kegiatan	Sub Kegiatan			T-1	T				T+1	
								Belanja Operasi	Belanja Modal	Belanja Tidak Terduga	Belanja Transfer		Jumlah
1	2	3	4	5	6	7	8	9	10	11	12	13	14

### Rencana Penarikan Dana Per Bulan

Januari	Rp.96.729.965.000
Februari	Rp.96.729.965.000
Maret	Rp.113.716.523.000
April	Rp.96.729.965.000
Mei	Rp.98.079.965.000
Juni	Rp.115.216.523.000
Juli	Rp.98.229.977.000
Agustus	Rp.106.970.715.000
September	Rp.122.559.715.000
Oktober	Rp.69.952.325.000
November	Rp.50.612.619.000
Desember	Rp.50.869.702.000
Jumlah	Rp.1.116.397.959.000

Semarang, 30 Desember 2024

Disetujui Oleh,

**Pit. DIREKTUR RSUD DR. MOEWARDI**



Ditandatangani secara elektronik oleh:

(dr. HERI DWI PURNOMO, Sp.An)  
196610132006041001


Disiapkan Oleh,

**Pejabat Pengelola Keuangan Daerah  
PROVINSI JAWA TENGAH**



Ditandatangani secara elektronik oleh:

(SLAMET, AK)  
196602151986031001


	<b>DOKUMEN PELAKSANAAN ANGGARAN SATUAN KERJA PERANGKAT DAERAH</b>				<b>DPA-RINCIAN BELANJA SKPD</b>	
	<b>Pemerintah Provinsi Jawa Tengah Tahun Anggaran 2025</b>					
Nomor DPA : 00282/DPA/2025						
Urusan Pemerintahan : X -						
Bidang Urusan : X.XX - URUSAN PEMERINTAHAN BIDANG XX						
Program : X.XX.01 - PROGRAM PENUNJANG URUSAN PEMERINTAHAN DAERAH PROVINSI						
Kegiatan : X.XX.01.1.02 - Administrasi Keuangan Perangkat Daerah						
Organisasi : 1.02.0.00.0.00.12 - RSUD Dr. Moewardi						
Unit : 1.02.0.00.0.00.12 - Sekretariat RSUD Dr. Moewardi						
Alokasi Tahun T-1 : Rp175.775.000.000						
Alokasi Tahun T : Rp129.613.274.000						
Alokasi Tahun T+1 : Rp196.275.000.000						
<b>Indikator dan Tolak Ukur Kinerja Kegiatan</b>						
Indikator	Tolak Ukur Kinerja				Target Kinerja	
Masukan	Tersedia Dana				Rp129.613.274.000	
Keluaran	Jumlah jenis dokumen administrasi keuangan perangkat daerah yang disusun				24Dokumen	
Hasil	Indeks Kepuasan Masyarakat				91 Angka	
Kelompok Sasaran Kegiatan :						
Sub Kegiatan : Penyediaan Gaji dan Tunjangan ASN						
Sumber Pendanaan : Pajak Kendaraan Bermotor (PKB) Dana Alokasi Umum (DAU)						
Lokasi : KOTA SURAKARTA OPD Provinsi						
Keluaran Sub Kegiatan : Jumlah orang yang menerima gaji dan tunjangan ASN 1450 Orang						
Waktu Pelaksanaan : Mulai 01 Januari 2025 Sampai 31 Desember 2025						
Keterangan : Menunjang Kesehatan						
Kode Rekening	Uraian	Rincian Perhitungan				Jumlah (Rp)
		Volume	Satuan	Harga (Rp)	PPN (Rp)	
1	2	3	4	5	5	6=(3x5)
5	BELANJA DAERAH			129.613.274.000		129.613.274.000
5.1	BELANJA OPERASI			129.613.274.000		129.613.274.000
5.1.1	Belanja Pegawai			129.613.274.000		129.613.274.000
5.1.1.1	Belanja Gaji dan Tunjangan ASN			68.422.714.000		68.422.714.000
5.1.1.1.1	Belanja Gaji Pokok ASN			47.578.494.000		47.578.494.000
5.1.1.1.1.1	Belanja Gaji Pokok PNS			47.578.494.000		47.578.494.000
5.1.1.1.2	Belanja Tunjangan Keluarga ASN			4.999.500.000		4.999.500.000
5.1.1.1.2.1	Belanja Tunjangan Keluarga PNS			4.999.500.000		4.999.500.000
5.1.1.1.3	Belanja Tunjangan Jabatan ASN			327.240.000		327.240.000
5.1.1.1.3.1	Belanja Tunjangan Jabatan PNS			327.240.000		327.240.000
5.1.1.1.4	Belanja Tunjangan Fungsional ASN			6.999.300.000		6.999.300.000
5.1.1.1.4.1	Belanja Tunjangan Fungsional PNS			6.999.300.000		6.999.300.000
5.1.1.1.5	Belanja Tunjangan Fungsional Umum ASN			454.500.000		454.500.000
5.1.1.1.5.1	Belanja Tunjangan Fungsional Umum PNS			454.500.000		454.500.000
5.1.1.1.6	Belanja Tunjangan Beras ASN			2.817.900.000		2.817.900.000
5.1.1.1.6.1	Belanja Tunjangan Beras PNS			2.817.900.000		2.817.900.000
5.1.1.1.7	Belanja Tunjangan PPh/Tunjangan Khusus ASN			484.800.000		484.800.000
5.1.1.1.7.1	Belanja Tunjangan PPh/Tunjangan Khusus PNS			484.800.000		484.800.000

5.1.1.1.8	Belanja Pembulatan Gaji ASN			1.818.000		1.818.000
5.1.1.1.8.1	Belanja Pembulatan Gaji PNS			1.818.000		1.818.000
5.1.1.1.9	Belanja luran Jaminan Kesehatan ASN			3.888.500.000		3.888.500.000
5.1.1.1.9.1	Belanja luran Jaminan Kesehatan PNS			3.888.500.000		3.888.500.000
5.1.1.1.10	Belanja luran Jaminan Kecelakaan Kerja ASN			176.750.000		176.750.000
5.1.1.1.10.1	Belanja luran Jaminan Kecelakaan Kerja PNS			176.750.000		176.750.000
5.1.1.1.11	Belanja luran Jaminan Kematian ASN			353.500.000		353.500.000
5.1.1.1.11.1	Belanja luran Jaminan Kematian PNS			353.500.000		353.500.000
5.1.1.1.12	Belanja luran Simpanan Peserta Tabungan Perumahan Rakyat ASN			340.412.000		340.412.000
5.1.1.1.12.1	Belanja luran Simpanan Peserta Tabungan Perumahan Rakyat PNS			340.412.000		340.412.000
5.1.1.2	Belanja Tambahan Penghasilan ASN			61.190.560.000		61.190.560.000
5.1.1.2.1	Tambahan Penghasilan berdasarkan Beban Kerja ASN			61.190.560.000		61.190.560.000
5.1.1.2.1.1	Tambahan Penghasilan berdasarkan Beban Kerja PNS			57.700.000.000		57.700.000.000
5.1.1.2.1.2	Tambahan Penghasilan berdasarkan Beban Kerja PPPK			3.490.560.000		3.490.560.000
<b>Jumlah Anggaran Sub Kegiatan</b>						<b>129.613.274.000</b>

<b>Rencana Penarikan Dana per Bulan</b>	
Januari	Rp.14.556.598.000
Februari	Rp.14.556.598.000
Maret	Rp.28.415.136.000
April	Rp.14.556.598.000
Mei	Rp.14.556.598.000
Juni	Rp.28.415.136.000
Juli	Rp.14.556.610.000
Agustus	Rp.0
September	Rp.0
Oktober	Rp.0
November	Rp.0
Desember	Rp.0
Jumlah	Rp.129.613.274.000

Semarang, 30 Desember 2024


**Pt. DIREKTUR RSUD DR. MOEWARDI**  
**PROVINSI JAWA TENGAH**



Ditandatangani secara elektronik oleh:

(dr. HERI DWI PURNOMO, Sp.An)  
NIP. 196610132006041001

Mengesahkan,  
**Pejabat Pengelola Keuangan Daerah**  
**PROVINSI JAWA TENGAH**



Ditandatangani secara elektronik oleh:

(SLAMET, AK)  
NIP. 196602151986031001



PEMERINTAH PROVINSI JAWA TENGAH  
RSUD DR. MOEWARDI  
RINCIAN ANGGARAN BELANJA

Kode Rekening : 01.1.02.0001 - Penyediaan Gaji dan Tunjangan ASN

Kode Rekening	Uraian	Alamat (Khusus Hibah/Bansos)	Rincian Perhitungan			Jumlah (Rp)
			Volume	Satuan	Harga Satuan (Rp)	
5.1.1	Belanja Pegawai					129.613.274.000
5.1.1.1	Belanja Gaji dan Tunjangan ASN					68.422.714.000
5.1.1.1.1	Belanja Gaji Pokok ASN					47.578.494.000
5.1.1.1.1.1	Belanja Gaji Pokok PNS					47.578.494.000
5.1.1.1.1.1.01	Jumlah orang yang menerima gaji dan tunjangan ASN - Penyediaan Gaji dan Tunjangan PNS ***					47.578.494.000
5.1.1.1.1.1.01.01	Gaji Pokok PNS		1	Tahun	47.578.494.000	47.578.494.000
5.1.1.1.2	Belanja Tunjangan Keluarga ASN					4.999.500.000
5.1.1.1.2.1	Belanja Tunjangan Keluarga PNS					4.999.500.000
5.1.1.1.2.1.01	Jumlah orang yang menerima gaji dan tunjangan ASN - Penyediaan Gaji dan Tunjangan PNS ***					4.999.500.000
5.1.1.1.2.1.01.01	Tunjangan Keluarga (PNS)		1	Tahun	4.999.500.000	4.999.500.000
5.1.1.1.3	Belanja Tunjangan Jabatan ASN					327.240.000
5.1.1.1.3.1	Belanja Tunjangan Jabatan PNS					327.240.000
5.1.1.1.3.1.01	Jumlah orang yang menerima gaji dan tunjangan ASN - Penyediaan Gaji dan Tunjangan PNS ***					327.240.000
5.1.1.1.3.1.01.01	Tunjangan Jabatan PNS		1	Tahun	327.240.000	327.240.000
5.1.1.1.4	Belanja Tunjangan Fungsional ASN					6.999.300.000
5.1.1.1.4.1	Belanja Tunjangan Fungsional PNS					6.999.300.000
5.1.1.1.4.1.01	Jumlah orang yang menerima gaji dan tunjangan ASN - Penyediaan Gaji dan Tunjangan PNS ***					6.999.300.000
5.1.1.1.4.1.01.01	Tunjangan Fungsional PNS		1	Tahun	6.999.300.000	6.999.300.000
5.1.1.1.5	Belanja Tunjangan Fungsional Umum ASN					454.500.000
5.1.1.1.5.1	Belanja Tunjangan Fungsional Umum PNS					454.500.000
5.1.1.1.5.1.01	Jumlah orang yang menerima gaji dan tunjangan ASN - Penyediaan Gaji dan Tunjangan PNS ***					454.500.000
5.1.1.1.5.1.01.01	Tunjangan Fungsional Umum PNS		1	Tahun	454.500.000	454.500.000
5.1.1.1.6	Belanja Tunjangan Beras ASN					2.817.900.000
5.1.1.1.6.1	Belanja Tunjangan Beras PNS					2.817.900.000
5.1.1.1.6.1.01	Jumlah orang yang menerima gaji dan tunjangan ASN - Penyediaan Gaji dan Tunjangan PNS ***					2.817.900.000
5.1.1.1.6.1.01.01	Tunjangan Beras PNS		1	Tahun	2.817.900.000	2.817.900.000

Kode Rekening	Uraian	Alamat (Khusus Hibah/Bansos)	Rincian Perhitungan			Jumlah (Rp)
			Volume	Satuan	Harga Satuan (Rp)	
5.1.1.1.7	Belanja Tunjangan PPh/Tunjangan Khusus ASN					484.800.000
5.1.1.1.7.1	Belanja Tunjangan PPh/Tunjangan Khusus PNS					484.800.000
5.1.1.1.7.1.01	Jumlah orang yang menerima gaji dan tunjangan ASN - Penyediaan Gaji dan Tunjangan PNS ***					484.800.000
5.1.1.1.7.1.01.01	Tunjangan PPh/Tunjangan Khusus		1	Tahun	484.800.000	484.800.000
5.1.1.1.8	Belanja Pembulatan Gaji ASN					1.818.000
5.1.1.1.8.1	Belanja Pembulatan Gaji PNS					1.818.000
5.1.1.1.8.1.01	Jumlah orang yang menerima gaji dan tunjangan ASN - Penyediaan Gaji dan Tunjangan PNS ***					1.818.000
5.1.1.1.8.1.01.01	Pembulatan Gaji		1	Tahun	1.818.000	1.818.000
5.1.1.1.9	Belanja iuran Jaminan Kesehatan ASN					3.888.500.000
5.1.1.1.9.1	Belanja iuran Jaminan Kesehatan PNS					3.888.500.000
5.1.1.1.9.1.01	Jumlah orang yang menerima gaji dan tunjangan ASN - Penyediaan Gaji dan Tunjangan PNS ***					3.888.500.000
5.1.1.1.9.1.01.01	Iuran Jaminan Kesehatan PNS		1	Tahun	3.888.500.000	3.888.500.000
5.1.1.1.10	Belanja iuran Jaminan Kecelakaan Kerja ASN					176.750.000
5.1.1.1.10.1	Belanja iuran Jaminan Kecelakaan Kerja PNS					176.750.000
5.1.1.1.10.1.01	Jumlah orang yang menerima gaji dan tunjangan ASN - Penyediaan Gaji dan Tunjangan PNS ***					176.750.000
5.1.1.1.10.1.01.01	Iuran Jaminan Kecelakaan Kerja		1	Tahun	176.750.000	176.750.000
5.1.1.1.11	Belanja iuran Jaminan Kematian ASN					353.500.000
5.1.1.1.11.1	Belanja iuran Jaminan Kematian PNS					353.500.000
5.1.1.1.11.1.01	Jumlah orang yang menerima gaji dan tunjangan ASN - Penyediaan Gaji dan Tunjangan PNS ***					353.500.000
5.1.1.1.11.1.01.01	Iuran Jaminan Kematian PNS		1	Tahun	353.500.000	353.500.000
5.1.1.1.12	Belanja iuran Simpanan Peserta Tabungan Perumahan Rakyat ASN					340.412.000
5.1.1.1.12.1	Belanja iuran Simpanan Peserta Tabungan Perumahan Rakyat PNS					340.412.000
5.1.1.1.12.1.01	Jumlah orang yang menerima gaji dan tunjangan ASN - Penyediaan Gaji dan Tunjangan PNS ***					340.412.000
5.1.1.1.12.1.01.01	Iuran Simpanan Peserta Tabungan Perumahan Rakyat PNS		1		340.412.000	340.412.000
5.1.1.2	Belanja Tambahan Penghasilan ASN					61.190.560.000
5.1.1.2.1	Tambahan Penghasilan berdasarkan Beban Kerja ASN					61.190.560.000

Kode Rekening	Uraian	Alamat (Khusus Hibah/Bansos)	Rincian Perhitungan			Jumlah (Rp)
			Volume	Satuan	Harga Satuan (Rp)	
5.1.1.2.1.1	Tambahan Penghasilan berdasarkan Beban Kerja PNS					57.700.000.000
5.1.1.2.1.1.01	Jumlah orang yang menerima gaji dan tunjangan ASN - Penyediaan Tambahan Penghasilan PNS ***					57.700.000.000
5.1.1.2.1.1.01.01	Tambahan Penghasilan Berdasarkan Beban Kerja PNS		1	Tahun	57.700.000.000	57.700.000.000
5.1.1.2.1.2	Tambahan Penghasilan berdasarkan Beban Kerja PPPK					3.490.560.000
5.1.1.2.1.2.01	Jumlah orang yang menerima gaji dan tunjangan ASN - Penyediaan Tambahan Penghasilan PPPK ***					3.490.560.000
5.1.1.2.1.2.01.01	Tambahan Penghasilan berdasarkan Beban Kerja PPPK		1	Tahun	3.490.560.000	3.490.560.000
<b>Jumlah</b>						<b>129.613.274.000</b>

Surakarta, 30 Desember 2024

Pt. DIREKTUR RSUD DR. MOEWARDI  
PROVINSI JAWA TENGAH



(dr. HERI DWI PRANOMO, Sp.An)  
NIP. 196610312006041001

**Keterangan:**

\*\*\* : Sub sub kegiatan



**DOKUMEN PELAKSANAAN ANGGARAN  
SATUAN KERJA PERANGKAT DAERAH**

**DPA-RINCIAN  
BELANJA SKPD**

**Pemerintah Provinsi Jawa Tengah  
Tahun Anggaran 2025**

Nomor DPA	: 00283/DPA/2025
Urusan Pemerintahan	: X -
Bidang Urusan	: X.XX - URUSAN PEMERINTAHAN BIDANG XX
Program	: X.XX.01 - PROGRAM PENUNJANG URUSAN PEMERINTAHAN DAERAH PROVINSI
Kegiatan	: X.XX.01.1.10 - Peningkatan Pelayanan BLUD
Organisasi	: 1.02.0.00.0.00.12 - RSUD Dr. Moewardi
Unit	: 1.02.0.00.0.00.12 - Sekretariat RSUD Dr. Moewardi
Alokasi Tahun T-1	: Rp810.000.000.000
Alokasi Tahun T	: Rp930.000.000.000
Alokasi Tahun T+1	: Rp900.000.000.000

**Indikator dan Tolak Ukur Kinerja Kegiatan**

Indikator	Tolak Ukur Kinerja	Target Kinerja
Masukan	Tersedia Dana	Rp930.000.000.000
Keluaran	Cost Recovery Rate Parsial	100%
Hasil	Indeks Kepuasan Masyarakat	91 Angka

Kelompok Sasaran Kegiatan :

Sub Kegiatan	: Pelayanan dan Penunjang Pelayanan BLUD
Sumber Pendanaan	: Retribusi Jasa Umum Pendapatan dari BLUD Sisa Belanja Lainnya
Lokasi	: KOTA SURAKARTA OPD Provinsi
Keluaran Sub Kegiatan	: Jumlah BLUD yang menyediakan pelayanan dan penunjang pelayanan 1 Unit
Waktu Pelaksanaan	: Mulai 01 Januari 2025 Sampai 31 Desember 2025
Keterangan	: Menunjang Kesehatan

Kode Rekening	Uraian	Rincian Perhitungan				Jumlah (Rp)
		Volume	Satuan	Harga (Rp)	PPN (Rp)	
1	2	3	4	5	5	6=(3x5)
5	BELANJA DAERAH			930.000.000.000		930.000.000.000
5.1	BELANJA OPERASI			850.000.000.000		850.000.000.000
5.1.1	Belanja Pegawai			105.274.390.000		105.274.390.000
5.1.1.1	Belanja Gaji dan Tunjangan ASN			45.708.686.000		45.708.686.000
5.1.1.1.1	Belanja Gaji Pokok ASN			32.089.257.000		32.089.257.000
5.1.1.1.1.1	Belanja Gaji Pokok PNS			21.689.000.000		21.689.000.000
5.1.1.1.1.2	Belanja Gaji Pokok PPPK			10.400.257.000		10.400.257.000
5.1.1.1.2	Belanja Tunjangan Keluarga ASN			3.274.600.000		3.274.600.000
5.1.1.1.2.1	Belanja Tunjangan Keluarga PNS			2.224.200.000		2.224.200.000
5.1.1.1.2.2	Belanja Tunjangan Keluarga PPPK			1.050.400.000		1.050.400.000
5.1.1.1.3	Belanja Tunjangan Jabatan ASN			145.440.000		145.440.000
5.1.1.1.3.1	Belanja Tunjangan Jabatan PNS			145.440.000		145.440.000
5.1.1.1.4	Belanja Tunjangan Fungsional ASN			4.161.200.000		4.161.200.000
5.1.1.1.4.1	Belanja Tunjangan Fungsional PNS			3.110.800.000		3.110.800.000
5.1.1.1.4.2	Belanja Tunjangan Fungsional PPPK			1.050.400.000		1.050.400.000
5.1.1.1.5	Belanja Tunjangan Fungsional Umum ASN			464.600.000		464.600.000
5.1.1.1.5.1	Belanja Tunjangan Fungsional Umum PNS			202.000.000		202.000.000

5.1.1.1.5.2	Belanja Tunjangan Fungsional			262.600.000		262.600.000
	Umum PPPK					
5.1.1.1.6	Belanja Tunjangan Beras ASN			1.908.900.000		1.908.900.000
5.1.1.1.6.1	Belanja Tunjangan Beras PNS			1.252.400.000		1.252.400.000
5.1.1.1.6.2	Belanja Tunjangan Beras PPPK			656.500.000		656.500.000
5.1.1.1.7	Belanja Tunjangan PPh/Tunjangan Khusus ASN			227.250.000		227.250.000
5.1.1.1.7.1	Belanja Tunjangan PPh/Tunjangan Khusus PNS			161.600.000		161.600.000
5.1.1.1.7.2	Belanja Tunjangan PPh/Tunjangan Khusus PPPK			65.650.000		65.650.000
5.1.1.1.8	Belanja Pembulatan Gaji ASN			1.136.000		1.136.000
5.1.1.1.8.1	Belanja Pembulatan Gaji PNS			808.000		808.000
5.1.1.1.8.2	Belanja Pembulatan Gaji PPPK			328.000		328.000
5.1.1.1.9	Belanja Iuran Jaminan Kesehatan ASN			2.811.840.000		2.811.840.000
5.1.1.1.9.1	Belanja Iuran Jaminan Kesehatan PNS			2.222.000.000		2.222.000.000
5.1.1.1.9.2	Belanja Iuran Jaminan Kesehatan PPPK			589.840.000		589.840.000
5.1.1.1.10	Belanja Iuran Jaminan Kecelakaan Kerja ASN			127.260.000		127.260.000
5.1.1.1.10.1	Belanja Iuran Jaminan Kecelakaan Kerja PNS			101.000.000		101.000.000
5.1.1.1.10.2	Belanja Iuran Jaminan Kecelakaan Kerja PPPK			26.260.000		26.260.000
5.1.1.1.11	Belanja Iuran Jaminan Kematian ASN			268.660.000		268.660.000
5.1.1.1.11.1	Belanja Iuran Jaminan Kematian PNS			202.000.000		202.000.000
5.1.1.1.11.2	Belanja Iuran Jaminan Kematian PPPK			66.660.000		66.660.000
5.1.1.1.12	Belanja Iuran Simpanan Peserta Tabungan Perumahan Rakyat ASN			228.543.000		228.543.000
5.1.1.1.12.1	Belanja Iuran Simpanan Peserta Tabungan Perumahan Rakyat PNS			157.180.000		157.180.000
5.1.1.1.12.2	Belanja Iuran Simpanan Peserta Tabungan Perumahan Rakyat PPPK			71.363.000		71.363.000
5.1.1.2	Belanja Tambahan Penghasilan ASN			28.158.800.000		28.158.800.000
5.1.1.2.1	Tambahan Penghasilan berdasarkan Beban Kerja ASN			28.158.800.000		28.158.800.000
5.1.1.2.1.1	Tambahan Penghasilan berdasarkan Beban Kerja PNS			26.664.000.000		26.664.000.000
5.1.1.2.1.2	Tambahan Penghasilan berdasarkan Beban Kerja PPPK			1.494.800.000		1.494.800.000
5.1.1.99	Belanja Pegawai BLUD			31.406.904.000		31.406.904.000
5.1.1.99.99	Belanja Pegawai BLUD			31.406.904.000		31.406.904.000
5.1.1.99.99.9999	Belanja Pegawai BLUD			31.406.904.000		31.406.904.000
5.1.2	Belanja Barang dan Jasa			744.725.610.000		744.725.610.000
5.1.2.99	Belanja Barang dan Jasa BLUD			744.725.610.000		744.725.610.000
5.1.2.99.99	Belanja Barang dan Jasa BLUD			744.725.610.000		744.725.610.000
5.1.2.99.99.9999	Belanja Barang dan Jasa BLUD			744.725.610.000		744.725.610.000
5.2	BELANJA MODAL			80.000.000.000		80.000.000.000
5.2.2	Belanja Modal Peralatan dan Mesin			35.000.000.000		35.000.000.000
5.2.2.99	Belanja Modal Peralatan dan Mesin BLUD			35.000.000.000		35.000.000.000

5.2.2.99.99	Belanja Modal Peralatan dan Mesin BLUD			35.000.000.000		35.000.000.000
5.2.2.99.99.9999	Belanja Modal Peralatan dan Mesin BLUD			35.000.000.000		35.000.000.000
5.2.3	Belanja Modal Gedung dan Bangunan			35.000.000.000		35.000.000.000
5.2.3.99	Belanja Modal Gedung dan Bangunan BLUD			35.000.000.000		35.000.000.000
5.2.3.99.99	Belanja Modal Gedung dan Bangunan BLUD			35.000.000.000		35.000.000.000
5.2.3.99.99.9999	Belanja Modal Gedung dan Bangunan BLUD			35.000.000.000		35.000.000.000
5.2.4	Belanja Modal Jalan, Jaringan, dan Irigasi			10.000.000.000		10.000.000.000
5.2.4.99	Belanja Modal Jalan, Jaringan, dan Irigasi BLUD			10.000.000.000		10.000.000.000
5.2.4.99.99	Belanja Modal Jalan, Jaringan, dan Irigasi BLUD			10.000.000.000		10.000.000.000
5.2.4.99.99.9999	Belanja Modal Jalan, Jaringan, dan Irigasi BLUD			10.000.000.000		10.000.000.000

**Jumlah Anggaran Sub Kegiatan 930.000.000.000**

**Rencana Penarikan Dana per Bulan**

Januari	Rp.82.173.367.000
Februari	Rp.82.173.367.000
Maret	Rp.85.301.387.000
April	Rp.82.173.367.000
Mei	Rp.83.523.367.000
Juni	Rp.86.801.387.000
Juli	Rp.83.673.367.000
Agustus	Rp.105.340.715.000
September	Rp.107.640.715.000
Oktober	Rp.62.366.325.000
November	Rp.41.757.619.000
Desember	Rp.27.075.017.000
Jumlah	Rp.930.000.000.000

Semarang, 30 Desember 2024

**Plt. DIREKTUR RSUD DR. MOEWARDI  
PROVINSI JAWA TENGAH**



Ditandatangani secara elektronik oleh:

(dr. HERI DWI PURNOMO, Sp.An)  
NIP. 196610132006041001

Mengesahkan,  
**Pejabat Pengelola Keuangan Daerah  
PROVINSI JAWA TENGAH**



Ditandatangani secara elektronik oleh:

(SLAMET, AK)  
NIP. 196602151986031001



PEMERINTAH PROVINSI JAWA TENGAH  
RSUD DR. MOEWARDI  
RINCIAN ANGGARAN BELANJA

Kode Rekening : 01.1.10.0001 - Pelayanan dan Penunjang Pelayanan BLUD

Kode Rekening	Uraian	Alamat (Khusus Hibah/Bansos)	Rincian Perhitungan			Jumlah (Rp)
			Volume	Satuan	Harga Satuan (Rp)	
5.1.1	Belanja Pegawai					105.274.390.000
5.1.1.1	Belanja Gaji dan Tunjangan ASN					45.708.686.000
5.1.1.1.1	Belanja Gaji Pokok ASN					32.089.257.000
5.1.1.1.1.1	Belanja Gaji Pokok PNS					21.689.000.000
5.1.1.1.1.1.01	Jumlah BLUD yang menyediakan pelayanan dan penunjang pelayanan - Penyediaan Gaji Pokok & Tunjangan ASN/PNS ***					21.689.000.000
5.1.1.1.1.1.01.01	Belanja Gaji Pokok PNS		4	Bulan	5.422.250.000	21.689.000.000
5.1.1.1.1.2	Belanja Gaji Pokok PPPK					10.400.257.000
5.1.1.1.1.2.01	Jumlah BLUD yang menyediakan pelayanan dan penunjang pelayanan - Penyediaan Gaji Pokok dan Tunjangan PPPK (BLUD) ***					10.400.257.000
5.1.1.1.1.2.01.01	Belanja Gaji Pokok PPPK		1	Tahun	10.400.257.000	10.400.257.000
5.1.1.1.2	Belanja Tunjangan Keluarga ASN					3.274.600.000
5.1.1.1.2.1	Belanja Tunjangan Keluarga PNS					2.224.200.000
5.1.1.1.2.1.01	Jumlah BLUD yang menyediakan pelayanan dan penunjang pelayanan - Penyediaan Gaji Pokok & Tunjangan ASN/PNS ***					2.224.200.000
5.1.1.1.2.1.01.01	Belanja Tunjangan Keluarga PNS		4	Bulan	556.050.000	2.224.200.000
5.1.1.1.2.2	Belanja Tunjangan Keluarga PPPK					1.050.400.000
5.1.1.1.2.2.01	Jumlah BLUD yang menyediakan pelayanan dan penunjang pelayanan - Penyediaan Gaji Pokok dan Tunjangan PPPK (BLUD) ***					1.050.400.000
5.1.1.1.2.2.01.01	Belanja Tunjangan Keluarga PPPK		1	Tahun	1.050.400.000	1.050.400.000
5.1.1.1.3	Belanja Tunjangan Jabatan ASN					145.440.000
5.1.1.1.3.1	Belanja Tunjangan Jabatan PNS					145.440.000
5.1.1.1.3.1.01	Jumlah BLUD yang menyediakan pelayanan dan penunjang pelayanan - Penyediaan Gaji Pokok & Tunjangan ASN/PNS ***					145.440.000
5.1.1.1.3.1.01.01	Belanja Tunjangan Jabatan PNS		4	Bulan	36.360.000	145.440.000
5.1.1.1.4	Belanja Tunjangan Fungsional ASN					4.161.200.000
5.1.1.1.4.1	Belanja Tunjangan Fungsional PNS					3.110.800.000
5.1.1.1.4.1.01	Jumlah BLUD yang menyediakan pelayanan dan penunjang pelayanan - Penyediaan Gaji Pokok & Tunjangan ASN/PNS ***					3.110.800.000

Kode Rekening	Uraian	Alamat (Khusus Hibah/Bansos)	Rincian Perhitungan			Jumlah (Rp)
			Volume	Satuan	Harga Satuan (Rp)	
5.1.1.1.4.1.01.01	Belanja Tunjangan Fungsional PNS		4	Bulan	777.700.000	3.110.800.000
5.1.1.1.4.2	Belanja Tunjangan Fungsional PPPK					1.050.400.000
5.1.1.1.4.2.01	Jumlah BLUD yang menyediakan pelayanan dan penunjang pelayanan - Penyediaan Gaji Pokok dan Tunjangan PPPK (BLUD) ***					1.050.400.000
5.1.1.1.4.2.01.01	Belanja Tunjangan Fungsional PPPK		1	Tahun	1.050.400.000	1.050.400.000
5.1.1.1.5	Belanja Tunjangan Fungsional Umum ASN					464.600.000
5.1.1.1.5.1	Belanja Tunjangan Fungsional Umum PNS					202.000.000
5.1.1.1.5.1.01	Jumlah BLUD yang menyediakan pelayanan dan penunjang pelayanan - Penyediaan Gaji Pokok & Tunjangan ASN/PNS ***					202.000.000
5.1.1.1.5.1.01.01	Belanja Tunjangan Fungsional Umum PNS		4	Bulan	50.500.000	202.000.000
5.1.1.1.5.2	Belanja Tunjangan Fungsional Umum PPPK					262.600.000
5.1.1.1.5.2.01	Jumlah BLUD yang menyediakan pelayanan dan penunjang pelayanan - Penyediaan Gaji Pokok dan Tunjangan PPPK (BLUD) ***					262.600.000
5.1.1.1.5.2.01.01	Belanja Tunjangan Fungsional Umum PPPK		1	Tahun	262.600.000	262.600.000
5.1.1.1.6	Belanja Tunjangan Beras ASN					1.908.900.000
5.1.1.1.6.1	Belanja Tunjangan Beras PNS					1.252.400.000
5.1.1.1.6.1.01	Jumlah BLUD yang menyediakan pelayanan dan penunjang pelayanan - Penyediaan Gaji Pokok & Tunjangan ASN/PNS ***					1.252.400.000
5.1.1.1.6.1.01.01	Belanja Tunjangan Beras PNS		4	Bulan	313.100.000	1.252.400.000
5.1.1.1.6.2	Belanja Tunjangan Beras PPPK					656.500.000
5.1.1.1.6.2.01	Jumlah BLUD yang menyediakan pelayanan dan penunjang pelayanan - Penyediaan Gaji Pokok dan Tunjangan PPPK (BLUD) ***					656.500.000
5.1.1.1.6.2.01.01	Belanja Tunjangan Beras PPPK		1	Tahun	656.500.000	656.500.000
5.1.1.1.7	Belanja Tunjangan PPh/Tunjangan Khusus ASN					227.250.000
5.1.1.1.7.1	Belanja Tunjangan PPh/Tunjangan Khusus PNS					161.600.000
5.1.1.1.7.1.01	Jumlah BLUD yang menyediakan pelayanan dan penunjang pelayanan - Penyediaan Gaji Pokok & Tunjangan ASN/PNS ***					161.600.000
5.1.1.1.7.1.01.01	Belanja Tunjangan PPh/Khusus PNS		4	Bulan	40.400.000	161.600.000
5.1.1.1.7.2	Belanja Tunjangan PPh/Tunjangan Khusus PPPK					65.650.000

Kode Rekening	Uraian	Alamat (Khusus Hibah/Bansos)	Rincian Perhitungan			Jumlah (Rp)
			Volume	Satuan	Harga Satuan (Rp)	
5.1.1.1.7.2.01	Jumlah BLUD yang menyediakan pelayanan dan penunjang pelayanan - Penyediaan Gaji Pokok dan Tunjangan PPPK (BLUD) ***					65.650.000
5.1.1.1.7.2.01.01	Belanja Tunjangan PPh/Tunjangan Khusus PPPK		1		65.650.000	65.650.000
5.1.1.1.8	Belanja Pembulatan Gaji ASN					1.136.000
5.1.1.1.8.1	Belanja Pembulatan Gaji PNS					808.000
5.1.1.1.8.1.01	Jumlah BLUD yang menyediakan pelayanan dan penunjang pelayanan - Penyediaan Gaji Pokok & Tunjangan ASN/PNS ***					808.000
5.1.1.1.8.1.01.01	Belanja Pembulatan Gaji PNS		4	Bulan	202.000	808.000
5.1.1.1.8.2	Belanja Pembulatan Gaji PPPK					328.000
5.1.1.1.8.2.01	Jumlah BLUD yang menyediakan pelayanan dan penunjang pelayanan - Penyediaan Gaji Pokok dan Tunjangan PPPK (BLUD) ***					328.000
5.1.1.1.8.2.01.01	Belanja Pembulatan Gaji PPPK		1	Tahun	328.000	328.000
5.1.1.1.9	Belanja iuran Jaminan Kesehatan ASN					2.811.840.000
5.1.1.1.9.1	Belanja iuran Jaminan Kesehatan PNS					2.222.000.000
5.1.1.1.9.1.01	Jumlah BLUD yang menyediakan pelayanan dan penunjang pelayanan - Penyediaan Gaji Pokok & Tunjangan ASN/PNS ***					2.222.000.000
5.1.1.1.9.1.01.01	Belanja iuran Jaminan Kesehatan PNS		4	Bulan	555.500.000	2.222.000.000
5.1.1.1.9.2	Belanja iuran Jaminan Kesehatan PPPK					589.840.000
5.1.1.1.9.2.01	Jumlah BLUD yang menyediakan pelayanan dan penunjang pelayanan - Penyediaan Gaji Pokok dan Tunjangan PPPK (BLUD) ***					589.840.000
5.1.1.1.9.2.01.01	Belanja iuran Jaminan Kesehatan PPPK		1	Tahun	589.840.000	589.840.000
5.1.1.1.10	Belanja iuran Jaminan Kecelakaan Kerja ASN					127.260.000
5.1.1.1.10.1	Belanja iuran Jaminan Kecelakaan Kerja PNS					101.000.000
5.1.1.1.10.1.01	Jumlah BLUD yang menyediakan pelayanan dan penunjang pelayanan - Penyediaan Gaji Pokok & Tunjangan ASN/PNS ***					101.000.000
5.1.1.1.10.1.01.01	Belanja iuran Jaminan Kecelakaan Kerja PNS		4	Bulan	25.250.000	101.000.000
5.1.1.1.10.2	Belanja iuran Jaminan Kecelakaan Kerja PPPK					26.260.000
5.1.1.1.10.2.01	Jumlah BLUD yang menyediakan pelayanan dan penunjang pelayanan - Penyediaan Gaji Pokok dan Tunjangan PPPK (BLUD) ***					26.260.000
5.1.1.1.10.2.01.01	Belanja iuran Jaminan Kecelakaan Kerja PPPK		1	Tahun	26.260.000	26.260.000
5.1.1.1.11	Belanja iuran Jaminan Kematian ASN					268.660.000

Kode Rekening	Uraian	Alamat (Khusus Hibah/Bansos)	Rincian Perhitungan			Jumlah (Rp)
			Volume	Satuan	Harga Satuan (Rp)	
5.1.1.1.11.1	Belanja luran Jaminan Kematian PNS					202.000.000
5.1.1.1.11.1.01	Jumlah BLUD yang menyediakan pelayanan dan penunjang pelayanan - Penyediaan Gaji Pokok & Tunjangan ASN/PNS ***					202.000.000
5.1.1.1.11.1.01.01	Belanja luran Jaminan Kematian PNS		4	Bulan	50.500.000	202.000.000
5.1.1.1.11.2	Belanja luran Jaminan Kematian PPPK					66.660.000
5.1.1.1.11.2.01	Jumlah BLUD yang menyediakan pelayanan dan penunjang pelayanan - Penyediaan Gaji Pokok dan Tunjangan PPPK (BLUD) ***					66.660.000
5.1.1.1.11.2.01.01	Belanja luran Jaminan Kematian PPPK		1	Tahun	66.660.000	66.660.000
5.1.1.1.12	Belanja luran Simpanan Peserta Tabungan Perumahan Rakyat ASN					228.543.000
5.1.1.1.12.1	Belanja luran Simpanan Peserta Tabungan Perumahan Rakyat PNS					157.180.000
5.1.1.1.12.1.01	Jumlah BLUD yang menyediakan pelayanan dan penunjang pelayanan - Penyediaan Gaji Pokok & Tunjangan ASN/PNS ***					157.180.000
5.1.1.1.12.1.01.01	luran Simpanan Peserta Tabungan Perumahan Rakyat PNS		1	Tahun	157.180.000	157.180.000
5.1.1.1.12.2	Belanja luran Simpanan Peserta Tabungan Perumahan Rakyat PPPK					71.363.000
5.1.1.1.12.2.01	Jumlah BLUD yang menyediakan pelayanan dan penunjang pelayanan - Penyediaan Gaji Pokok dan Tunjangan PPPK (BLUD) ***					71.363.000
5.1.1.1.12.2.01.01	luran Simpanan Peserta Tabungan Perumahan Rakyat PPPK		1	Tahun	71.363.000	71.363.000
5.1.1.2	Belanja Tambahan Penghasilan ASN					28.158.800.000
5.1.1.2.1	Tambahan Penghasilan berdasarkan Beban Kerja ASN					28.158.800.000
5.1.1.2.1.1	Tambahan Penghasilan berdasarkan Beban Kerja PNS					26.664.000.000
5.1.1.2.1.1.01	Jumlah BLUD yang menyediakan pelayanan dan penunjang pelayanan - Penyediaan Tambahan Penghasilan ASN/PNS ***					26.664.000.000
5.1.1.2.1.1.01.01	Belanja Tambahan Penghasilan berdasarkan Beban Kerja PNS		4	Bulan	6.666.000.000	26.664.000.000
5.1.1.2.1.2	Tambahan Penghasilan berdasarkan Beban Kerja PPPK					1.494.800.000
5.1.1.2.1.2.01	Jumlah BLUD yang menyediakan pelayanan dan penunjang pelayanan - Penyediaan Tambahan Penghasilan PPPK (BLUD) ***					1.494.800.000

Kode Rekening	Uraian	Alamat (Khusus Hibah/Bansos)	Rincian Perhitungan			Jumlah (Rp)
			Volume	Satuan	Harga Satuan (Rp)	
5.1.1.2.1.2.01.01	Belanja Tambahan Penghasilan berdasarkan Beban Kerja PPPK		4	Bulan	373.700.000	1.494.800.000
5.1.1.99	Belanja Pegawai BLUD					31.406.904.000
5.1.1.99.99	Belanja Pegawai BLUD					31.406.904.000
5.1.1.99.99.9999	Belanja Pegawai BLUD					31.406.904.000
5.1.1.99.99.9999.01	Jumlah BLUD yang menyediakan pelayanan dan penunjang pelayanan - Penyediaan Belanja Pegawai BLUD ***					31.406.904.000
5.1.1.99.99.9999.01.01	Belanja Pegawai BLUD		1	Tahun	31.406.904.000	31.406.904.000
5.1.2	Belanja Barang dan Jasa					744.725.610.000
5.1.2.99	Belanja Barang dan Jasa BLUD					744.725.610.000
5.1.2.99.99	Belanja Barang dan Jasa BLUD					744.725.610.000
5.1.2.99.99.9999	Belanja Barang dan Jasa BLUD					744.725.610.000
5.1.2.99.99.9999.01	Jumlah BLUD yang menyediakan pelayanan dan penunjang pelayanan - Penyediaan Barang dan Jasa BLUD ***					744.725.610.000
5.1.2.99.99.9999.01.01	Belanja barang dan jasa BLUD		1	Paket	744.725.610.000	744.725.610.000
5.2.2	Belanja Modal Peralatan dan Mesin					35.000.000.000
5.2.2.99	Belanja Modal Peralatan dan Mesin BLUD					35.000.000.000
5.2.2.99.99	Belanja Modal Peralatan dan Mesin BLUD					35.000.000.000
5.2.2.99.99.9999	Belanja Modal Peralatan dan Mesin BLUD					35.000.000.000
5.2.2.99.99.9999.01	Jumlah BLUD yang menyediakan pelayanan dan penunjang pelayanan - Pengadaan Investasi Peralatan dan Mesin BLUD ***					35.000.000.000
5.2.2.99.99.9999.01.01	Belanja Modal Pengadaan Peralatan dan Mesin BLUD		1	Paket	35.000.000.000	35.000.000.000
5.2.3	Belanja Modal Gedung dan Bangunan					35.000.000.000
5.2.3.99	Belanja Modal Gedung dan Bangunan BLUD					35.000.000.000
5.2.3.99.99	Belanja Modal Gedung dan Bangunan BLUD					35.000.000.000
5.2.3.99.99.9999	Belanja Modal Gedung dan Bangunan BLUD					35.000.000.000
5.2.3.99.99.9999.01	Jumlah BLUD yang menyediakan pelayanan dan penunjang pelayanan - Pengadaan Investasi Gedung dan Bangunan BLUD ***					35.000.000.000
5.2.3.99.99.9999.01.01	Belanja Modal Pengadaan Gedung dan Bangunan BLUD		1	Paket	35.000.000.000	35.000.000.000
5.2.4	Belanja Modal Jalan, Jaringan, dan Irigasi					10.000.000.000
5.2.4.99	Belanja Modal Jalan, Jaringan, dan Irigasi BLUD					10.000.000.000
5.2.4.99.99	Belanja Modal Jalan, Jaringan, dan Irigasi BLUD					10.000.000.000

Kode Rekening	Uraian	Alamat (Khusus Hibah/Bansos)	Rincian Perhitungan			Jumlah (Rp)
			Volume	Satuan	Harga Satuan (Rp)	
5.2.4.99.99.9999	Belanja Modal Jalan, Jaringan, dan Irigasi BLUD					10.000.000.000
5.2.4.99.99.9999.01	Jumlah BLUD yang menyediakan pelayanan dan penunjang pelayanan - Pengadaan Investasi Jalan, Jaringan, dan Irigasi BLUD ***					10.000.000.000
5.2.4.99.99.9999.01.01	Belanja Modal Pengadaan Jalan, Irigasi dan Jaringan BLUD		1	Paket	10.000.000.000	10.000.000.000
<b>Jumlah</b>						<b>930.000.000.000</b>

Surakarta, 30 Desember 2024


Pt. DIREKTUR RSUD DR. MOEWARDI  
PROVINSI JAWA TENGAH



(dr. HERI ANI PURNOMO, Sp.An)  
NIP. 196610132006041001

**Keterangan:**

\*\*\* : Sub sub kegiatan

	<b>DOKUMEN PELAKSANAAN ANGGARAN SATUAN KERJA PERANGKAT DAERAH</b>				<b>DPA-RINCIAN BELANJA SKPD</b>	
	<b>Pemerintah Provinsi Jawa Tengah Tahun Anggaran 2025</b>					
Nomor DPA : 00284/DPA/2025						
Urusan Pemerintahan : 1 - URUSAN PEMERINTAHAN WAJIB YANG BERKAITAN DENGAN PELAYANAN DASAR						
Bidang Urusan : 1.02 - URUSAN PEMERINTAHAN BIDANG KESEHATAN						
Program : 1.02.02 - PROGRAM PEMENUHAN UPAYA KESEHATAN PERORANGAN DAN UPAYA KESEHATAN MASYARAKAT						
Kegiatan : 1.02.02.1.01 - Penyediaan Fasilitas Pelayanan, Sarana, Prasarana dan Alat Kesehatan untuk UKP Rujukan, UKM dan UKM Rujukan Tingkat Daerah Provinsi						
Organisasi : 1.02.0.00.0.00.12 - RSUD Dr. Moewardi						
Unit : 1.02.0.00.0.00.12 - Sekretariat RSUD Dr. Moewardi						
Alokasi Tahun T-1 : Rp2.505.000.000						
Alokasi Tahun T : Rp56.784.685.000						
Alokasi Tahun T+1 : Rp3.005.000.000						
<b>Indikator dan Tolak Ukur Kinerja Kegiatan</b>						
Indikator	Tolak Ukur Kinerja				Target Kinerja	
Masukan	Tersedia Dana				Rp56.784.685.000	
Keluaran	Persentase penyediaan telemedicine RS				80%	
	Persentase pemenuhan alat kedokteran/kesehatan pelayanan				85%	
	Persentase pemenuhan sarana prasarana pelayanan alat kedokteran				100%	
Hasil	Persentase capaian SPM di RSUD Moewardi				88.9700%	
Kelompok Sasaran Kegiatan :						
Sub Kegiatan : Pengadaan Alat Kesehatan/Alat Penunjang Medik Fasilitas Layanan Kesehatan						
Sumber Pendanaan : DBH Cukai Hasil Tembakau (CHT) DAK Fisik-Bidang Kesehatan dan KB-Penugasan-Penguatan RS						
Lokasi : KOTA SURAKARTA RSUD Dr. Moewardi						
Keluaran Sub Kegiatan : Jumlah Alat Kesehatan/Alat Penunjang Medik Fasilitas Layanan Kesehatan yang Disediakan 1 Unit						
Waktu Pelaksanaan : Mulai 01 Januari 2025 Sampai 31 Desember 2025						
Keterangan : Menunjang Kesehatan						
Kode Rekening	Uraian	Rincian Perhitungan				Jumlah (Rp)
		Volume	Satuan	Harga (Rp)	PPN (Rp)	
1	2	3	4	5	5	6=(3x5)
5	BELANJA DAERAH			56.784.685.000		56.784.685.000
5.2	BELANJA MODAL			56.784.685.000		56.784.685.000
5.2.2	Belanja Modal Peralatan dan Mesin			56.784.685.000		56.784.685.000
5.2.2.7	Belanja Modal Alat Kedokteran dan Kesehatan			56.784.685.000		56.784.685.000
5.2.2.7.1	Belanja Modal Alat Kedokteran			56.784.685.000		56.784.685.000

5.2.2.7.1.29	Belanja Modal Alat Kedokteran Lainnya			56.784.685.000		56.784.685.000
--------------	--	--	--	----------------	--	----------------

**Jumlah Anggaran Sub Kegiatan 56.784.685.000**

**Rencana Penarikan Dana per Bulan**

Januari	Rp.0
Februari	Rp.0
Maret	Rp.0
April	Rp.0
Mei	Rp.0
Juni	Rp.0
Juli	Rp.0
Agustus	Rp.1.630.000.000
September	Rp.14.919.000.000
Oktober	Rp.7.586.000.000
November	Rp.8.855.000.000
Desember	Rp.23.794.685.000
<b>Jumlah</b>	<b>Rp.56.784.685.000</b>

Semarang, 30 Desember 2024

**Plt. DIREKTUR RSUD DR. MOEWARDI  
PROVINSI JAWA TENGAH**



Ditandatangani secara elektronik oleh:

(dr. HERI DWI PURNOMO, Sp.An)

NIP. 196610132006041001

Mengesahkan,

**Pejabat Pengelola Keuangan Daerah  
PROVINSI JAWA TENGAH**



Ditandatangani secara elektronik oleh:

(SLAMET, AK)

NIP. 196602151986031001



PEMERINTAH PROVINSI JAWA TENGAH  
RSUD DR. MOEWARDI  
RINCIAN ANGGARAN BELANJA

Kode Rekening : 02.1.01.0010 - Pengadaan Alat Kesehatan/Alat Penunjang Medik Fasilitas Layanan Kesehatan

Kode Rekening	Uraian	Alamat (Khusus Hibah/Bansos)	Rincian Perhitungan			Jumlah (Rp)
			Volume	Satuan	Harga Satuan (Rp)	
5.2.2	Belanja Modal Peralatan dan Mesin					56.784.685.000
5.2.2.7	Belanja Modal Alat Kedokteran dan Kesehatan					56.784.685.000
5.2.2.7.1	Belanja Modal Alat Kedokteran					56.784.685.000
5.2.2.7.1.29	Belanja Modal Alat Kedokteran Lainnya					56.784.685.000
5.2.2.7.1.29.01	Jumlah Alat Kesehatan/Alat Penunjang Medik Fasilitas Layanan Kesehatan yang Disediakan - Pengadaan Alat Kesehatan( DAK ) ***					2.334.685.000
5.2.2.7.1.29.01.01	Barang Modal ( 1 ( Foto Fundus ) )		1	Unit	670.000.000	670.000.000
5.2.2.7.1.29.01.02	Barang Modal ( 1 (Handheald USG) )		1	Unit	304.685.000	304.685.000
5.2.2.7.1.29.01.03	Barang Modal ( 1 ( Body Impedance Analyser ) )		1	Unit	510.000.000	510.000.000
5.2.2.7.1.29.01.04	Barang Modal ( 1 (Radio Frequency Ablasi ) )		1	Unit	850.000.000	850.000.000
5.2.2.7.1.29.02	Jumlah Alat Kesehatan/Alat Penunjang Medik Fasilitas Layanan Kesehatan yang Disediakan - Pengadaan Alat Kesehatan (DBHCHT) ***					54.450.000.000
5.2.2.7.1.29.02.01	Barang Modal ( 1 (Meja Operasi General) )		1	Unit	405.000.000	405.000.000
5.2.2.7.1.29.02.05	Ventilator		8	Unit	1.391.000.000	11.128.000.000
5.2.2.7.1.29.02.07	Barang Modal ( 1 (C-Arm) )		1	Unit	8.005.000.000	8.005.000.000
5.2.2.7.1.29.02.08	Incubator Analyzer+ Skin Temperature		5	Unit	245.000.000	1.225.000.000
5.2.2.7.1.29.02.10	Barang Modal ( 1 (Microscope bedah) )		1	Unit	13.510.000.000	13.510.000.000
5.2.2.7.1.29.02.12	Barang Modal ( 1 (USG) )		1	Unit	3.281.000.000	3.281.000.000
5.2.2.7.1.29.02.14	Barang Modal ( 1 Gastroendoscopy )		1	Unit	6.916.000.000	6.916.000.000
5.2.2.7.1.29.02.15	Barang Modal ( 1 X-Ray Fluoroscopy )		1	Unit	9.980.000.000	9.980.000.000
					Jumlah	56.784.685.000

Surabaya, 30 Desember 2024  
Pir. DIREKTUR RSUD DR. MOEWARDI  
PROVINSI JAWA TENGAH  
(dr. HERTI DWI PURNOMO, Sp.An)  
NIP: 196610132006041001

Keterangan:  
\*\*\* : Sub sub kegiatan