



**DOKUMEN PELAKSANAAN PERUBAHAN ANGGARAN
SATUAN KERJA PERANGKAT DAERAH
(DPPA-SKPD)**

TAHUN ANGGARAN 2021

RSUD Dr. MOEWARDI

PEMERINTAH PROVINSI JAWA TENGAH



**PERUBAHAN DOKUMEN PELAKSANAAN ANGGARAN
SATUAN KERJA PERANGKAT DAERAH**

**PERUBAHAN
DPA - SKPD**

Provinsi Jawa Tengah
Tahun Anggaran 2021

Organisasi : 1.02.0.00.0.00.12 - RSUD Dr. Moewardi

Ringkasan Anggaran Pendapatan dan Belanja Satuan Kerja Perangkat Daerah

Kode Rekening	Uraian	Sebelum Perubahan (Rp)	Setelah Perubahan (Rp)	Bertambah / (Berkurang)	
				(Rp)	(%)
1	2	3	4	5	6
4	PENDAPATAN DAERAH	706.000.000.000	710.000.000.000	4.000.000.000	0,57
4.1	PENDAPATAN ASLI DAERAH (PAD)	706.000.000.000	710.000.000.000	4.000.000.000	0,57
4.1.4	Lain-lain PAD yang Sah	706.000.000.000	710.000.000.000	4.000.000.000	0,57
5	BELANJA DAERAH	906.404.246.000	1.168.993.897.000	262.589.651.000	28,97
5.1	BELANJA OPERASI	845.644.646.000	1.041.030.027.000	195.385.381.000	23,10
5.1.1	Belanja Pegawai	199.957.246.000	218.181.144.000	18.223.898.000	9,11
5.1.2	Belanja Barang dan Jasa	645.687.400.000	822.848.883.000	177.161.483.000	27,44
5.2	BELANJA MODAL	60.759.600.000	127.963.870.000	67.204.270.000	110,61
5.2.2	Belanja Modal Peralatan dan Mesin	54.169.600.000	72.469.600.000	18.300.000.000	33,78
5.2.3	Belanja Modal Gedung dan Bangunan	6.590.000.000	55.494.270.000	48.904.270.000	742,10
	Surplus/(Defisit)	(200.404.246.000)	(458.993.897.000)	(258.589.651.000)	129,03

**Rencana Pelaksanaan Anggaran
Satuan Kerja Perangkat Daerah per Triwulan**

No	Uraian	Triwulan				Jumlah (Rp)
		I	II	III	IV	
1	2	3	4	5	6	7
1	PENDAPATAN DAERAH	177.499.998.000	177.499.998.000	177.499.998.000	177.500.006.000	710.000.000.000
2	BELANJA DAERAH	292.248.471.000	292.248.471.000	292.248.471.000	292.248.484.000	1.168.993.897.000
3	PENERIMAAN PEMBIAYAAN	0	0	0	0	0

Semarang, 27 Oktober 2021

Mengetahui,

Sekretaris Daerah Provinsi Jawa Tengah



Ditandatangani secara elektronik oleh:

(SUMARNO, SE, MM)
197005141992021001



PERUBAHAN DOKUMEN PELAKSANAAN ANGGARAN
SATUAN KERJA PERANGKAT
DAERAH

00137/DPPA/2021

1.02.0.00.0.00.12.0.00.00.0.00.4

PERUBAHAN
DPA - PENDAPATAN

PEMERINTAH PROVINSI JAWA TENGAH
Tahun Anggaran 2021

Organisasi : 1.02.0.00.0.00.12 - RSUD Dr. Moewardi

Dokumen Pelaksanaan Anggaran Pendapatan Pejabat Pengelola Keuangan Daerah

Kode Rekening	Uraian	Sebelum Perubahan				Setelah Perubahan				Bertambah / (Berkurang)	
		Rincian Perhitungan			Jumlah (Rp)	Rincian Perhitungan			Jumlah (Rp)	(Rp)	(%)
		Volum e	Satuan	Harga (Rp)		Volum e	Satuan	Harga (Rp)			
1	2	3	4	5	6= (3x5)	7	8	9	10 = (7x9)	11	12
4	PENDAPATAN DAERAH			706.000.000.000	706.000.000.000			710.000.000.000	710.000.000.000	4.000.000.000	0,57
4.1	PENDAPATAN ASLI DAERAH (PAD)			706.000.000.000	706.000.000.000			710.000.000.000	710.000.000.000	4.000.000.000	0,57
4.1.4	Lain-lain PAD yang Sah			706.000.000.000	706.000.000.000			710.000.000.000	710.000.000.000	4.000.000.000	0,57
4.1.4.16	Pendapatan BLUD			706.000.000.000	706.000.000.000			710.000.000.000	710.000.000.000	4.000.000.000	0,57
4.1.4.16.1	Pendapatan BLUD			706.000.000.000	706.000.000.000			710.000.000.000	710.000.000.000	4.000.000.000	0,57
4.1.4.16.1.1	Pendapatan BLUD			706.000.000.000	706.000.000.000			710.000.000.000	710.000.000.000	4.000.000.000	0,57
	Jumlah			706.000.000.000	706.000.000.000			710.000.000.000	710.000.000.000	4.000.000.000	0,57

Rencana Pendapatan Dana per Triwulan

Triwulan I	Rp.	177.499.998.000
Triwulan II	Rp.	177.499.998.000
Triwulan III	Rp.	177.499.998.000
Triwulan IV	Rp.	177.500.006.000
Jumlah	Rp.	710.000.000.000

Semarang, 27 Oktober 2021

Mengesahkan,

**Pejabat Pengelola Keuangan Daerah
PROVINSI JAWA TENGAH**



Ditandatangani secara
elektronik oleh:

(DWIANTO PRIYONUGROHO, M.Prof. Ac)
NIP. 198012212006041010




PEMERINTAH PROVINSI JAWA TENGAH
RSUD DR. MOEWARDI
RINCIAN ANGGARAN PENDAPATAN

Kode Rekening : 4.1.4 - Lain-lain PAD yang Sah

Kode Rekening	Uraian	Rincian Perhitungan			Jumlah (Rp)
		Volume	Satuan	Harga Satuan (Rp)	
4.1.4	Lain-lain PAD yang Sah				710.000.000.000
4.1.4.16	Pendapatan BLUD				710.000.000.000
4.1.4.16.1	Pendapatan BLUD				710.000.000.000
4.1.4.16.1.1	Pendapatan BLUD				710.000.000.000
4.1.4.16.1.1.01	PENDAPATAN PELAYANAN KESEHATAN ***				697.981.000.000
4.1.4.16.1.1.01.01	Pembayaran langsung instalasi				47.605.000.000
4.1.4.16.1.1.01.01.01	Pembayaran langsung instalasi	1	Tahun	47.605.000.000	47.605.000.000
4.1.4.16.1.1.01.02	Pembayaran dengan jaminan				650.376.000.000
4.1.4.16.1.1.01.02.01	Pembayaran dengan jaminan	1	Tahun	650.376.000.000	650.376.000.000
4.1.4.16.1.1.02	PEMBAYARAN LANGSUNG NON INSTALASI ***				2.165.000.000
4.1.4.16.1.1.02.01	Pendapatan diklat				2.165.000.000
4.1.4.16.1.1.02.01.01	Pendapatan diklat	1	Tahun	2.165.000.000	2.165.000.000
4.1.4.16.1.1.03	PENDAPATAN LAIN-LAIN ***				9.854.000.000
4.1.4.16.1.1.03.01	Pendapatan lain-lain yang sah				9.854.000.000
4.1.4.16.1.1.03.01.01	Pendapatan lain-lain yang sah	1	Tahun	9.854.000.000	9.854.000.000
				Jumlah	710.000.000.000

Surakarta, 29 September 2021
DIREKTUR RSUD DR. MOEWARDI
PROVINSI JAWA TENGAH


(Dr. dr. CAHYONO HADI, Sp. OG)
196411161997031003

Keterangan:

*** : Sub sub kegiatan



**PERUBAHAN DOKUMEN PELAKSANAAN ANGGARAN
SATUAN KERJA PERANGKAT DAERAH**

Provinsi Jawa Tengah
Tahun Anggaran 2021

**PERUBAHAN
DPA-BELANJA
SKPD**

Organisasi : 1.02.0.00.0.00.12 - RSUD Dr. Moewardi

Rekapitulasi Anggaran Belanja Berdasarkan Program dan Kegiatan

Kode					Uraian	Sumber Dana	Lokasi	Jumlah			Bertambah/(Berkurang)			
Urusan	Sub urusan	Prog ram	Kegi atan	Sub Kegi atan				T - 1	T		T + 1	(Rp)	%	
									Sebelum Perubahan	Setelah Perubahan				
1	2	3	4	5	6	7	8	9	10	11	12	13	14	
1					URUSAN PEMERINTAHAN WAJIB YANG BERKAITAN DENGAN PELAYANAN DASAR	Pendapatan dari BLUD			683.165.000.000	745.959.600.000	994.949.053.000	756.097.225.000	248.989.453.000	33
	1.02				URUSAN PEMERINTAHAN BIDANG KESEHATAN	Pendapatan dari BLUD			683.165.000.000	745.959.600.000	994.949.053.000	756.097.225.000	248.989.453.000	33
		02			PROGRAM PEMENUHAN UPAYA KESEHATAN PERORANGAN DAN UPAYA KESEHATAN MASYARAKAT	Pendapatan dari BLUD			681.415.000.000	745.759.600.000	994.809.053.000	753.752.000.000	249.049.453.000	33
			1.01		Penyediaan Fasilitas Pelayanan, Sarana, Prasarana dan Alat Kesehatan Untuk UKP Rujukan, UKM dan UKM Rujukan Tingkat Daerah Provinsi		OPD Provinsi		24.205.000.000	39.759.600.000	36.759.600.000	15.600.000.000	(3.000.000.000)	(8)
				10	Pengadaan Alat Kesehatan/Alat Penunjang Medik Fasilitas Layanan Kesehatan		OPD Provinsi		22.105.000.000	39.759.600.000	36.759.600.000	14.000.000.000	(3.000.000.000)	(8)
				11	Pengadaan Sarana di Fasilitas Layanan Kesehatan				2.100.000.000	0	0	1.600.000.000	0	0
				12	Pengadaaaan Prasarana Fasilitas Layanan Kesehatan				0	0	0	0	0	0
			1.02		Penyediaan Layanan Kesehatan Untuk UKP Rujukan, UKM dan UKM Rujukan Tingkat Daerah Provinsi	Pendapatan dari BLUD	OPD Provinsi		656.910.000.000	706.000.000.000	958.049.453.000	737.852.000.000	252.049.453.000	36

			22	Operasional Pelayanan Rumah Sakit	Pendapatan dari BLUD	OPD Provinsi	656.910.000.000	706.000.000.000	958.049.453.000	737.852.000.000	252.049.453.000	36
		1.04		Penerbitan Izin Rumah Sakit Kelas B dan Fasilitas Pelayanan Kesehatan Tingkat Daerah Provinsi	Pendapatan dari BLUD	OPD Provinsi, KOTA SURAKARTA	300.000.000	0	0	300.000.000	0	0
			03	Peningkatan Mutu Pelayanan Fasilitas Kesehatan	Pendapatan dari BLUD	OPD Provinsi, KOTA SURAKARTA	300.000.000	0	0	300.000.000	0	0
		03		PROGRAM PENINGKATAN KAPASITAS SUMBER DAYA MANUSIA KESEHATAN			1.450.000.000	0	0	1.800.000.000	0	0
			1.02	Pengembangan Mutu dan Peningkatan Kompetensi Teknis Sumber Daya Manusia Kesehatan Tingkat Daerah Provinsi			1.450.000.000	0	0	1.800.000.000	0	0
			01	Peningkatan Kompetensi dan Kualifikasi Sumber Daya Manusia Kesehatan			1.450.000.000	0	0	1.800.000.000	0	0
		05		PROGRAM PEMBERDAYAAN MASYARAKAT BIDANG KESEHATAN			300.000.000	200.000.000	140.000.000	545.225.000	(60.000.000)	(30)
			1.01	Advokasi, Pemberdayaan, Kemitraan, Peningkatan Peran Serta Masyarakat dan Lintas Sektor Tingkat Daerah Provinsi			300.000.000	200.000.000	140.000.000	545.225.000	(60.000.000)	(30)
			01	Peningkatan Upaya Advokasi Kesehatan, Pemberdayaan, Penggalangan Kemitraan, Peran Serta Masyarakat dan Lintas Sektor Tingkat Daerah Provinsi			300.000.000	200.000.000	140.000.000	545.225.000	(60.000.000)	(30)
X							164.444.646.000	160.444.646.000	174.044.844.000	200.725.034.000	13.600.198.000	8
	X.XX						164.444.646.000	160.444.646.000	174.044.844.000	200.725.034.000	13.600.198.000	8
		01		PROGRAM PENUNJANGURUSAN PEMERINTAHAN DAERAH			164.444.646.000	160.444.646.000	174.044.844.000	200.725.034.000	13.600.198.000	8
			1.01	Perencanaan dan Evaluasi Kinerja Perangkat Daerah			2.000.000.000	0	0	2.000.000.000	0	0
			02	Penyusunan Program dan Kegiatan Perangkat Daerah dalam Dokumen Perencanaan			500.000.000	0	0	500.000.000	0	0
			03	Penyusunan Dokumen Evaluasi Perangkat Daerah			1.500.000.000	0	0	1.500.000.000	0	0
		1.02		Administrasi Keuangan		OPD Provinsi	160.444.646.000	160.444.646.000	174.044.844.000	196.725.034.000	13.600.198.000	8

			01	Penyediaan Gaji dan Tunjangan ASN		OPD Provinsi	160.444.646.000	160.444.646.000	174.044.844.000	196.725.034.000	13.600.198.000	8	
		1.03		Administrasi Umum			2.000.000.000	0	0	2.000.000.000	0	0	
			03	Penyediaan Jasa Peralatan dan Pertengkapan Kantor			1.000.000.000	0	0	1.000.000.000	0	0	
			21	Pengadaan Kendaraan Dinas/Operasional			1.000.000.000	0	0	1.000.000.000	0	0	
							Jumlah	847.609.646.000	906.404.246.000	1.168.993.897.000	956.822.259.000	262.589.651.000	29

Rencana Pendapatan Dana per Triwulan

Triwulan I1	Rp.	292.248.471.000
Triwulan II	Rp.	292.248.471.000
Triwulan III	Rp.	292.248.471.000
Triwulan IV	Rp.	292.248.484.000
Jumlah	Rp.	1.168.993.897.000

Semarang, 27 Oktober 2021

Mengesahkan,

Pejabat Pengelola Keuangan Daerah


PROVINSI JAWA TENGAH



Ditandatangani secara elektronik oleh:

(DWIANTO PRIYONUGROHO, M.Prof. Ac)

NIP. 198012212006041010

	PERUBAHAN DOKUMEN PELAKSANAAN ANGGARAN SATUAN KERJA PERANGKAT DAERAH		00138/DPPA/2021		PERUBAHAN DPA-RINCIAN BELANJA SKPD	
			1.02.0.00.0.00.12.X.XX.01.1.02.5			
Pemerintah Provinsi Jawa Tengah Tahun Anggaran 2021						
Urusan Pemerintahan	: X					
Bidang Urusan	: X.XX					
Program	: X.XX.01 - PROGRAM PENUNJANGURUSAN PEMERINTAHAN DAERAH					
Sasaran Program (outcome)	: Persentase ketercapaian perencanaan dan evaluasi kinerja PD 80 %					
Capaian Program (impact)	: Meningkatnya kualitas pelayanan RSUD Dr Moewardi 81 %					
Kegiatan	: X.XX.01.1.02 - Administrasi Keuangan					
Organisasi	: 1.02.0.00.0.00.12 - RSUD Dr. Moewardi					
Unit Organisasi	: 1.02.0.00.0.00.12 - Sekretariat RSUD Dr. Moewardi					
Alokasi Tahun T-1	: Rp160.444.646.000					
Alokasi Tahun T	: Rp174.044.844.000					
Alokasi Tahun T+1	: Rp196.725.034.000					
Indikator dan Tolok Ukur Kinerja Kegiatan						
Indikator	Tolok Ukur Kinerja		Target Kinerja			
	Sebelum Perubahan	Setelah Perubahan	Sebelum Perubahan	Setelah Perubahan		
Capaian Kegiatan	Persentase ketercapaian perencanaan dan evaluasi kinerja PD	Persentase ketercapaian perencanaan dan evaluasi kinerja PD	1 %	80 %		
Masukan	Tersedia Dana	Tersedia Dana	160.444.646.000	174.044.844.000		
Keluaran	Jumlah Perlengkapan Pendukung perkantoran yang terpenuhi	Jumlah Perlengkapan Pendukung perkantoran yang terpenuhi	1 Paket	1 Paket		
Hasil	Persentase ketercapaian perencanaan dan evaluasi kinerja PD	Persentase ketercapaian perencanaan dan evaluasi kinerja PD	1 %	80 %		
Rincian Anggaran Belanja Kegiatan Satuan Kerja Perangkat Daerah						
Sub Kegiatan	: Penyediaan Gaji dan Tunjangan ASN					
Sumber Pendanaan	: APBD					
Lokasi	: OPD Provinsi					
Keluaran Sub Kegiatan	: Jumlah Perlengkapan Pendukung perkantoran yang terpenuhi 1.00 Paket					
Waktu Pelaksanaan	: Mulai 04 Januari 2021		: Sampai 31 Desember 2021			
Keterangan	: Menunjang Kesehatan					
Kode Rekening	Uraian	Sebelum Perubahan		Setelah Perubahan		Bertambah (Berkurang)
		Rincian Perhitungan	Jumlah	Rincian Perhitungan	Jumlah	

		Volume	Satuan	Harga (Rp)	PPN (Rp)	(Rp)	Volume	Satuan	Harga (Rp)	PPN (Rp)	(Rp)	(Rp)	%
1	2	3	4	5	6	7	8	9	10	11	12	13	14
5	BELANJA DAERAH			160.444.646.000		160.444.646.000			174.044.844.000		174.044.844.000	13.600.198.000	8,48
5.1	BELANJA OPERASI			160.444.646.000		160.444.646.000			174.044.844.000		174.044.844.000	13.600.198.000	8,48
5.1.1	Belanja Pegawai			160.444.646.000		160.444.646.000			174.044.844.000		174.044.844.000	13.600.198.000	8,48
5.1.1.1	Belanja Gaji dan Tunjangan ASN			76.810.102.000		76.810.102.000			91.621.351.000		91.621.351.000	14.811.249.000	19,28
5.1.1.1.1	Belanja Gaji Pokok ASN			55.051.469.000		55.051.469.000			64.982.923.000		64.982.923.000	9.931.454.000	18,04
5.1.1.1.1.1	Belanja Gaji Pokok PNS			55.051.469.000		55.051.469.000			64.982.923.000		64.982.923.000	9.931.454.000	18,04
5.1.1.1.2	Belanja Tunjangan Keluarga ASN			5.210.837.000		5.210.837.000			6.168.032.000		6.168.032.000	957.195.000	18,37
5.1.1.1.2.1	Belanja Tunjangan Keluarga PNS			5.210.837.000		5.210.837.000			6.168.032.000		6.168.032.000	957.195.000	18,37

5.1.1.1.3	Belanja Tunjangan Jabatan ASN			373.260.000		373.260.000			421.589.000		421.589.000	48.329.000	12,95
5.1.1.1.3.1	Belanja Tunjangan Jabatan PNS			373.260.000		373.260.000			421.589.000		421.589.000	48.329.000	12,95
5.1.1.1.4	Belanja Tunjangan Fungsional ASN			6.422.145.000		6.422.145.000			8.425.040.000		8.425.040.000	2.002.895.000	31,19
5.1.1.1.4.1	Belanja Tunjangan Fungsional PNS			6.422.145.000		6.422.145.000			8.425.040.000		8.425.040.000	2.002.895.000	31,19
5.1.1.1.5	Belanja Tunjangan Fungsional Umum ASN			821.009.000		821.009.000			738.162.000		738.162.000	(82.847.000)	(10,09)
5.1.1.1.5.1	Belanja Tunjangan Fungsional Umum PNS			821.009.000		821.009.000			738.162.000		738.162.000	(82.847.000)	(10,09)
5.1.1.1.6	Belanja Tunjangan Beras ASN			2.625.146.000		2.625.146.000			3.696.580.000		3.696.580.000	1.071.434.000	40,81
5.1.1.1.6.1	Belanja Tunjangan Beras PNS			2.625.146.000		2.625.146.000			3.696.580.000		3.696.580.000	1.071.434.000	40,81
5.1.1.1.7	Belanja Tunjangan PPh/Tunjangan Khusus ASN			159.662.000		159.662.000			791.560.000		791.560.000	631.898.000	395,77

5.1.1.1.7.1	Belanja Tunjangan PPh/Tunjangan Khusus PNS			159.662.000		159.662.000			791.560.000		791.560.000	631.898.000	395,77
5.1.1.1.8	Belanja Pembulatan Gaji ASN			731.000		731.000			964.000		964.000	233.000	31,87
5.1.1.1.8.1	Belanja Pembulatan Gaji PNS			731.000		731.000			964.000		964.000	233.000	31,87
5.1.1.1.9	Belanja luran Jaminan Kesehatan ASN			5.617.349.000		5.617.349.000			5.847.608.000		5.847.608.000	230.259.000	4,10
5.1.1.1.9.1	Belanja luran Jaminan Kesehatan PNS			5.617.349.000		5.617.349.000			5.847.608.000		5.847.608.000	230.259.000	4,10
5.1.1.1.10	Belanja luran Jaminan Kecelakaan Kerja ASN			132.123.000		132.123.000			134.340.000		134.340.000	2.217.000	1,68
5.1.1.1.10.1	Belanja luran Jaminan Kecelakaan Kerja PNS			132.123.000		132.123.000			134.340.000		134.340.000	2.217.000	1,68
5.1.1.1.11	Belanja luran Jaminan Kematian ASN			396.371.000		396.371.000			414.553.000		414.553.000	18.182.000	4,59

5.1.1.1.11.1	Belanja Iuran Jaminan Kematian PNS			396.371.000		396.371.000			414.553.000		414.553.000	18.182.000	4,59
5.1.1.2	Belanja Tambahan Penghasilan ASN			83.634.544.000		83.634.544.000			82.423.493.000		82.423.493.000	(1.211.051.000)	(1,45)
5.1.1.2.1	Tambahan Penghasilan berdasarkan Beban Kerja ASN			83.634.544.000		83.634.544.000			82.423.493.000		82.423.493.000	(1.211.051.000)	(1,45)
5.1.1.2.1.1	Tambahan Penghasilan berdasarkan Beban Kerja PNS			83.634.544.000		83.634.544.000			82.423.493.000		82.423.493.000	(1.211.051.000)	(1,45)
Jumlah Anggaran Sub Kegiatan						160.444.646.000	Jumlah Anggaran Sub Kegiatan				174.044.844.000	13.600.198.000	8,48

Rencana Belanja Dana per Triwulan

Triwulan I	Rp.	43.511.211.000
Triwulan II	Rp.	43.511.211.000
Triwulan III	Rp.	43.511.211.000
Triwulan IV	Rp.	43.511.211.000
Jumlah	Rp.	174.044.844.000

Semarang, 27 Oktober 2021

Mengesahkan,

**Pejabat Pengelola Keuangan Daerah
PROVINSI JAWA TENGAH**



Ditandatangani secara elektronik oleh:

(DWIANTO PRIYONUGROHO, M.Prof. Ac)

NIP. 198012212006041010



PEMERINTAH PROVINSI JAWA TENGAH
RSUD DR. MOEWARDI
RINCIAN ANGGARAN BELANJA

Kode Rekening : 01.1.02.01 - Penyediaan Gaji dan Tunjangan ASN


Kode Rekening	Uraian	Alamat (Khusus Hibah/Ba nsos)	Sebelum Perubahan				Setelah Perubahan				Bertambah/(Berkurang)	
			Rincian Perhitungan			Jumlah (Rp)	Rincian Perhitungan			Jumlah (Rp)	(Rp)	%
			Volume	Satuan	Harga Satuan (Rp)		Volume	Satuan	Harga Satuan (Rp)			
5.1.1	Belanja Pegawai					160.444.646.000				174.044.844.000	13.600.198.000	8.48
5.1.1.1	Belanja Gaji dan Tunjangan ASN					76.810.102.000				91.621.351.000	14.811.249.000	19.28
5.1.1.1.1	Belanja Gaji Pokok ASN					55.051.469.000				64.982.923.000	9.931.454.000	18.04
5.1.1.1.1.1	Belanja Gaji Pokok PNS					55.051.469.000				64.982.923.000	9.931.454.000	18.04
5.1.1.1.1.1.01	Jumlah Perlengkapan Pendukung perkantoran yang terpenuhi - Gaji Pokok PNS/Uang Representasi ***					55.051.469.000				64.982.923.000	9.931.454.000	18.04
5.1.1.1.1.1.01.01			1		55.051.469.000	55.051.469.000	1	Tahun	64.982.923.000	64.982.923.000	9.931.454.000	18.04
5.1.1.1.2	Belanja Tunjangan Keluarga ASN					5.210.837.000				6.168.032.000	957.195.000	18.37
5.1.1.1.2.1	Belanja Tunjangan Keluarga PNS					5.210.837.000				6.168.032.000	957.195.000	18.37
5.1.1.1.2.1.01	Jumlah Perlengkapan Pendukung perkantoran yang terpenuhi - Tunjangan Keluarga ***					5.210.837.000				6.168.032.000	957.195.000	18.37
5.1.1.1.2.1.01.01			1		5.210.837.000	5.210.837.000	1	Tahun	6.168.032.000	6.168.032.000	957.195.000	18.37
5.1.1.1.3	Belanja Tunjangan Jabatan ASN					373.260.000				421.589.000	48.329.000	12.95
5.1.1.1.3.1	Belanja Tunjangan Jabatan PNS					373.260.000				421.589.000	48.329.000	12.95
5.1.1.1.3.1.01	Jumlah Perlengkapan Pendukung perkantoran yang terpenuhi - Tunjangan Jabatan PNS ***					373.260.000				421.589.000	48.329.000	12.95
5.1.1.1.3.1.01.01			1	Tahun	373.260.000	373.260.000	1		421.589.000	421.589.000	48.329.000	12.95

Kode Rekening	Uraian	Alamat (Khusus Hibah/Ba nsos)	Sebelum Perubahan				Setelah Perubahan				Bertambah/(Berkurang)	
			Rincian Perhitungan			Jumlah (Rp)	Rincian Perhitungan			Jumlah (Rp)	(Rp)	%
			Volume	Satuan	Harga Satuan (Rp)		Volume	Satuan	Harga Satuan (Rp)			
5.1.1.1.4	Belanja Tunjangan Fungsional ASN					6.422.145.000				8.425.040.000	2.002.895.000	31.19
5.1.1.1.4.1	Belanja Tunjangan Fungsional PNS					6.422.145.000				8.425.040.000	2.002.895.000	31.19
5.1.1.1.4.1.01	Jumlah Perlengkapan Pendukung perkantoran yang terpenuhi - Tunjangan Fungsional ***					6.422.145.000				8.425.040.000	2.002.895.000	31.19
5.1.1.1.4.1.01.01			1	Tahun	6.422.145.000	6.422.145.000	1	Tahun	8.425.040.000	8.425.040.000	2.002.895.000	31.19
5.1.1.1.5	Belanja Tunjangan Fungsional Umum ASN					821.009.000				738.162.000	(82.847.000)	(10.09)
5.1.1.1.5.1	Belanja Tunjangan Fungsional Umum PNS					821.009.000				738.162.000	(82.847.000)	(10.09)
5.1.1.1.5.1.01	Jumlah Perlengkapan Pendukung perkantoran yang terpenuhi - Tunjangan Fungsional Umum ****					821.009.000				738.162.000	(82.847.000)	(10.09)
5.1.1.1.5.1.01.01			1		821.009.000	821.009.000	1	Tahun	738.162.000	738.162.000	(82.847.000)	(10.09)
5.1.1.1.6	Belanja Tunjangan Beras ASN					2.625.146.000				3.696.580.000	1.071.434.000	40.81
5.1.1.1.6.1	Belanja Tunjangan Beras PNS					2.625.146.000				3.696.580.000	1.071.434.000	40.81
5.1.1.1.6.1.01	Jumlah Perlengkapan Pendukung perkantoran yang terpenuhi - Tunjangan Beras ****					2.625.146.000				3.696.580.000	1.071.434.000	40.81
5.1.1.1.6.1.01.01			1	Tahun	2.625.146.000	2.625.146.000	1	Tahun	3.696.580.000	3.696.580.000	1.071.434.000	40.81
5.1.1.1.7	Belanja Tunjangan PPh/Tunjangan Khusus ASN					159.662.000				791.560.000	631.898.000	395.77
5.1.1.1.7.1	Belanja Tunjangan PPh/Tunjangan Khusus PNS					159.662.000				791.560.000	631.898.000	395.77
5.1.1.1.7.1.01	Jumlah Perlengkapan Pendukung perkantoran yang terpenuhi - Tunjangan PPh/ Tunjangan Khusus ***					159.662.000				791.560.000	631.898.000	395.77

Kode Rekening	Uraian	Alamat (Khusus Hibah/Ba nsos)	Sebelum Perubahan				Setelah Perubahan				Bertambah/(Berkurang)	
			Rincian Perhitungan			Jumlah (Rp)	Rincian Perhitungan			Jumlah (Rp)	(Rp)	%
			Volume	Satuan	Harga Satuan (Rp)		Volume	Satuan	Harga Satuan (Rp)			
5.1.1.1.7.1.01.01			1		159.662.000	159.662.000	1	Tahun	791.560.000	791.560.000	631.898.000	395.77
5.1.1.1.8	Belanja Pembulatan Gaji ASN					731.000				964.000	233.000	31.87
5.1.1.1.8.1	Belanja Pembulatan Gaji PNS					731.000				964.000	233.000	31.87
5.1.1.1.8.1.01	Jumlah Perlengkapan Pendukung perkantoran yang terpenuhi - Pembulatan Gaji ***					731.000				964.000	233.000	31.87
5.1.1.1.8.1.01.01			1		731.000	731.000	1	Tahun	964.000	964.000	233.000	31.87
5.1.1.1.9	Belanja luran Jaminan Kesehatan ASN					5.617.349.000				5.847.608.000	230.259.000	4.10
5.1.1.1.9.1	Belanja luran Jaminan Kesehatan PNS					5.617.349.000				5.847.608.000	230.259.000	4.10
5.1.1.1.9.1.01	Jumlah Perlengkapan Pendukung perkantoran yang terpenuhi - luran BPJS Kesehatan ***					5.617.349.000				5.847.608.000	230.259.000	4.10
5.1.1.1.9.1.01.01			1	Tahun	5.617.349.000	5.617.349.000	1		5.847.608.000	5.847.608.000	230.259.000	4.10
5.1.1.1.10	Belanja luran Jaminan Kecelakaan Kerja ASN					132.123.000				134.340.000	2.217.000	1.68
5.1.1.1.10.1	Belanja luran Jaminan Kecelakaan Kerja PNS					132.123.000				134.340.000	2.217.000	1.68
5.1.1.1.10.1.01	Jumlah Perlengkapan Pendukung perkantoran yang terpenuhi - luran Jaminan Kecelakaan Kerja ***					132.123.000				134.340.000	2.217.000	1.68
5.1.1.1.10.1.01.01			1		132.123.000	132.123.000	1	Tahun	134.340.000	134.340.000	2.217.000	1.68
5.1.1.1.11	Belanja luran Jaminan Kematian ASN					396.371.000				414.553.000	18.182.000	4.59
5.1.1.1.11.1	Belanja luran Jaminan Kematian PNS					396.371.000				414.553.000	18.182.000	4.59
5.1.1.1.11.1.01	Jumlah Perlengkapan Pendukung perkantoran yang terpenuhi - luran Jaminan Kematian ***					396.371.000				414.553.000	18.182.000	4.59


Kode Rekening	Uraian	Alamat (Khusus Hibah/Ba nsos)	Sebelum Perubahan				Setelah Perubahan				Bertambah/(Berkurang)	
			Rincian Perhitungan			Jumlah (Rp)	Rincian Perhitungan			Jumlah (Rp)	(Rp)	%
			Volume	Satuan	Harga Satuan (Rp)		Volume	Satuan	Harga Satuan (Rp)			
5.1.1.1.11.1.01.01			1		396.371.000	396.371.000	1	Tahun	414.553.000	414.553.000	18.182.000	4.59
5.1.1.2	Belanja Tambahan Penghasilan ASN					83.634.544.000				82.423.493.000	(1.211.051.000)	(1.45)
5.1.1.2.1	Tambahan Penghasilan berdasarkan Beban Kerja ASN					83.634.544.000				82.423.493.000	(1.211.051.000)	(1.45)
5.1.1.2.1.1	Tambahan Penghasilan berdasarkan Beban Kerja PNS					83.634.544.000				82.423.493.000	(1.211.051.000)	(1.45)
5.1.1.2.1.1.01	Jumlah Perlengkapan Pendukung perkantoran yang terpenuhi - Tambahan Penghasilan Berdasarkan Beban Kerja ***					83.634.544.000				82.423.493.000	(1.211.051.000)	(1.45)
5.1.1.2.1.1.01.01			1	Tahun	83.634.544.000	83.634.544.000	1		82.423.493.000	82.423.493.000	(1.211.051.000)	(1.45)
		Jumlah				160.444.646.000				174.044.844.000	13.600.198.000	8.48


Surakarta, 29 September 2021
DIREKTUR RSUD DR. MOEWARDI
PROVINSI JAWA TENGAH


(Dr. dr. CAHYONO HADI Sp. OG)
NIP. 196411161997031003

Keterangan:

*** : Sub sub kegiatan

 : SHB belum diverifikasi

	PERUBAHAN DOKUMEN PELAKSANAAN ANGGARAN		00139/DPPA/2021		PERUBAHAN DPA-RINCIAN
	SATUAN KERJA PERANGKAT DAERAH		1.02.0.00.0.00.12.1.02.02.1.01.5		
Pemerintah Provinsi Jawa Tengah					
Tahun Anggaran 2021					
Urusan Pemerintahan	: 1 - URUSAN PEMERINTAHAN WAJIB YANG BERKAITAN DENGAN PELAYANAN DASAR				
Bidang Urusan	: 1.02 - URUSAN PEMERINTAHAN BIDANG KESEHATAN				
Program	: 1.02.02 - PROGRAM PEMENUHAN UPAYA KESEHATAN PERORANGAN DAN UPAYA KESEHATAN MASYARAKAT				
Sasaran Program (outcome)	: Persentase pemenuhan sarana, prasarana, dan alat kesehatan pelayanan kesehatan 21 % Persentase kegiatan pemenuhan logistik 20 %				
Capaian Program (impact)	: Persentase Capaian Standar Pelayanan Minimal (SPM) 82 %				
Kegiatan	: 1.02.02.1.01 - Penyediaan Fasilitas Pelayanan, Sarana, Prasarana dan Alat Kesehatan Untuk UKP Rujukan, UKM dan UKM Rujukan Tingkat Daerah Provinsi				
Organisasi	: 1.02.0.00.0.00.12 - RSUD Dr. Moewardi				
Unit Organisasi	: 1.02.0.00.0.00.12 - Sekretariat RSUD Dr. Moewardi				
Alokasi Tahun T-1	: Rp24.205.000.000				
Alokasi Tahun T	: Rp36.759.600.000				
Alokasi Tahun T+1	: Rp15.600.000.000				
Indikator dan Tolok Ukur Kinerja Kegiatan					
Indikator	Tolok Ukur Kinerja		Target Kinerja		
	Sebelum Perubahan	Setelah Perubahan	Sebelum Perubahan	Setelah Perubahan	
Capaian Kegiatan	Persentase kegiatan pemenuhan logistik	Persentase kegiatan pemenuhan logistik	8,42 %	20 %	
	Persentase pemenuhan sarana, prasarana, dan alat kesehatan pelayanan kesehatan	Persentase pemenuhan sarana, prasarana, dan alat kesehatan pelayanan kesehatan	17 %	21 %	
Masukan	Tersedia Dana	Tersedia Dana	39.759.600.000	36.759.600.000	
Keluaran	Jumlah paket penyediaan logistik yang terpenuhi	Jumlah paket penyediaan logistik yang terpenuhi	0 Paket	0 Paket	
	Jumlah sarana prasarana dan alat kesehatan DBHCHT yang dipenuhi	Jumlah sarana prasarana dan alat kesehatan DBHCHT yang dipenuhi	1 Paket	1 Paket	
	Jumlah sarana prasarana dan alat kesehatan pelayanan rujukan (DAK) yang dipenuhi	Jumlah sarana prasarana dan alat kesehatan pelayanan rujukan (DAK) yang dipenuhi	1 Paket	1 Paket	
	Jumlah sarana prasarana dan alat kesehatan yang terpenuhi	Jumlah sarana prasarana dan alat kesehatan yang terpenuhi	0 Paket	0 Paket	
	Persentase pemenuhan kendaraan pendukung pelayanan	Persentase pemenuhan kendaraan pendukung pelayanan	0 Unit	0 Unit	
Hasil	Persentase kegiatan pemenuhan logistik	Persentase kegiatan pemenuhan logistik	8,42 %	20 %	

	Persentase pemenuhan sarana, prasarana, dan alat kesehatan pelayanan kesehatan	Persentase pemenuhan sarana, prasarana, dan alat kesehatan pelayanan kesehatan	17 %	21 %											
Kelompok Sasaran Kegiatan	Dana Alokasi Khusus	Dana Alokasi Khusus													
Rincian Anggaran Belanja Kegiatan Satuan Kerja Perangkat Daerah															
Sub Kegiatan	: Pengadaan Alat Kesehatan/Alat Penunjang Medik Fasilitas Layanan Kesehatan														
Sumber Pendanaan	: APBD														
Lokasi	: OPD Provinsi														
Keluaran Sub Kegiatan	: Jumlah sarana prasarana dan alat kesehatan DBHCHT yang dipenuhi 1.00 Paket Jumlah sarana prasarana dan alat kesehatan pelayanan rujukan (DAK) yang dipenuhi 1.00 Paket Jumlah sarana prasarana dan alat kesehatan yang terpenuhi 0.00 Paket														
Waktu Pelaksanaan	: Mulai 01 April 2021		Sampai 22 Desember 2021												
Keterangan	: Menunjang Kesehatan														
Kode Rekening	Uraian	Sebelum Perubahan					Setelah Perubahan					Bertambah (Berkurang)			
		Rincian Perhitungan				Jumlah	Rincian Perhitungan				Jumlah				
		Volume	Satuan	Harga (Rp)	PPN (Rp)	(Rp)	Volume	Satuan	Harga (Rp)	PPN (Rp)	(Rp)	(Rp)	%		
1	2	3	4	5	6	7	8	9	10	11	12	13	14		
5	BELANJA DAERAH			39.759.600.000		39.759.600.000			36.759.600.000		36.759.600.000	(3.000.000.000)	(7,55)		
5.2	BELANJA MODAL			39.759.600.000		39.759.600.000			36.759.600.000		36.759.600.000	(3.000.000.000)	(7,55)		
5.2.2	Belanja Modal Peralatan dan Mesin			39.759.600.000		39.759.600.000			36.759.600.000		36.759.600.000	(3.000.000.000)	(7,55)		
5.2.2.7	Belanja Modal Alat Kedokteran dan Kesehatan			39.759.600.000		39.759.600.000			36.759.600.000		36.759.600.000	(3.000.000.000)	(7,55)		
5.2.2.7.2	Belanja Modal Alat Kesehatan Umum			39.759.600.000		39.759.600.000			36.759.600.000		36.759.600.000	(3.000.000.000)	(7,55)		
5.2.2.7.2.5	Belanja Modal Alat Kesehatan Umum Lainnya			39.759.600.000		39.759.600.000			36.759.600.000		36.759.600.000	(3.000.000.000)	(7,55)		
Jumlah Anggaran Sub Kegiatan						39.759.600.000	Jumlah Anggaran Sub Kegiatan						36.759.600.000	(3.000.000.000)	(7,55)

Rencana Belanja Dana per Triwulan

Triwulan I	Rp.	9.189.900.000
Triwulan II	Rp.	9.189.900.000
Triwulan III	Rp.	9.189.900.000
Triwulan IV	Rp.	9.189.900.000
Jumlah	Rp.	36.759.600.000

Semarang, 27 Oktober 2021

Mengesahkan,
**Pejabat Pengelola Keuangan Daerah
PROVINSI JAWA TENGAH**



Ditandatangani secara
elektronik oleh:

(DWIANTO PRIYONUGROHO, M.Prof. Ac)

NIP. 198012212006041010



PEMERINTAH PROVINSI JAWA TENGAH
RSUD DR. MOEWARDI
RINCIAN ANGGARAN BELANJA

Kode Rekening : 02.1.01.10 - Pengadaan Alat Kesehatan/Alat Penunjang Medik Fasilitas Layanan Kesehatan


Kode Rekening	Uraian	Alamat (Khusus Hibah/Ba nsos)	Sebelum Perubahan				Setelah Perubahan				Bertambah/(Berkurang)	
			Rincian Perhitungan			Jumlah (Rp)	Rincian Perhitungan			Jumlah (Rp)	(Rp)	%
			Volume	Satuan	Harga Satuan (Rp)		Volume	Satuan	Harga Satuan (Rp)			
5.2.2	Belanja Modal Peralatan dan Mesin					39.759.600.000				36.759.600.000	(3.000.000.000)	(7.55)
5.2.2.7	Belanja Modal Alat Kedokteran dan Kesehatan					39.759.600.000				36.759.600.000	(3.000.000.000)	(7.55)
5.2.2.7.2	Belanja Modal Alat Kesehatan Umum					39.759.600.000				36.759.600.000	(3.000.000.000)	(7.55)
5.2.2.7.2.5	Belanja Modal Alat Kesehatan Umum Lainnya					39.759.600.000				36.759.600.000	(3.000.000.000)	(7.55)
5.2.2.7.2.5.01	Jumlah sarana prasarana dan alat kesehatan DBHCHT yang dipenuhi - Alat Kesehatan Rawat Inap ***					3.300.000.000				2.000.000.000	(1.300.000.000)	(39.39)
5.2.2.7.2.5.01.01	CPAP		2	unit	285.000.000	570.000.000	3	unit	285.000.000	855.000.000	285.000.000	50.00
5.2.2.7.2.5.01.02	patient monitor		5	unit	130.000.000	650.000.000	4	unit	50.750.000	203.000.000	(447.000.000)	(68.77)
5.2.2.7.2.5.01.03	Bed Patient Electric/Tempat Pasien Elektrik		24	Set	38.000.000	912.000.000	24	Set	38.000.000	912.000.000	0	0.00
5.2.2.7.2.5.01.04	Hepafilter		2	unit	213.000.000	426.000.000	2	unit		0	(426.000.000)	(100.00)
5.2.2.7.2.5.01.05	Bed side Cabinet		24	unit	4.000.000	96.000.000	24	unit		0	(96.000.000)	(100.00)
5.2.2.7.2.5.01.06	Oximeter/Pulse Oximetry/Oksigen Saturasi		4	buah	9.000.000	36.000.000	3	buah	10.000.000	30.000.000	(6.000.000)	(16.67)
5.2.2.7.2.5.01.07	HFNC(High Flow Nasal Canule)		5	unit	122.000.000	610.000.000	5	unit		0	(610.000.000)	(100.00)

Kode Rekening	Uraian	Alamat (Khusus Hibah/Ba nsos)	Sebelum Perubahan				Setelah Perubahan				Bertambah/(Berkurang)	
			Rincian Perhitungan			Jumlah (Rp)	Rincian Perhitungan			Jumlah (Rp)	(Rp)	%
			Volume	Satuan	Harga Satuan (Rp)		Volume	Satuan	Harga Satuan (Rp)			
5.2.2.7.2.5.02	Jumlah sarana prasarana dan alat kesehatan DBHCHT yang dipenuhi - Alkes Rawat Jalan ***					1.155.000.000				0	(1.155.000.000)	(100,00)
5.2.2.7.2.5.02.01	Stretcher Brankar		10	Unit	62.000.000	620.000.000	10	Unit		0	(620.000.000)	(100,00)
5.2.2.7.2.5.02.02	X-RAY MULTIMETER		1	UNIT	355.000.000	355.000.000	1	UNIT		0	(355.000.000)	(100,00)
5.2.2.7.2.5.02.03	Tensimeter		10	unit	18.000.000	180.000.000	10	unit		0	(180.000.000)	(100,00)
5.2.2.7.2.5.03	Jumlah sarana prasarana dan alat kesehatan pelayanan rujukan (DAK) yang dipenuhi - Kebutuhan Bank Darah ***					248.600.000				248.600.000	0	0,00
5.2.2.7.2.5.03.01	Penyediaan Alat UTD/BDRS					248.600.000				248.600.000	0	0,00
5.2.2.7.2.5.03.01.01	Blood bank refrigerator		2	Unit	124.300.000	248.600.000	2	Unit	124.300.000	248.600.000	0	0,00
5.2.2.7.2.5.04	Jumlah sarana prasarana dan alat kesehatan pelayanan rujukan (DAK) yang dipenuhi - Kebutuhan Rawat Jalan ***					11.684.000.000				11.684.000.000	0	0,00
5.2.2.7.2.5.04.01	Nebulizer		3	buah	7.000.000	21.000.000	3	buah	7.000.000	21.000.000	0	0,00
5.2.2.7.2.5.04.02	USG		3	unit	875.000.000	2.625.000.000	3	unit	875.000.000	2.625.000.000	0	0,00
5.2.2.7.2.5.04.03	USG Mata/B Scan		1	unit	200.000.000	200.000.000	1	unit	200.000.000	200.000.000	0	0,00
5.2.2.7.2.5.04.04	Endoscopy		1	Set	5.158.000.000	5.158.000.000	1	Set	5.158.000.000	5.158.000.000	0	0,00
5.2.2.7.2.5.04.05	SUCTION PUMP		4		78.000.000	312.000.000	4		78.000.000	312.000.000	0	0,00
5.2.2.7.2.5.04.06	Phototherapy Unit		2	UNIT	98.500.000	197.000.000	2	UNIT	98.500.000	197.000.000	0	0,00
5.2.2.7.2.5.04.07	kursi roda		20	buah	8.550.000	171.000.000	20	buah	8.550.000	171.000.000	0	0,00
5.2.2.7.2.5.04.08	EKG		3	unit	86.000.000	258.000.000	3	unit	86.000.000	258.000.000	0	0,00
5.2.2.7.2.5.04.09	Echocardiography		1	unit	762.000.000	762.000.000	1	unit	762.000.000	762.000.000	0	0,00
5.2.2.7.2.5.04.10	Holter monitor		2	unit	277.000.000	554.000.000	2	unit	277.000.000	554.000.000	0	0,00

Kode Rekening	Uraian	Alamat (Khusus Hibah/Ba nsos)	Sebelum Perubahan				Setelah Perubahan				Bertambah/(Berkurang)	
			Rincian Perhitungan			Jumlah (Rp)	Rincian Perhitungan			Jumlah (Rp)	(Rp)	%
			Volume	Satuan	Harga Satuan (Rp)		Volume	Satuan	Harga Satuan (Rp)			
5.2.2.7.2.5.04.11	Laser Rejuvenation		1	unit	980.000.000	980.000.000	1	unit	980.000.000	980.000.000	0	0.00
5.2.2.7.2.5.04.12	Dental Chair		1	unit	446.000.000	446.000.000	1	unit	446.000.000	446.000.000	0	0.00
5.2.2.7.2.5.05	Jumlah sarana prasarana dan alat kesehatan pelayanan rujukan (DAK) yang dipenuhi - Kebutuhan Ruang Operasi ***					19.127.000.000				19.127.000.000	0	0.00
5.2.2.7.2.5.05.01	ESU / Electrosurgical Unit		2	Set	510.000.000	1.020.000.000	2	Set	510.000.000	1.020.000.000	0	0.00
5.2.2.7.2.5.05.02	OPERATING Microscope plus Lensa Resight		1	unit	1.280.000.000	1.280.000.000	1	unit	1.280.000.000	1.280.000.000	0	0.00
5.2.2.7.2.5.05.03	Infant warmer baby		1	unit	185.000.000	185.000.000	1	unit	185.000.000	185.000.000	0	0.00
5.2.2.7.2.5.05.04	C-Arm		1	UNIT	5.040.000.000	5.040.000.000	1	UNIT	5.040.000.000	5.040.000.000	0	0.00
5.2.2.7.2.5.05.05	Stretcher Brankar		5	Unit	65.200.000	326.000.000	5	Unit	65.200.000	326.000.000	0	0.00
5.2.2.7.2.5.05.06	Suction pump portable		2	unit	78.000.000	156.000.000	2	unit	78.000.000	156.000.000	0	0.00
5.2.2.7.2.5.05.07	Bedside Monitor		3	Unit	64.000.000	192.000.000	3	Unit	64.000.000	192.000.000	0	0.00
5.2.2.7.2.5.05.08	urologi instrument set		1	unit	789.000.000	789.000.000	1	unit	789.000.000	789.000.000	0	0.00
5.2.2.7.2.5.05.09	Major surgery instrument bedah plastik		1	set	1.300.000.000	1.300.000.000	1	set	1.300.000.000	1.300.000.000	0	0.00
5.2.2.7.2.5.05.10	Harmonic Scalpel		1	unit	606.000.000	606.000.000	1	unit	606.000.000	606.000.000	0	0.00
5.2.2.7.2.5.05.11	boor electric		1	unit	850.000.000	850.000.000	1	unit	850.000.000	850.000.000	0	0.00
5.2.2.7.2.5.05.12	PCNL Set		1	unit	6.183.000.000	6.183.000.000	1	unit	6.183.000.000	6.183.000.000	0	0.00
5.2.2.7.2.5.05.13	Mesin Fakoemulsifikasi		1	unit	1.200.000.000	1.200.000.000	1	unit	1.200.000.000	1.200.000.000	0	0.00
5.2.2.7.2.5.06	Jumlah sarana prasarana dan alat kesehatan pelayanan rujukan (DAK) yang dipenuhi - Kebutuhan Prasarana Sanitasi ***					3.700.000.000				3.700.000.000	0	0.00


Kode Rekening	Uraian	Alamat (Khusus Hibah/Ba nsos)	Sebelum Perubahan				Setelah Perubahan				Bertambah/(Berkurang)	
			Rincian Perhitungan			Jumlah (Rp)	Rincian Perhitungan			Jumlah (Rp)	(Rp)	%
			Volume	Satuan	Harga Satuan (Rp)		Volume	Satuan	Harga Satuan (Rp)			
5.2.2.7.2.5.06.01	Alat Pengolahan Air Limbah/IPAL Non Incenerator					3.700.000.000				3.700.000.000	0	0.00
5.2.2.7.2.5.06.01.01	Autoclave Non Incenerator		1	unit	3.700.000.000	3.700.000.000	1	unit	3.700.000.000	3.700.000.000	0	0.00
5.2.2.7.2.5.07	Jumlah sarana prasarana dan alat kesehatan DBHCHT yang dipenuhi - Aikes Forensik ***					545.000.000				0	(545.000.000)	(100.00)
5.2.2.7.2.5.07.01	Autopsy Table		1	Unit	545.000.000	545.000.000	1	Unit		0	(545.000.000)	(100.00)
Jumlah						39.759.600.000				36.759.600.000	(3.000.000.000)	(7.55)


Surakarta, 29 September 2021
DIREKTUR RSUD DR. MOEWARDI
PROVINSI JAWA TENGAH


 (Dr. dr. CAHYONO HADI, Sp. OG)
 NIP. 196411161997031003

Keterangan:

*** : Sub sub kegiatan

 : SHB belum diverifikasi

	PERUBAHAN DOKUMEN PELAKSANAAN ANGGARAN		00140/DPPA/2021		PERUBAHAN DPA-RINCIAN
	SATUAN KERJA PERANGKAT DAERAH		1.02.0.00.0.00.12.1.02.02.1.02.5		BELANJA SKPD
Pemerintah Provinsi Jawa Tengah					
Tahun Anggaran 2021					
Urusan Pemerintahan	: 1 - URUSAN PEMERINTAHAN WAJIB YANG BERKAITAN DENGAN PELAYANAN DASAR				
Bidang Urusan	: 1.02 - URUSAN PEMERINTAHAN BIDANG KESEHATAN				
Program	: 1.02.02 - PROGRAM PEMENUHAN UPAYA KESEHATAN PERORANGAN DAN UPAYA KESEHATAN MASYARAKAT				
Sasaran Program (outcome)	: Cost Recovery Rate (CRR) Total 81 %				
Capaian Program (impact)	: Persentase Capaian Standar Pelayanan Minimal (SPM) 82 %				
Kegiatan	: 1.02.02.1.02 - Penyediaan Layanan Kesehatan Untuk UKP Rujukan, UKM dan UKM Rujukan Tingkat Daerah Provinsi				
Organisasi	: 1.02.0.00.0.00.12 - RSUD Dr. Moewardi				
Unit Organisasi	: 1.02.0.00.0.00.12 - Sekretariat RSUD Dr. Moewardi				
Alokasi Tahun T-1	: Rp656.910.000.000				
Alokasi Tahun T	: Rp958.049.453.000				
Alokasi Tahun T+1	: Rp737.852.000.000				
Indikator dan Tolok Ukur Kinerja Kegiatan					
Indikator	Tolok Ukur Kinerja		Target Kinerja		
	Sebelum Perubahan	Setelah Perubahan	Sebelum Perubahan	Setelah Perubahan	
Capaian Kegiatan	Cost Recovery Rate (CRR) Total	Cost Recovery Rate (CRR) Total	70 %	81 %	
Masukan	Tersedia Dana	Tersedia Dana	706.000.000.000	958.049.453.000	
Keluaran	CRR Parsial	CRR Parsial	97.50 %	97.50 %	
Hasil	Cost Recovery Rate (CRR) Total	Cost Recovery Rate (CRR) Total	70 %	81 %	
Kelompok Sasaran Kegiatan	Pasien di RSUD Dr. Moewardi	Pasien di RSUD Dr. Moewardi			
Rincian Anggaran Belanja Kegiatan Satuan Kerja Perangkat Daerah					
Sub Kegiatan	: Operasional Pelayanan Rumah Sakit				
Sumber Pendanaan	: Pendapatan dari BLUD				
Lokasi	: OPD Provinsi				
Keluaran Sub Kegiatan	: CRR Parsial 97.50 %				
Waktu Pelaksanaan	: Mulai 04 Januari 2021		: Sampai 30 Desember 2021		
Keterangan	: Menunjang Kesehatan				

Kode Rekening	Uraian	Sebelum Perubahan					Setelah Perubahan					Bertambah (Berkurang)	
		Rincian Perhitungan				Jumlah	Rincian Perhitungan				Jumlah		
		Volume	Satuan	Harga (Rp)	PPN (Rp)	(Rp)	Volume	Satuan	Harga (Rp)	PPN (Rp)	(Rp)	(Rp)	%
1	2	3	4	5	6	7	8	9	10	11	12	13	14
5	BELANJA DAERAH			706.000.000.000		706.000.000.000			958.049.453.000		958.049.453.000	252.049.453.000	35,70
5.1	BELANJA OPERASI			685.000.000.000		685.000.000.000			866.845.183.000		866.845.183.000	181.845.183.000	26,55
5.1.1	Belanja Pegawai			39.512.600.000		39.512.600.000			44.136.300.000		44.136.300.000	4.623.700.000	11,70
5.1.1.99	Belanja Pegawai BLUD			39.512.600.000		39.512.600.000			44.136.300.000		44.136.300.000	4.623.700.000	11,70
5.1.1.99.99	Belanja Pegawai BLUD			39.512.600.000		39.512.600.000			44.136.300.000		44.136.300.000	4.623.700.000	11,70
5.1.1.99.99.9999	Belanja Pegawai BLUD			39.512.600.000		39.512.600.000			44.136.300.000		44.136.300.000	4.623.700.000	11,70
5.1.2	Belanja Barang dan Jasa			645.487.400.000		645.487.400.000			822.708.883.000		822.708.883.000	177.221.483.000	27,46
5.1.2.99	Belanja Barang dan Jasa BLUD			645.487.400.000		645.487.400.000			822.708.883.000		822.708.883.000	177.221.483.000	27,46
5.1.2.99.99	Belanja Barang dan Jasa BLUD			645.487.400.000		645.487.400.000			822.708.883.000		822.708.883.000	177.221.483.000	27,46
5.1.2.99.99.9999	Belanja Barang dan Jasa BLUD			645.487.400.000		645.487.400.000			822.708.883.000		822.708.883.000	177.221.483.000	27,46
5.2	BELANJA MODAL			21.000.000.000		21.000.000.000			91.204.270.000		91.204.270.000	70.204.270.000	334,31
5.2.2	Belanja Modal Peralatan dan Mesin			14.410.000.000		14.410.000.000			35.710.000.000		35.710.000.000	21.300.000.000	147,81
5.2.2.8	Belanja Modal Alat Laboratorium			14.410.000.000		14.410.000.000			35.710.000.000		35.710.000.000	21.300.000.000	147,81
5.2.2.8.8	Belanja Modal Peralatan Laboratorium Hydrodinamica			14.410.000.000		14.410.000.000			35.710.000.000		35.710.000.000	21.300.000.000	147,81
5.2.2.8.8.6	Belanja Modal Peralatan Umum			14.410.000.000		14.410.000.000			35.710.000.000		35.710.000.000	21.300.000.000	147,81
5.2.3	Belanja Modal Gedung dan Bangunan			6.590.000.000		6.590.000.000			55.494.270.000		55.494.270.000	48.904.270.000	742,10

5.2.3.1	Belanja Modal Bangunan Gedung			6.590.000.000		6.590.000.000			55.494.270.000		55.494.270.000	48.904.270.000	742,10
5.2.3.1.1	Belanja Modal Bangunan Gedung Tempat Kerja			6.590.000.000		6.590.000.000			55.494.270.000		55.494.270.000	48.904.270.000	742,10
5.2.3.1.1.6	Belanja Modal Bangunan Kesehatan			6.590.000.000		6.590.000.000			55.494.270.000		55.494.270.000	48.904.270.000	742,10
Jumlah Anggaran Sub Kegiatan						706.000.000.000	Jumlah Anggaran Sub Kegiatan				958.049.453.000	252.049.453.000	35,70

Rencana Belanja Dana per Triwulan

Triwulan I	Rp.	239.512.362.000
Triwulan II	Rp.	239.512.362.000
Triwulan III	Rp.	239.512.362.000
Triwulan IV	Rp.	239.512.367.000
Jumlah	Rp.	958.049.453.000



Ditandatangani secara elektronik oleh:

Semarang, 27 Oktober 2021
Mengesahkan,
Pejabat Pengelola Keuangan Daerah
PROVINSI JAWA TENGAH

(DWIANTO PRIYONUGROHO, M.Prof. Ac)

NIP. 198012212006041010




**PEMERINTAH PROVINSI JAWA TENGAH
RSUD DR. MOEWARDI
RINCIAN ANGGARAN BELANJA**

Kode Rekening : 02.1.02.22 - Operasional Pelayanan Rumah Sakit

Kode Rekening	Uraian	Alamat (Khusus Hibah/Ba nsos)	Sebelum Perubahan				Setelah Perubahan				Bertambah/(Berkurang)	
			Rincian Perhitungan			Jumlah (Rp)	Rincian Perhitungan			Jumlah (Rp)	(Rp)	%
			Volume	Satuan	Harga Satuan (Rp)		Volume	Satuan	Harga Satuan (Rp)			
5.1.1	Belanja Pegawai					39.512.600.000				44.136.300.000	4.623.700.000	11.70
5.1.1.99	Belanja Pegawai BLUD					39.512.600.000				44.136.300.000	4.623.700.000	11.70
5.1.1.99.99	Belanja Pegawai BLUD					39.512.600.000				44.136.300.000	4.623.700.000	11.70
5.1.1.99.99.9999	Belanja Pegawai BLUD					39.512.600.000				44.136.300.000	4.623.700.000	11.70
5.1.1.99.99.9999.01	CRR Parsial - Belanja Pegawai BLUD ***					39.512.600.000				44.136.300.000	4.623.700.000	11.70
5.1.1.99.99.9999.01.01	Jasa Lainnya		1	Paket	39.512.600.000	39.512.600.000	1	Paket	44.136.300.000	44.136.300.000	4.623.700.000	11.70
5.1.2	Belanja Barang dan Jasa					645.487.400.000				822.708.883.000	177.221.483.000	27.46
5.1.2.99	Belanja Barang dan Jasa BLUD					645.487.400.000				822.708.883.000	177.221.483.000	27.46
5.1.2.99.99	Belanja Barang dan Jasa BLUD					645.487.400.000				822.708.883.000	177.221.483.000	27.46
5.1.2.99.99.9999	Belanja Barang dan Jasa BLUD					645.487.400.000				822.708.883.000	177.221.483.000	27.46
5.1.2.99.99.9999.01	CRR Parsial - Belanja Barang dan Jasa BLUD ***					645.487.400.000				822.708.883.000	177.221.483.000	27.46
5.1.2.99.99.9999.01.01	BELANJA BARANG DAN JASA BLUD					645.487.400.000				822.708.883.000	177.221.483.000	27.46
5.1.2.99.99.9999.01.01.01	Barang Habis Pakai		1	Unit	645.487.400.000	645.487.400.000	1	Unit	822.708.883.000	822.708.883.000	177.221.483.000	27.46
5.2.2	Belanja Modal Peralatan dan Mesin					14.410.000.000				35.710.000.000	21.300.000.000	147.81
5.2.2.8	Belanja Modal Alat Laboratorium					14.410.000.000				35.710.000.000	21.300.000.000	147.81
5.2.2.8.8	Belanja Modal Peralatan Laboratorium Hydrodinamica					14.410.000.000				35.710.000.000	21.300.000.000	147.81


Kode Rekening	Uraian	Alamat (Khusus Hibah/Ba nsos)	Sebelum Perubahan				Setelah Perubahan				Bertambah/(Berkurang)	
			Rincian Perhitungan			Jumlah (Rp)	Rincian Perhitungan			Jumlah (Rp)	(Rp)	%
			Volume	Satuan	Harga Satuan (Rp)		Volume	Satuan	Harga Satuan (Rp)			
5.2.2.8.8.6	Belanja Modal Peralatan Umum					14.410.000.000				35.710.000.000	21.300.000.000	147.81
5.2.2.8.8.6.01	CRR Parsial - Belanja Modal Peralatan Umum BLUD ***					14.410.000.000				35.710.000.000	21.300.000.000	147.81
5.2.2.8.8.6.01.01	Belanja Modal Pengadaan Aset Tetap Lainnya BLUD		1	Paket	10.000.000	10.000.000	1	Paket	10.000.000	10.000.000	0	0.00
5.2.2.8.8.6.01.02	Belanja Modal Pengadaan Peralatan dan Mesin BLUD		1	Paket	14.400.000.000	14.400.000.000	1	Paket	35.700.000.000	35.700.000.000	21.300.000.000	147.92
5.2.3	Belanja Modal Gedung dan Bangunan					6.590.000.000				55.494.270.000	48.904.270.000	742.10
5.2.3.1	Belanja Modal Bangunan Gedung					6.590.000.000				55.494.270.000	48.904.270.000	742.10
5.2.3.1.1	Belanja Modal Bangunan Gedung Tempat Kerja					6.590.000.000				55.494.270.000	48.904.270.000	742.10
5.2.3.1.1.6	Belanja Modal Bangunan Kesehatan					6.590.000.000				55.494.270.000	48.904.270.000	742.10
5.2.3.1.1.6.01	CRR Parsial - Belanja Modal Pengadaan Gedung dan Bangunan BLUD ***					6.590.000.000				55.494.270.000	48.904.270.000	742.10
5.2.3.1.1.6.01.01	Belanja Modal Pengadaan Jalan, Irigasi dan Jaringan BLUD		1	Paket	3.000.000.000	3.000.000.000	1	Paket	8.665.500.000	8.665.500.000	5.665.500.000	188.85
5.2.3.1.1.6.01.02	Belanja Modal Pengadaan Gedung dan Bangunan BLUD		1	Paket	3.590.000.000	3.590.000.000	1	Paket	46.828.770.000	46.828.770.000	43.238.770.000	1204.42
Jumlah						706.000.000.000				958.049.453.000	252.049.453.000	35.70


Surakarta, 29 September 2021
DIREKTUR RSUD DR. MOJWARDI
PROVINSI JAWA TENGAH


(Dr. dr. CAHYONO HADI, Sp. OG)
NIP. 196411161997031003

Keterangan:

*** : Sub sub kegiatan

 : SHB belum diverifikasi

	PERUBAHAN DOKUMEN PELAKSANAAN ANGGARAN SATUAN KERJA PERANGKAT DAERAH		00141/DPPA/2021		PERUBAHAN DPA-RINCIAN BELANJA SKPD
			1.02.0.00.0.00.12.1.02.05.1.01.5		
Pemerintah Provinsi Jawa Tengah Tahun Anggaran 2021					
Urusan Pemerintahan	: 1 - URUSAN PEMERINTAHAN WAJIB YANG BERKAITAN DENGAN PELAYANAN DASAR				
Bidang Urusan	: 1.02 - URUSAN PEMERINTAHAN BIDANG KESEHATAN				
Program	: 1.02.05 - PROGRAM PEMBERDAYAAN MASYARAKAT BIDANG KESEHATAN				
Sasaran Program (outcome)	: Persentase capaian peserta kegiatan promosi dan pemberdayaan masyarakat 70 %				
Capaian Program (impact)	: Persentase Capaian Standar Pelayanan Minimal (SPM) 82 %				
Kegiatan	: 1.02.05.1.01 - Advokasi, Pemberdayaan, Kemitraan, Peningkatan Peran Serta Masyarakat dan Lintas Sektor Tingkat Daerah Provinsi				
Organisasi	: 1.02.0.00.0.00.12 - RSUD Dr. Moewardi				
Unit Organisasi	: 1.02.0.00.0.00.12 - Sekretariat RSUD Dr. Moewardi				
Alokasi Tahun T-1	: Rp300.000.000				
Alokasi Tahun T	: Rp140.000.000				
Alokasi Tahun T+1	: Rp545.225.000				
Indikator dan Tolok Ukur Kinerja Kegiatan					
Indikator	Tolok Ukur Kinerja		Target Kinerja		
	Sebelum Perubahan	Setelah Perubahan	Sebelum Perubahan	Setelah Perubahan	
Capaian Kegiatan	Persentase capaian peserta kegiatan promosi dan pemberdayaan masyarakat	Persentase capaian peserta kegiatan promosi dan pemberdayaan masyarakat	70 %	70 %	
Masukan	Tersedia Dana	Tersedia Dana	200.000.000	140.000.000	
Keluaran	jumlah peserta promosi dan jumlah orang yang mengikuti pemberdayaan masyarakat dan kemitraan tingkat provinsi	jumlah peserta promosi dan jumlah orang yang mengikuti pemberdayaan masyarakat dan kemitraan tingkat provinsi	2175 Orang	2175 Orang	
Hasil	Persentase capaian peserta kegiatan promosi dan pemberdayaan masyarakat	Persentase capaian peserta kegiatan promosi dan pemberdayaan masyarakat	70 %	70 %	
Rincian Anggaran Belanja Kegiatan Satuan Kerja Perangkat Daerah					
Sub Kegiatan	: Peningkatan Upaya Advokasi Kesehatan, Pemberdayaan, Penggalangan Kemitraan, Peran Serta Masyarakat dan Lintas Sektor Tingkat Daerah Provinsi				
Sumber Pendanaan	: APBD				
Lokasi	:				
Keluaran Sub Kegiatan	: jumlah peserta promosi dan jumlah orang yang mengikuti pemberdayaan masyarakat dan kemitraan tingkat provinsi 2175.00 Orang				

Waktu Pelaksanaan		: Mulai					Sampai						
Keterangan		:											
Kode Rekening	Uraian	Sebelum Perubahan					Setelah Perubahan					Bertambah (Berkurang)	
		Rincian Perhitungan				Jumlah	Rincian Perhitungan				Jumlah		
		Volume	Satuan	Harga (Rp)	PPN (Rp)	(Rp)	Volume	Satuan	Harga (Rp)	PPN (Rp)	(Rp)	(Rp)	%
1	2	3	4	5	6	7	8	9	10	11	12	13	14
5	BELANJA DAERAH			200.000.000		200.000.000			140.000.000		140.000.000	(60.000.000)	(30)
5.1	BELANJA OPERASI			200.000.000		200.000.000			140.000.000		140.000.000	(60.000.000)	(30)
5.1.2	Belanja Barang dan Jasa			200.000.000		200.000.000			140.000.000		140.000.000	(60.000.000)	(30)
5.1.2.1	Belanja Barang			200.000.000		200.000.000			140.000.000		140.000.000	(60.000.000)	(30)

5.1.2.1.1	Belanja Bahan Pakai Habis			200.000.000	200.000.000			140.000.000		140.000.000	(60.000.000)	(30)
5.1.2.1.1.15	Belanja Dokumentasi, Dekorasi, dan Publikasi			200.000.000	200.000.000			140.000.000		140.000.000	(60.000.000)	(30)
Jumlah Anggaran Sub Kegiatan					200.000.000	Jumlah Anggaran Sub Kegiatan				140.000.000	(60.000.000)	(30)

Rencana Belanja Dana per Triwulan

Triwulan I	Rp.	34.998.000
Triwulan II	Rp.	34.998.000
Triwulan III	Rp.	34.998.000
Triwulan IV	Rp.	35.006.000
Jumlah	Rp.	140.000.000

Semarang, 27 Oktober 2021
Mengesahkan,
Pejabat Pengelola Keuangan Daerah
PROVINSI JAWA TENGAH



Ditandatangani secara elektronik oleh:

(DWIANTO PRIYONUGROHO, M.Prof. Ac)

NIP. 198012212006041010




PEMERINTAH PROVINSI JAWA TENGAH
RSUD DR. MOEWARDI
RINCIAN ANGGARAN BELANJA

Kode Rekening : 05.1.01.01 - Peningkatan Upaya Advokasi Kesehatan, Pemberdayaan, Penggalangan Kemitraan, Peran Serta Masyarakat dan Lintas Sektor Tingkat Daerah Provinsi


Kode Rekening	Uraian	Alamat (Khusus Hibah/Ba nsos)	Sebelum Perubahan				Setelah Perubahan				Bertambah/(Berkurang)	
			Rincian Perhitungan			Jumlah (Rp)	Rincian Perhitungan			Jumlah (Rp)	(Rp)	%
			Volume	Satuan	Harga Satuan (Rp)		Volume	Satuan	Harga Satuan (Rp)			
5.1.2	Belanja Barang dan Jasa				200.000.000				140.000.000	(60.000.000)	(30.00)	
5.1.2.1	Belanja Barang				200.000.000				140.000.000	(60.000.000)	(30.00)	
5.1.2.1.1	Belanja Bahan Pakai Habis				200.000.000				140.000.000	(60.000.000)	(30.00)	
5.1.2.1.1.15	Belanja Dokumentasi, Dekorasi, dan Publikasi				200.000.000				140.000.000	(60.000.000)	(30.00)	
5.1.2.1.1.15.01	jumlah peserta promosi dan jumlah orang yang mengikuti pemberdayaan masyarakat dan kemitraan tingkat provinsi - Bakti sosial, Penyuluhan lewat media sosial dan sebagainya ***				200.000.000				140.000.000	(60.000.000)	(30.00)	
5.1.2.1.1.15.01.01	Jasa Lainnya		1	Paket	200.000.000	200.000.000	1	Paket	140.000.000	140.000.000	(60.000.000)	(30.00)
Jumlah						200.000.000				140.000.000	(60.000.000)	(30.00)

Surakarta, 29 September 2021
DIREKTUR RSUD DR. MOEWARDI
PROVINSI JAWA TENGAH


(Dr. dr. CAHYONO HADI, Sp. OG)
NIP. 196411161997031003

Keterangan:

*** : Sub sub kegiatan

 : SHB belum diverifikasi