

COST RECOVERY BLUD (PARSIAL)

Rumah sakit sebagai penyedia jasa pelayanan kesehatan yang berkualitas dalam memberikan kepuasan kepada pelanggan, tidak lepas dari unsur penggunaan biaya. Salah satu alat untuk melihat mutu manajemen adalah dari adanya peningkatan pendapatan atau dari meningkatnya **angka cost recovery**.

Definisi :

Cost recovery adalah nilai dalam persen yang menunjukkan seberapa besar kemampuan pendapatan rumah sakit menutup biaya operasionalnya.

$$\text{Cost recovery} = \frac{\text{Realisasi Pendapatan}}{\text{Realisasi Belanja}}$$

Target :

Target *cost recovery* BLUD RSUD Dr. Moewardi sesuai Standar Pelayanan Minimal (SPM) RSUD Dr. Moewardi adalah $\geq 80\%$.

Numerator : Pendapatan BLUD

Denominator : Belanja BLUD

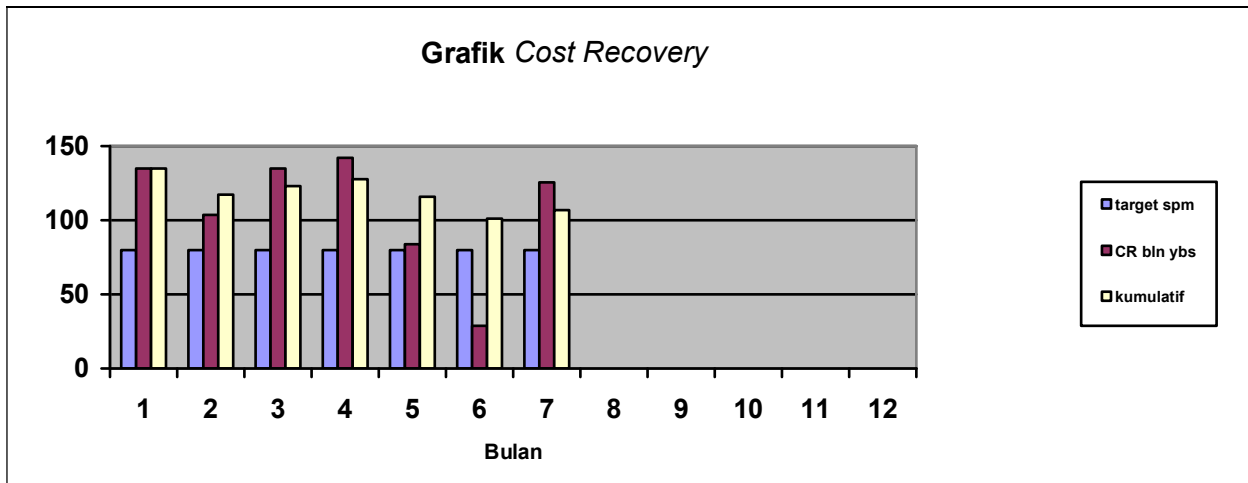
Pendapatan BLUD adalah seluruh penerimaan operasional BLUD RSUD Dr. Moewardi.

Belanja BLUD merupakan penjumlahan seluruh belanja BLUD RSUD Dr. Moewardi, yaitu biaya operasional yang terdiri dari biaya pelayanan, biaya administrasi umum dan biaya investasi.

Laporan *cost recovery* BLUD RSUD Dr. Moewardi per bulan Juli 2023 adalah sebagai berikut :

No.	Bulan	Realisasi Penerimaan	Realisasi Pengeluaran	% CR per bulan	% Kum CR
	Saldo awal	0			
1	Januari	75.280.220.392	55.742.416.500	135,05	135,05
2	Februari	74.935.669.269	72.218.906.047	103,76	117,39
3	Maret	78.377.420.291	58.077.535.137	134,95	122,87
4	April	85.144.695.455	59.911.851.467	142,12	127,56
5	Mei	73.947.505.160	88.299.393.635	83,75	115,99
6	Juni	20.077.400.024	69.651.979.617	28,83	100,96
7	Juli	155.599.586.435	124.064.703.581	125,42	106,70
	Jumlah/CR	563.362.497.026	527.966.785.984	106,70	106,70

Grafik *cost recovery* per bulan Juli 2023 dapat dilihat seperti di bawah ini :



Cost recovery Penerimaan BLUD dibandingkan Belanja BLUD

- 1) Bulan Januari 2023 *cost recovery* sebesar 135.05%
- 2) Bulan Februari 2023 *cost recovery* sebesar 103.76%
- 3) Bulan Maret 2023 *cost recovery* sebesar 134.95%
- 4) Bulan April 2023 *cost recovery* sebesar 142.12%
- 5) Bulan Mei 2023 *cost recovery* sebesar 83.75%
- 6) Bulan Juni 2023 *cost recovery* sebesar 28.83%
- 7) Bulan Juli 2023 *cost recovery* sebesar 125.42%

Cost recovery kumulatif

- 1) Bulan Januari 2023 *cost recovery* sebesar 135.05%
- 2) Bulan Februari 2023 *cost recovery* sebesar 117.39%
- 3) Bulan Maret 2023 *cost recovery* sebesar 122.87%
- 4) Bulan April 2023 *cost recovery* sebesar 127.56%
- 5) Bulan Mei 2023 *cost recovery* sebesar 115.99%
- 6) Bulan Juni 2023 *cost recovery* sebesar 100.96%
- 7) Bulan Juli 2023 *cost recovery* sebesar 106.70%

Analisa :

Cost recovery BLUD untuk bulan Juli 2023 mencapai 125.42% ini menunjukkan bahwa kinerja RSUD Dr. Moewardi terdapat surplus sebesar 25.42%. Sedangkan *cost recovery* kumulatif RSUD Dr. Moewardi bulan Juli 2023 adalah sebesar 106.70%. *Cost recovery* kumulatif RSUD Dr. Moewardi menunjukkan angka di atas 100% artinya secara kumulatif organisasi RSUD Dr. Moewardi terdapat surplus sebesar selisih antara realisasi pendapatan dengan realisasi pengeluaran atau sebesar 6.70% atau sebesar Rp 35.395.711.042,-.

COST RECOVERY GABUNGAN SKPD & BLUD

Definisi :

Cost recovery adalah nilai dalam persen yang menunjukkan seberapa besar kemampuan pendapatan rumah sakit menutup biaya operasionalnya.

$$\text{Cost recovery SKPD \& BLUD} = \frac{\text{Realisasi Pendapatan SKPD + BLUD}}{\text{Realisasi Pengeluaran SKPD + BLUD}}$$

Target :

Target *cost recovery* Gabungan RSUD Dr. Moewardi sesuai Standar Pelayanan Minimal (SPM) RSUD Dr. Moewardi adalah $\geq 80\%$.

Numerator : Pendapatan SKPD + BLUD

Denominator : Belanja SKPD + BLUD

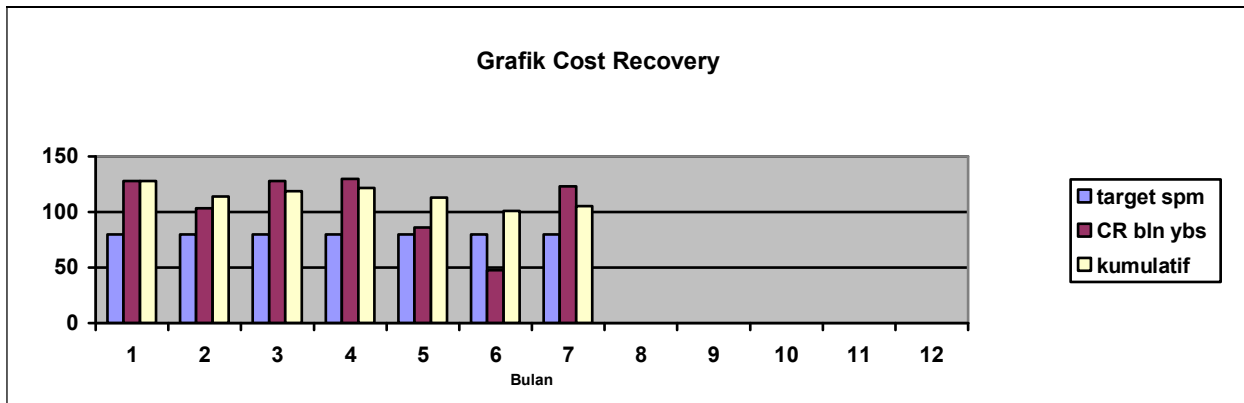
Pendapatan gabungan SKPD & BLUD adalah seluruh penerimaan operasional RSUD Dr. Moewardi (SKPD + BLUD).

Belanja merupakan penjumlahan seluruh belanja RSUD Dr. Moewardi (SKPD + BLUD), yaitu biaya operasional yang terdiri dari biaya pelayanan, biaya administrasi umum dan biaya investasi.

Laporan *cost recovery* Gabungan RSUD Dr. Moewardi (penerimaan SKPD & BLUD dibandingkan pengeluaran SKPD & BLUD) per bulan Juli 2023 sebagai berikut :

No.	Bulan	Realisasi Penerimaan	Realisasi Pengeluaran	% CR per bulan	% Kum CR
	Saldo awal	0			
1	Januari	89.966.889.587	70.404.085.695	127,79	127,79
2	Februari	89.543.408.233	86.826.645.011	103,13	114,17
3	Maret	93.016.950.417	72.717.065.263	127,92	118,52
4	April	110.092.991.924	84.860.147.936	129,73	121,54
5	Mei	88.529.384.528	102.884.273.003	86,05	112,80
6	Juni	44.935.685.105	94.510.264.698	47,55	100,76
7	Juli	168.464.374.793	136.938.491.939	123,02	105,45
	Jumlah/CR	684.549.684.587	649.140.973.545	105,45	105,45

Grafik *cost recovery* SKPD & BLUD per bulan Juli 2023 dapat dilihat seperti di bawah ini:



Cost recovery Penerimaan SKPD & BLUD dibandingkan Belanja SKPD & BLUD

- 1) Bulan Januari 2023 *cost recovery* sebesar 127.79%
- 2) Bulan Februari 2023 *cost recovery* sebesar 103.13%
- 3) Bulan Maret 2023 *cost recovery* sebesar 127.92%
- 4) Bulan April 2023 *cost recovery* sebesar 129.73%
- 5) Bulan Mei 2023 *cost recovery* sebesar 86.05%
- 6) Bulan Juni 2023 *cost recovery* sebesar 47.55%
- 7) Bulan Juli 2023 *cost recovery* sebesar 123.02%

Cost recovery kumulatif

- 1) Bulan Januari 2023 *cost recovery* sebesar 127,79%
- 2) Bulan Februari 2023 *cost recovery* sebesar 114.17%
- 3) Bulan Maret 2023 *cost recovery* sebesar 118.52%
- 4) Bulan April 2023 *cost recovery* sebesar 121.54%
- 5) Bulan Mei 2023 *cost recovery* sebesar 112.80%
- 6) Bulan Juni 2023 *cost recovery* sebesar 100.76%
- 7) Bulan Juli 2023 *cost recovery* sebesar 105.45%

Analisa :

Cost recovery Gabungan SKPD & BLUD untuk bulan Juli 2023 mencapai 123.02%, ini menunjukkan bahwa kinerja RSUD Dr. Moewardi terdapat surplus sebesar 23.02%. Sedangkan *cost recovery* kumulatif gabungan SKPD & BLUD RSUD Dr. Moewardi bulan Juli 2023 adalah sebesar 105.45%. *Cost recovery* kumulatif gabungan SKPD & BLUD RSUD Dr. Moewardi menunjukkan angka di atas 100% artinya organisasi RSUD Dr. Moewardi terdapat surplus sebesar 5.45% atau sebesar Rp 35.408.711.042,-.

COST RECOVERY PENERIMAAN BLUD DIBANDINGKAN BELANJA SKPD DAN BLUD (TOTAL)

Definisi :

Cost recovery adalah nilai dalam persen yang menunjukkan seberapa besar kemampuan pendapatan rumah sakit menutup biaya operasionalnya.

$$\text{Cost recovery BLUD : SKPD \&BLUD} = \frac{\text{Realisasi Pendapatan BLUD}}{\text{Realisasi Belanja SKPD + BLUD}}$$

Target :

Target *cost recovery* (BLUD dibandingkan SKPD & BLUD) RSUD Dr. Moewardi sesuai Standar Pelayanan Minimal (SPM) RSUD Dr. Moewardi adalah $\geq 80\%$.

Numerator : Pendapatan BLUD

Denominator : Belanja BLUD + SKPD

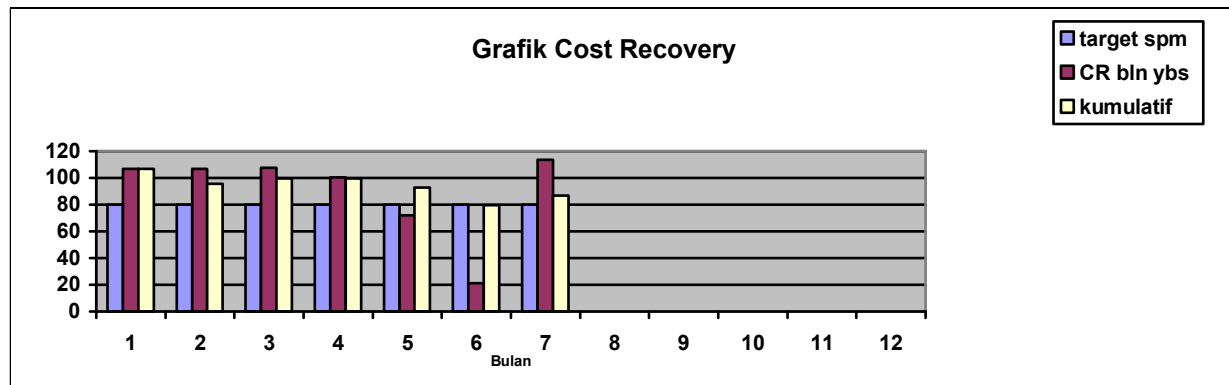
Pendapatan BLUD adalah seluruh penerimaan operasional RSUD Dr. Moewardi (BLUD).

Belanja merupakan penjumlahan seluruh belanja RSUD Dr. Moewardi (SKPD + BLUD), yaitu biaya operasional yang terdiri dari biaya pelayanan, biaya administrasi umum dan biaya investasi.

Laporan *cost recovery* RSUD Dr. Moewardi (BLUD dibandingkan SKPD & BLUD) per bulan Juli 2023 sebagai berikut :

No.	Bulan	Realisasi Penerimaan	Realisasi Pengeluaran	% CR per bulan	% Kum CR
	Saldo awal	0			
1	Januari	75.280.220.392	70.404.085.695	106,93	106,93
2	Februari	74.935.669.269	86.826.645.011	86,30	95,54
3	Maret	78.377.420.291	72.717.065.263	107,78	99,41
4	April	85.144.695.455	84.860.147.936	100,34	99,66
5	Mei	73.947.505.160	102.884.273.003	71,87	79,61
6	Juni	20.077.400.024	94.510.264.698	21,24	79,61
7	Juli	155.599.586.435	136.938.491.939	113,63	86,79
	Jumlah/CR	563.362.497.026	649.140.973.545	86,79	86,79

Grafik *cost recovery* Penerimaan BLUD dibandingkan dengan Pengeluaran SKPD & BLUD per bulan Juli 2023 dapat dilihat seperti di bawah ini :



Cost recovery Penerimaan BLUD dibandingkan Belanja SKPD & BLUD

- 1) Bulan Januari 2023 *cost recovery* sebesar 106.93%
- 2) Bulan Februari 2023 *cost recovery* sebesar 86.30%
- 3) Bulan Maret 2023 *cost recovery* sebesar 107.78%
- 4) Bulan April 2023 *cost recovery* sebesar 100.34%
- 5) Bulan Mei 2023 *cost recovery* sebesar 71.87%
- 6) Bulan Juni 2023 *cost recovery* sebesar 21.24%
- 7) Bulan Juli 2023 *cost recovery* sebesar 113.63%

Cost recovery kumulatif

- 1) Bulan Januari 2023 *cost recovery* sebesar 106.93%
- 2) Bulan Februari 2023 *cost recovery* sebesar 95.54%
- 3) Bulan Maret 2023 *cost recovery* sebesar 99.41%
- 4) Bulan April 2023 *cost recovery* sebesar 99.66%
- 5) Bulan Mei 2023 *cost recovery* sebesar 92.82%
- 6) Bulan Juni 2023 *cost recovery* sebesar 79.61%
- 7) Bulan Juli 2023 *cost recovery* sebesar 86.79%

Analisa :

Cost recovery pendapatan BLUD terhadap pengeluaran SKPD & BLUD untuk bulan Juli 2023 mencapai 113.63%, ini menunjukkan bahwa kinerja RSUD Dr. Moewardi mengalami surplus sebesar 13.63%. Sedangkan *cost recovery* kumulatif pendapatan BLUD terhadap pengeluaran SKPD & BLUD RSUD Dr. Moewardi bulan Juli 2023 adalah sebesar 86.79%. *Cost recovery* kumulatif pendapatan BLUD terhadap pengeluaran SKPD & BLUD RSUD Dr. Moewardi menunjukkan angka di bawah 100% artinya organisasi RSUD Dr. Moewardi mengalami defisit sebesar 13.21% atau sebesar (Rp. 85.778.476.519,-).