

COST RECOVERY BLUD (PARSIAL)

Rumah sakit sebagai penyedia jasa pelayanan kesehatan yang berkualitas dalam memberikan kepuasan kepada pelanggan, tidak lepas dari unsur penggunaan biaya. Salah satu alat untuk melihat mutu manajemen adalah dari adanya peningkatan pendapatan atau dari meningkatnya **angka cost recovery**.

Definisi :

Cost recovery adalah nilai dalam persen yang menunjukkan seberapa besar kemampuan pendapatan rumah sakit menutup biaya operasionalnya.

$$\text{Cost Recovery} = \frac{\text{Realisasi Pendapatan}}{\text{Realisasi Belanja}}$$

Target :

Target *cost recovery* BLUD RSUD Dr. Moewardi sesuai Standar Pelayanan Minimal (SPM) RSUD Dr. Moewardi adalah $\geq 80\%$.

Numerator : Pendapatan BLUD

Denominator : Belanja BLUD

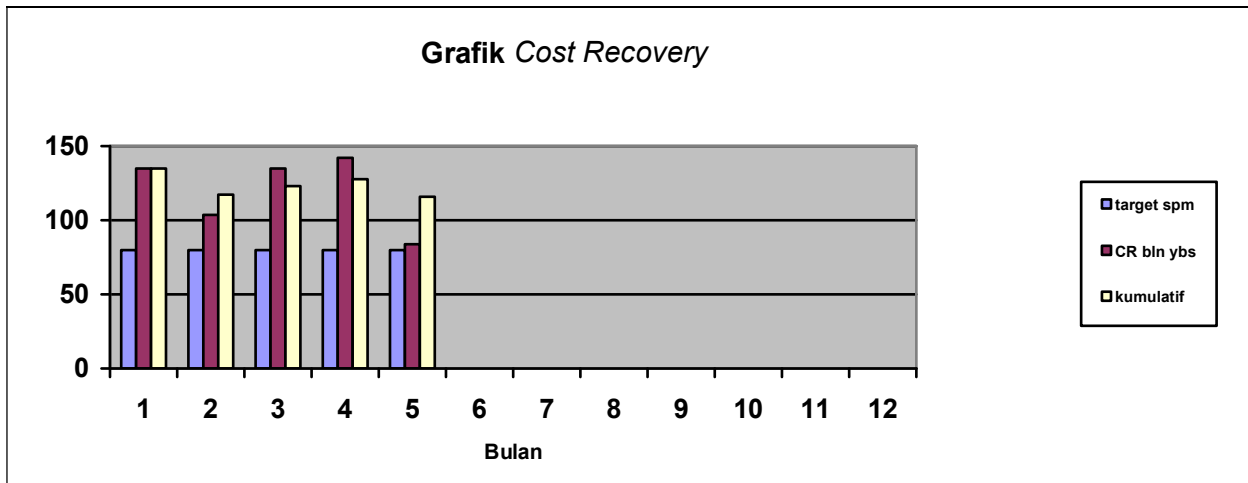
Pendapatan BLUD adalah seluruh penerimaan operasional BLUD RSUD Dr. Moewardi.

Belanja BLUD merupakan penjumlahan seluruh belanja BLUD RSUD Dr. Moewardi, yaitu biaya operasional yang terdiri dari biaya pelayanan, biaya administrasi umum dan biaya investasi.

Laporan *cost recovery* BLUD RSUD Dr. Moewardi per bulan Mei 2023 adalah sebagai berikut :

No.	Bulan	Realisasi Penerimaan	Realisasi Pengeluaran	% CR per bulan	% Kum CR
	Saldo awal	0			
1	Januari	75.280.220.392	55.742.416.500	135,05	135,05
2	Februari	74.935.669.269	72.218.906.047	103,76	117,39
3	Maret	78.377.420.291	58.077.535.137	134,95	122,87
4	April	85.144.695.455	59.911.851.467	142,12	127,56
5	Mei	73.947.505.160	88.299.393.635	83,75	115,99
	Jumlah/CR	387.685.510.567	334.250.102.786	115,99	115,99

Grafik *cost recovery* per bulan Mei 2023 dapat dilihat seperti di bawah ini :



Cost recovery Penerimaan BLUD dibandingkan Belanja BLUD

- 1) Bulan Januari 2023 *cost recovery* sebesar 135.05%
- 2) Bulan Februari 2023 *cost recovery* sebesar 103.76%
- 3) Bulan Maret 2023 *cost recovery* sebesar 134.95%
- 4) Bulan April 2023 *cost recovery* sebesar 142.12%
- 5) Bulan Mei 2023 *cost recovery* sebesar 83.75%

Cost recovery kumulatif

- 1) Bulan Januari 2023 *cost recovery* sebesar 135.05%
- 2) Bulan Februari 2023 *cost recovery* sebesar 117.39%
- 3) Bulan Maret 2023 *cost recovery* sebesar 122.87%
- 4) Bulan April 2023 *cost recovery* sebesar 127.56%
- 5) Bulan Mei 2023 *cost recovery* sebesar 115.99%

Analisa :

Cost recovery BLUD untuk bulan Mei 2023 mencapai 83.75% ini menunjukkan bahwa kinerja RSUD Dr. Moewardi terdapat defisit sebesar 16.25%. Sedangkan *cost recovery* kumulatif RSUD Dr. Moewardi bulan Mei 2023 adalah sebesar 115.99%. *Cost recovery* kumulatif RSUD Dr. Moewardi menunjukkan angka di atas 100% artinya secara kumulatif organisasi RSUD Dr. Moewardi terdapat surplus sebesar selisih antara realisasi pendapatan dengan realisasi pengeluaran atau sebesar 15.99% atau sebesar Rp 53.435.407.781,-

COST RECOVERY GABUNGAN SKPD & BLUD

Definisi :

Cost recovery adalah nilai dalam persen yang menunjukkan seberapa besar kemampuan pendapatan rumah sakit menutup biaya operasionalnya.

Realisasi Pendapatan SKPD + BLUD

Cost Recovery SKPD & BLUD = -----

Realisasi Pengeluaran SKPD + BLUD

Target :

Target *cost recovery* Gabungan RSUD Dr. Moewardi sesuai Standar Pelayanan Minimal (SPM) RSUD Dr. Moewardi adalah $\geq 80\%$.

Numerator : Pendapatan SKPD + BLUD

Denominator : Belanja SKPD + BLUD

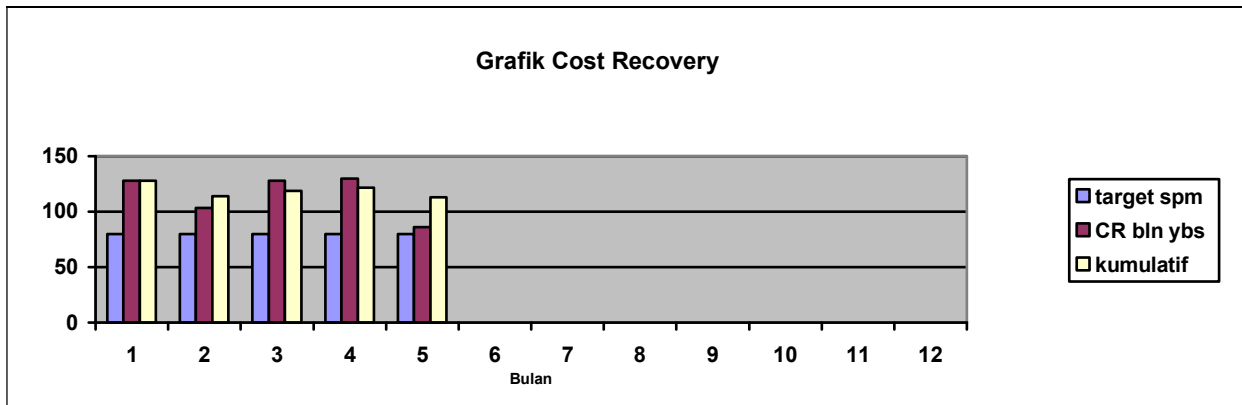
Pendapatan gabungan SKPD & BLUD adalah seluruh penerimaan operasional RSUD Dr. Moewardi (SKPD + BLUD).

Belanja merupakan penjumlahan seluruh belanja RSUD Dr. Moewardi (SKPD + BLUD), yaitu biaya operasional yang terdiri dari biaya pelayanan, biaya administrasi umum dan biaya investasi.

Laporan *cost recovery* Gabungan RSUD Dr. Moewardi (penerimaan SKPD & BLUD dibandingkan pengeluaran SKPD & BLUD) per bulan Mei 2023 sebagai berikut :

No.	Bulan	Realisasi Penerimaan	Realisasi Pengeluaran	% CR per bulan	% Kum CR
	Saldo awal	0			
1	Januari	89.966.889.587	70.404.085.695	127,79	127,79
2	Februari	89.543.408.233	86.826.645.011	103,13	114,17
3	Maret	93.016.950.417	72.717.065.263	127,92	118,52
4	April	110.092.991.924	84.860.147.936	129,73	121,54
5	Mei	88.529.384.528	102.884.273.003	86,05	112,80
	Jumlah/CR	471.149.624.689	417.692.216.908	112,80	112,80

Grafik *cost recovery* SKPD & BLUD per bulan Mei 2023 dapat dilihat seperti di bawah ini:



Cost recovery Penerimaan SKPD & BLUD dibandingkan Belanja SKPD & BLUD

- 1) Bulan Januari 2023 *cost recovery* sebesar 127.79%
- 2) Bulan Februari 2023 *cost recovery* sebesar 103.13%
- 3) Bulan Maret 2023 *cost recovery* sebesar 127.92%
- 4) Bulan April 2023 *cost recovery* sebesar 129.73%
- 5) Bulan Mei 2023 *cost recovery* sebesar 86.05%

Cost recovery kumulatif

- 1) Bulan Januari 2023 *cost recovery* sebesar 127,79%
- 2) Bulan Februari 2023 *cost recovery* sebesar 114.17%
- 3) Bulan Maret 2023 *cost recovery* sebesar 118.52%
- 4) Bulan April 2023 *cost recovery* sebesar 121.54%
- 5) Bulan Mei 2023 *cost recovery* sebesar 112.80%

Analisa :

Cost recovery Gabungan SKPD & BLUD untuk bulan Mei 2023 mencapai 86.05%, ini menunjukkan bahwa kinerja RSUD Dr. Moewardi terdapat defisit sebesar 13.95%. Sedangkan *cost recovery* kumulatif gabungan SKPD & BLUD RSUD Dr. Moewardi bulan Mei 2023 adalah sebesar 112.80%. *Cost recovery* kumulatif gabungan SKPD & BLUD RSUD Dr. Moewardi menunjukkan angka di atas 100% artinya organisasi RSUD Dr. Moewardi terdapat surplus sebesar 12.80% atau sebesar Rp 53.457.407.781,-

COST RECOVERY PENERIMAAN BLUD DIBANDINGKAN BELANJA SKPD DAN BLUD (TOTAL)

Definisi :

Cost recovery adalah nilai dalam persen yang menunjukkan seberapa besar kemampuan pendapatan rumah sakit menutup biaya operasionalnya.

$$\text{Cost Recovery BLUD : SKPD \&BLUD} = \frac{\text{Realisasi Pendapatan BLUD}}{\text{Realisasi Belanja SKPD + BLUD}}$$

Target :

Target *cost recovery* (BLUD dibandingkan SKPD & BLUD) RSUD Dr. Moewardi sesuai Standar Pelayanan Minimal (SPM) RSUD Dr. Moewardi adalah $\geq 80\%$.

Numerator : Pendapatan BLUD

Denominator : Belanja BLUD + SKPD

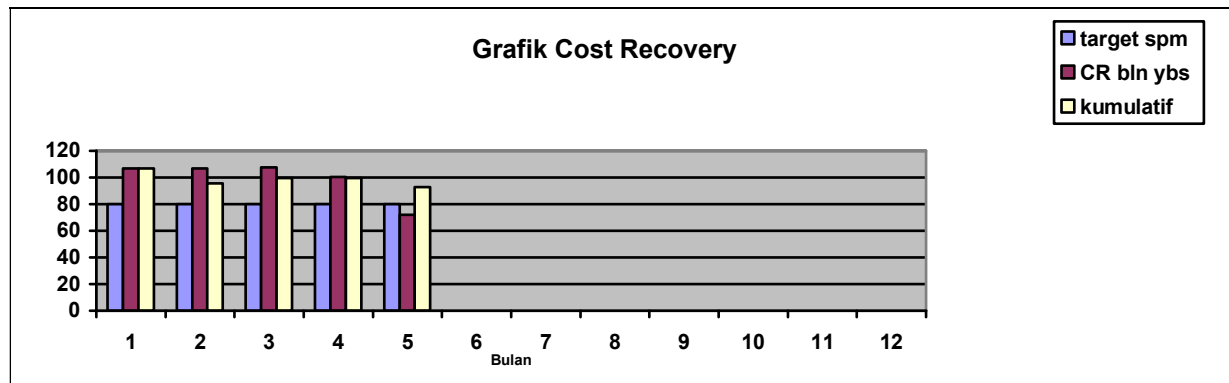
Pendapatan BLUD adalah seluruh penerimaan operasional RSUD Dr. Moewardi (BLUD).

Belanja merupakan penjumlahan seluruh belanja RSUD Dr. Moewardi (SKPD + BLUD), yaitu biaya operasional yang terdiri dari biaya pelayanan, biaya administrasi umum dan biaya investasi.

Laporan *cost recovery* RSUD Dr. Moewardi (BLUD dibandingkan SKPD & BLUD) per bulan Mei 2023 sebagai berikut :

No.	Bulan	Realisasi Penerimaan	Realisasi Pengeluaran	% CR per bulan	% Kum CR
	Saldo awal	0			
1	Januari	75.280.220.392	70.404.085.695	106,93	106,93
2	Februari	74.935.669.269	86.826.645.011	86,30	95,54
3	Maret	78.377.420.291	72.717.065.263	107,78	99,41
4	April	85.144.695.455	84.860.147.936	100,34	99,66
5	Mei	73.947.505.160	102.884.273.003	71,87	92,82
	Jumlah/CR	387.685.510.567	417.692.216.908	92,82	92,82

Grafik *cost recovery* Penerimaan BLUD dibandingkan dengan Pengeluaran SKPD & BLUD per bulan Mei 2023 dapat dilihat seperti di bawah ini :



Cost recovery Penerimaan BLUD dibandingkan Belanja SKPD & BLUD

- 1) Bulan Januari 2023 *cost recovery* sebesar 106.93%
- 2) Bulan Februari 2023 *cost recovery* sebesar 86.30%
- 3) Bulan Maret 2023 *cost recovery* sebesar 107.78%
- 4) Bulan April 2023 *cost recovery* sebesar 100.34%
- 5) Bulan Mei 2023 *cost recovery* sebesar 71.87%

Cost recovery kumulatif

- 1) Bulan Januari 2023 *cost recovery* sebesar 106.93%
- 2) Bulan Februari 2023 *cost recovery* sebesar 95.54%
- 3) Bulan Maret 2023 *cost recovery* sebesar 99.41%
- 4) Bulan April 2023 *cost recovery* sebesar 99.66%
- 5) Bulan Mei 2023 *cost recovery* sebesar 92.82%

Analisa :

Cost recovery pendapatan BLUD terhadap pengeluaran SKPD & BLUD untuk bulan Mei 2023 mencapai 71.87%, ini menunjukkan bahwa kinerja RSUD Dr. Moewardi mengalami defisit sebesar 28.13%. Sedangkan *cost recovery* kumulatif pendapatan BLUD terhadap pengeluaran SKPD & BLUD RSUD Dr. Moewardi bulan Mei 2023 adalah sebesar 92.82%. *Cost recovery* kumulatif pendapatan BLUD terhadap pengeluaran SKPD & BLUD RSUD Dr. Moewardi menunjukkan angka di bawah 100% artinya organisasi RSUD Dr. Moewardi mengalami defisit sebesar 7.18% atau sebesar (Rp. 30.006.706.341,-)