

COST RECOVERY BLUD (PARSIAL)

Rumah sakit sebagai penyedia jasa pelayanan kesehatan yang berkualitas dalam memberikan kepuasan kepada pelanggan, tidak lepas dari unsur penggunaan biaya. Salah satu alat untuk melihat mutu manajemen adalah dari adanya peningkatan pendapatan atau dari meningkatnya **angka cost recovery**.

Definisi :

Cost recovery adalah nilai dalam persen yang menunjukkan seberapa besar kemampuan pendapatan rumah sakit menutup biaya operasionalnya.

$$\text{Cost Recovery} = \frac{\text{Realisasi Pendapatan}}{\text{Realisasi Belanja}}$$

Target :

Target *cost recovery* BLUD RSUD Dr. Moewardi sesuai Standar Pelayanan Minimal (SPM) RSUD Dr. Moewardi adalah $\geq 80\%$.

Numerator : Pendapatan BLUD

Denominator : Belanja BLUD

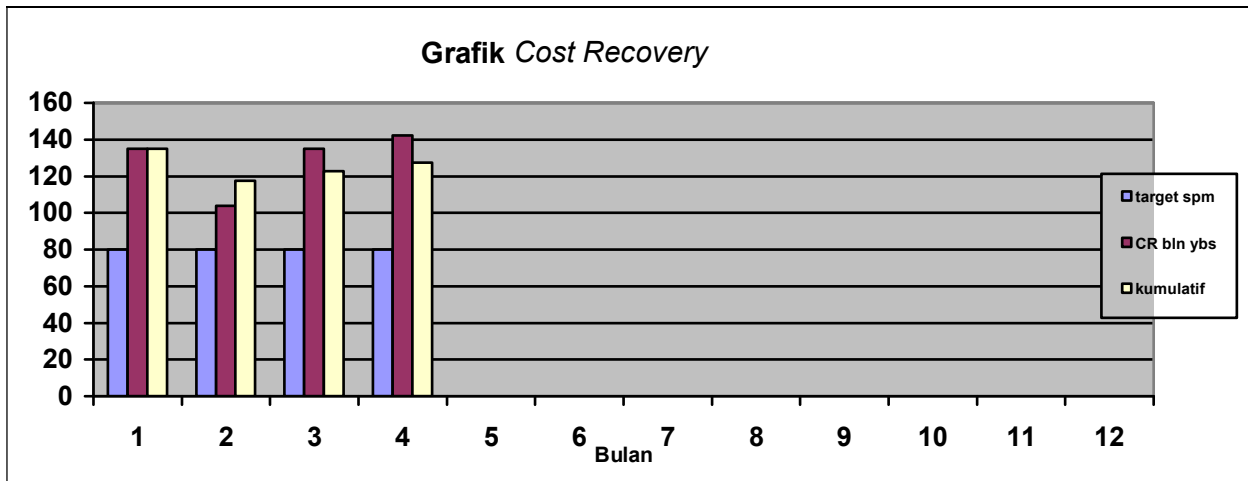
Pendapatan BLUD adalah seluruh penerimaan operasional BLUD RSUD Dr. Moewardi.

Belanja BLUD merupakan penjumlahan seluruh belanja BLUD RSUD Dr. Moewardi, yaitu biaya operasional yang terdiri dari biaya pelayanan, biaya administrasi umum dan biaya investasi.

Laporan *cost recovery* BLUD RSUD Dr. Moewardi per bulan April 2023 adalah sebagai berikut :

| No. | Bulan | Realisasi Penerimaan | Realisasi Pengeluaran | % CR per bulan | % Kum CR |
|-----|------------|----------------------|-----------------------|----------------|---------------|
| | Saldo awal | 0 | | | |
| 1 | Januari | 75.280.220.392 | 55.742.416.500 | 135,05 | 135,05 |
| 2 | Februari | 74.935.669.269 | 72.218.906.047 | 103,76 | 117,39 |
| 3 | Maret | 78.377.420.291 | 58.077.535.137 | 134,95 | 122,87 |
| 4 | April | 85.144.695.455 | 59.911.851.467 | 142,12 | 127,56 |
| | Jumlah/CR | 313.738.005.407 | 245.950.709.151 | 127,56 | 127,56 |

Grafik *cost recovery* per bulan April 2023 dapat dilihat seperti di bawah ini :



Cost recovery Penerimaan BLUD dibandingkan Belanja BLUD

- 1) Bulan Januari 2023 *cost recovery* sebesar 135.05%
- 2) Bulan Februari 2023 *cost recovery* sebesar 103.76%
- 3) Bulan Maret 2023 *cost recovery* sebesar 134.95%
- 4) Bulan April 2023 *cost recovery* sebesar 142.12%

Cost recovery kumulatif

- 1) Bulan Januari 2023 *cost recovery* sebesar 135.05%
- 2) Bulan Februari 2023 *cost recovery* sebesar 117.39%
- 3) Bulan Maret 2023 *cost recovery* sebesar 122.87%
- 4) Bulan April 2023 *cost recovery* sebesar 127.56%

Analisa :

Cost recovery BLUD untuk bulan April 2023 mencapai 142.12% ini menunjukkan bahwa kinerja RSUD Dr. Moewardi terdapat surplus sebesar 42.12%. Sedangkan *cost recovery* kumulatif RSUD Dr. Moewardi bulan April 2023 adalah sebesar 127.56%. *Cost recovery* kumulatif RSUD Dr. Moewardi menunjukkan angka di atas 100% artinya secara kumulatif organisasi RSUD Dr. Moewardi terdapat surplus sebesar selisih antara realisasi pendapatan dengan realisasi pengeluaran atau sebesar 27.56% atau sebesar Rp 67.787.296.256,-

COST RECOVERY GABUNGAN SKPD & BLUD

Definisi :

Cost recovery adalah nilai dalam persen yang menunjukkan seberapa besar kemampuan pendapatan rumah sakit menutup biaya operasionalnya.

Realisasi Pendapatan SKPD + BLUD

Cost Recovery SKPD & BLUD = -----

Realisasi Pengeluaran SKPD + BLUD

Target :

Target *cost recovery* Gabungan RSUD Dr. Moewardi sesuai Standar Pelayanan Minimal (SPM) RSUD Dr. Moewardi adalah $\geq 80\%$.

Numerator : Pendapatan SKPD + BLUD

Denominator : Belanja SKPD + BLUD

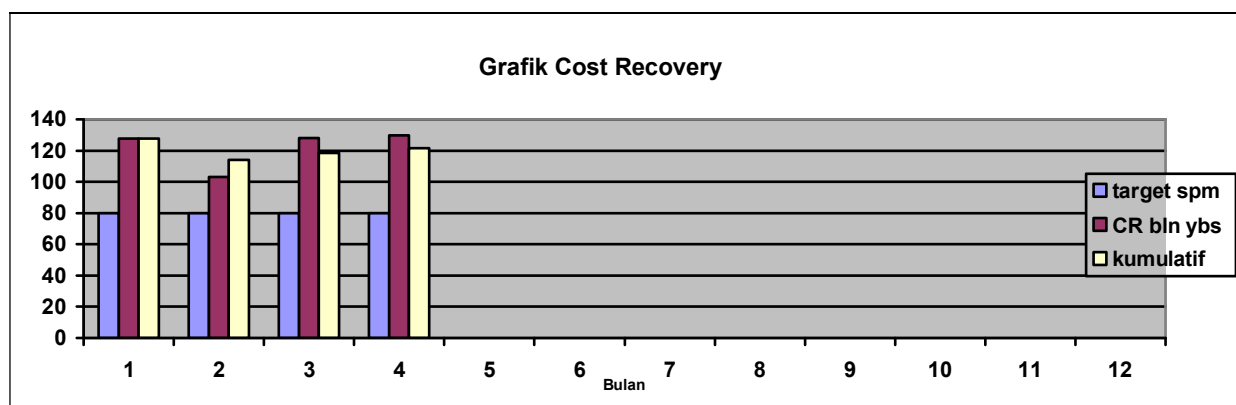
Pendapatan gabungan SKPD & BLUD adalah seluruh penerimaan operasional RSUD Dr. Moewardi (SKPD + BLUD).

Belanja merupakan penjumlahan seluruh belanja RSUD Dr. Moewardi (SKPD + BLUD), yaitu biaya operasional yang terdiri dari biaya pelayanan, biaya administrasi umum dan biaya investasi.

Laporan *cost recovery* Gabungan RSUD Dr. Moewardi (penerimaan SKPD & BLUD dibandingkan pengeluaran SKPD & BLUD) per bulan April 2023 sebagai berikut :

| No. | Bulan | Realisasi Penerimaan | Realisasi Pengeluaran | % CR per bulan | % Kum CR |
|-----|------------|----------------------|-----------------------|----------------|---------------|
| | Saldo awal | 0 | | | |
| 1 | Januari | 89.966.889.587 | 70.404.085.695 | 127,79 | 127,79 |
| 2 | Februari | 89.543.408.233 | 86.826.645.011 | 103,13 | 114,17 |
| 3 | Maret | 93.016.950.417 | 72.717.065.263 | 127,92 | 118,52 |
| 4 | April | 110.092.991.924 | 84.860.147.936 | 129,73 | 121,54 |
| | Jumlah/CR | 382.620.240.161 | 314.807.943.905 | 121,54 | 121,54 |

Grafik *cost recovery* SKPD & BLUD per bulan April 2023 dapat dilihat seperti di bawah ini :



Cost recovery Penerimaan SKPD & BLUD dibandingkan Belanja SKPD & BLUD

- 1) Bulan Januari 2023 *cost recovery* sebesar 127.79%
- 2) Bulan Februari 2023 *cost recovery* sebesar 103.13%
- 3) Bulan Maret 2023 *cost recovery* sebesar 127.92%
- 4) Bulan April 2023 *cost recovery* sebesar 129.73%

Cost recovery kumulatif

- 1) Bulan Januari 2023 *cost recovery* sebesar 127,79%
- 2) Bulan Februari 2023 *cost recovery* sebesar 114.17%
- 3) Bulan Maret 2023 *cost recovery* sebesar 118.52%
- 4) Bulan April 2023 *cost recovery* sebesar 121.54%

Analisa :

Cost recovery Gabungan SKPD & BLUD untuk bulan April 2023 mencapai 129.73%, ini menunjukkan bahwa kinerja RSUD Dr. Moewardi terdapat surplus sebesar 29.73%. Sedangkan *cost recovery* kumulatif gabungan SKPD & BLUD RSUD Dr. Moewardi bulan April 2023 adalah sebesar 121.54%. *Cost recovery* kumulatif gabungan SKPD & BLUD RSUD Dr. Moewardi menunjukkan angka di atas 100% artinya organisasi RSUD Dr. Moewardi terdapat surplus sebesar 21.54% atau sebesar Rp 67.812.296.256,-

COST RECOVERY PENERIMAAN BLUD DIBANDINGKAN BELANJA SKPD DAN BLUD (TOTAL)

Definisi :

Cost recovery adalah nilai dalam persen yang menunjukkan seberapa besar kemampuan pendapatan rumah sakit menutup biaya operasionalnya.

$$\text{Cost Recovery BLUD : SKPD \&BLUD} = \frac{\text{Realisasi Pendapatan BLUD}}{\text{Realisasi Belanja SKPD + BLUD}}$$

Target :

Target *cost recovery* (BLUD dibandingkan SKPD & BLUD) RSUD Dr. Moewardi sesuai Standar Pelayanan Minimal (SPM) RSUD Dr. Moewardi adalah $\geq 80\%$.

Numerator : Pendapatan BLUD

Denominator : Belanja BLUD + SKPD

Pendapatan BLUD adalah seluruh penerimaan operasional RSUD Dr. Moewardi (BLUD).

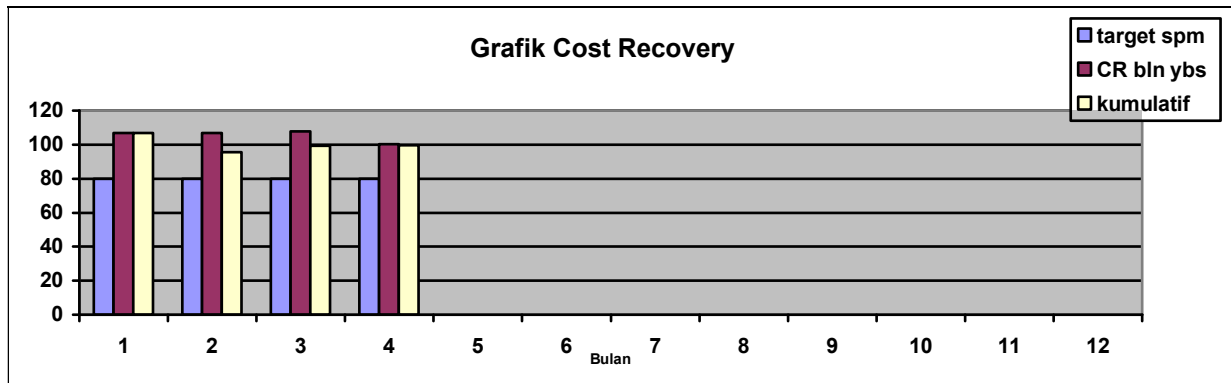
Belanja merupakan penjumlahan seluruh belanja RSUD Dr. Moewardi (SKPD + BLUD), yaitu biaya operasional yang terdiri dari biaya pelayanan, biaya administrasi umum dan biaya investasi.

Laporan *cost recovery* RSUD Dr. Moewardi (BLUD dibandingkan SKPD & BLUD) per bulan April 2023 sebagai berikut :

| No. | Bulan | Realisasi Penerimaan | Realisasi Pengeluaran | % CR per bulan | % Kum CR |
|-----|------------|----------------------|-----------------------|----------------|---------------|
| | Saldo awal | 0 | | | |
| 1 | Januari | 75.280.220.392 | 70.404.085.695 | 106,93 | 106,93 |
| 2 | Februari | 74.935.669.269 | 86.826.645.011 | 86,30 | 95,54 |
| 3 | Maret | 78.377.420.291 | 72.717.065.263 | 107,78 | 99,41 |
| 4 | April | 85.144.695.455 | 84.860.147.936 | 100,34 | 99,66 |
| | Jumlah/CR | 313.738.005.407 | 314.807.943.905 | 99,66 | 99,66 |

Grafik *cost recovery* Penerimaan BLUD dibandingkan dengan Pengeluaran SKPD &

BLUD per bulan April 2023 dapat dilihat seperti di bawah ini :



Cost recovery Penerimaan BLUD dibandingkan Belanja SKPD & BLUD

- 1) Bulan Januari 2023 *cost recovery* sebesar 106.93%
- 2) Bulan Februari 2023 *cost recovery* sebesar 86.30%
- 3) Bulan Maret 2023 *cost recovery* sebesar 107.78%
- 4) Bulan April 2023 *cost recovery* sebesar 100.34%

Cost recovery kumulatif

- 1) Bulan Januari 2023 *cost recovery* sebesar 106.93%
- 2) Bulan Februari 2023 *cost recovery* sebesar 95.54%
- 3) Bulan Maret 2023 *cost recovery* sebesar 99.41%
- 4) Bulan April 2023 *cost recovery* sebesar 99.66%

Analisa :

Cost recovery pendapatan BLUD terhadap pengeluaran SKPD & BLUD untuk bulan April 2023 mencapai 100.34%, ini menunjukkan bahwa kinerja RSUD Dr. Moewardi mengalami surplus sebesar 0.34%. Sedangkan *cost recovery* kumulatif pendapatan BLUD terhadap pengeluaran SKPD & BLUD RSUD Dr. Moewardi bulan April 2023 adalah sebesar 99.66%. *Cost recovery* kumulatif pendapatan BLUD terhadap pengeluaran SKPD & BLUD RSUD Dr. Moewardi menunjukkan angka di bawah 100% artinya organisasi RSUD Dr. Moewardi mengalami defisit sebesar 0.34% atau sebesar (Rp. 1.069.938.498,-)