

COST RECOVERY BLUD (PARSIAL)

Rumah sakit sebagai penyedia jasa pelayanan kesehatan yang berkualitas dalam memberikan kepuasan kepada pelanggan, tidak lepas dari unsur penggunaan biaya. Salah satu alat untuk melihat mutu manajemen adalah dari adanya peningkatan pendapatan atau dari meningkatnya **angka cost recovery**.

Definisi :

Cost recovery adalah nilai dalam persen yang menunjukkan seberapa besar kemampuan pendapatan rumah sakit menutup biaya operasionalnya.

$$\text{Cost Recovery} = \frac{\text{Realisasi Pendapatan}}{\text{Realisasi Belanja}}$$

Target :

Target *cost recovery* BLUD RSUD Dr. Moewardi sesuai Standar Pelayanan Minimal (SPM) RSUD Dr. Moewardi adalah $\geq 80\%$.

Numerator : Pendapatan BLUD

Denominator : Belanja BLUD

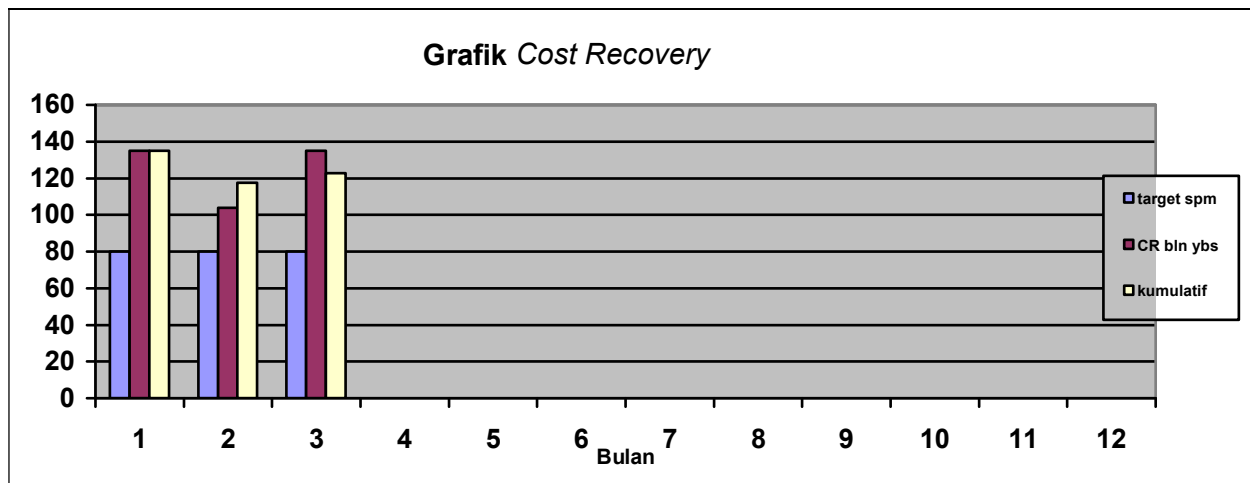
Pendapatan BLUD adalah seluruh penerimaan operasional BLUD RSUD Dr. Moewardi.

Belanja BLUD merupakan penjumlahan seluruh belanja BLUD RSUD Dr. Moewardi, yaitu biaya operasional yang terdiri dari biaya pelayanan, biaya administrasi umum dan biaya investasi.

Laporan *cost recovery* BLUD RSUD Dr. Moewardi per bulan Maret 2023 adalah sebagai berikut :

No.	Bulan	Realisasi Penerimaan	Realisasi Pengeluaran	% CR per bulan	% Kum CR
	Saldo awal	0			
1	Januari	75.280.220.392	55.742.416.500	135,05	135,05
2	Februari	74.935.669.269	72.218.906.047	103,76	117,39
3	Maret	78.377.420.291	58.077.535.137	134,95	122,87
	Jumlah/CR	228.593.309.952	186.038.857.684	122,87	122,87

Grafik *cost recovery* per bulan Maret 2023 dapat dilihat seperti di bawah ini :



Cost recovery Penerimaan BLUD dibandingkan Belanja BLUD

- 1) Bulan Januari 2023 *cost recovery* sebesar 135.05%
- 2) Bulan Februari 2023 *cost recovery* sebesar 103.76%
- 3) Bulan Maret 2023 *cost recovery* sebesar 134.95%

Cost recovery kumulatif

- 1) Bulan Januari 2023 *cost recovery* sebesar 135.05%
- 2) Bulan Februari 2023 *cost recovery* sebesar 117.39%
- 3) Bulan Maret 2023 *cost recovery* sebesar 122.87%

Analisa :

Cost recovery BLUD untuk bulan Maret 2023 mencapai 134.95% ini menunjukkan bahwa kinerja RSUD Dr. Moewardi terdapat surplus sebesar 34.95%. Sedangkan *cost recovery* kumulatif RSUD Dr. Moewardi bulan Maret 2023 adalah sebesar 122.87%. *Cost recovery* kumulatif RSUD Dr. Moewardi menunjukkan angka di atas 100% artinya secara kumulatif organisasi RSUD Dr. Moewardi terdapat surplus sebesar selisih antara realisasi pendapatan dengan realisasi pengeluaran atau sebesar 22.87% atau sebesar Rp 42.554.452.268,-

COST RECOVERY GABUNGAN SKPD & BLUD

Definisi :

Cost recovery adalah nilai dalam persen yang menunjukkan seberapa besar kemampuan pendapatan rumah sakit menutup biaya operasionalnya.

Realisasi Pendapatan SKPD + BLUD

Cost Recovery SKPD & BLUD = -----

Realisasi Pengeluaran SKPD + BLUD

Target :

Target *cost recovery* Gabungan RSUD Dr. Moewardi sesuai Standar Pelayanan Minimal (SPM) RSUD Dr. Moewardi adalah $\geq 80\%$.

Numerator : Pendapatan SKPD + BLUD

Denominator : Belanja SKPD + BLUD

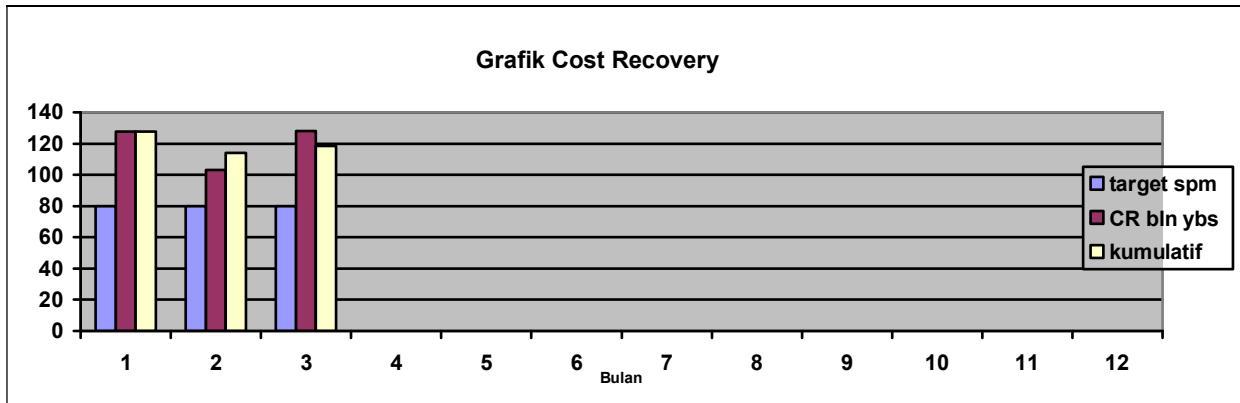
Pendapatan gabungan SKPD & BLUD adalah seluruh penerimaan operasional RSUD Dr. Moewardi (SKPD + BLUD).

Belanja merupakan penjumlahan seluruh belanja RSUD Dr. Moewardi (SKPD + BLUD), yaitu biaya operasional yang terdiri dari biaya pelayanan, biaya administrasi umum dan biaya investasi.

Laporan *cost recovery* Gabungan RSUD Dr. Moewardi (penerimaan SKPD & BLUD dibandingkan pengeluaran SKPD & BLUD) per bulan Maret 2023 sebagai berikut :

No.	Bulan	Realisasi Penerimaan	Realisasi Pengeluaran	% CR per bulan	% Kum CR
	Saldo awal	0			
1	Januari	89.966.889.587	70.404.085.695	127,79	127,79
2	Februari	89.543.408.233	86.826.645.011	103,13	114,17
3	Maret	93.016.950.417	72.717.065.263	127,92	118,52
Jumlah/CR		272.527.248.237	229.947.795.969	118,52	118,52

Grafik *cost recovery* SKPD & BLUD per bulan Maret 2023 dapat dilihat seperti di bawah ini :



Cost recovery Penerimaan SKPD & BLUD dibandingkan Belanja SKPD & BLUD

- 1) Bulan Januari 2023 *cost recovery* sebesar 127.79%
- 2) Bulan Februari 2023 *cost recovery* sebesar 103.13%
- 3) Bulan Maret 2023 *cost recovery* sebesar 127.92%

Cost recovery kumulatif

- 1) Bulan Januari 2023 *cost recovery* sebesar 127,79%
- 2) Bulan Februari 2023 *cost recovery* sebesar 114.17%
- 3) Bulan Maret 2023 *cost recovery* sebesar 118.52%

Analisa :

Cost recovery Gabungan SKPD & BLUD untuk bulan Maret 2023 mencapai 127.92%, ini menunjukkan bahwa kinerja RSUD Dr. Moewardi terdapat surplus sebesar 27.92%. Sedangkan *cost recovery* kumulatif gabungan SKPD & BLUD RSUD Dr. Moewardi bulan Maret 2023 adalah sebesar 118.52%. *Cost recovery* kumulatif gabungan SKPD & BLUD RSUD Dr. Moewardi menunjukkan angka di atas 100% artinya organisasi RSUD Dr. Moewardi terdapat surplus sebesar 18.52% atau sebesar Rp 42.579.452.268,-

COST RECOVERY PENERIMAAN BLUD DIBANDINGKAN BELANJA SKPD DAN BLUD (TOTAL)

Definisi :

Cost recovery adalah nilai dalam persen yang menunjukkan seberapa besar kemampuan pendapatan rumah sakit menutup biaya operasionalnya.

$$\text{Cost Recovery BLUD : SKPD \&BLUD} = \frac{\text{Realisasi Pendapatan BLUD}}{\text{Realisasi Belanja SKPD + BLUD}}$$

Target :

Target *cost recovery* (BLUD dibandingkan SKPD & BLUD) RSUD Dr. Moewardi sesuai Standar Pelayanan Minimal (SPM) RSUD Dr. Moewardi adalah $\geq 80\%$.

Numerator : Pendapatan BLUD

Denominator : Belanja BLUD + SKPD

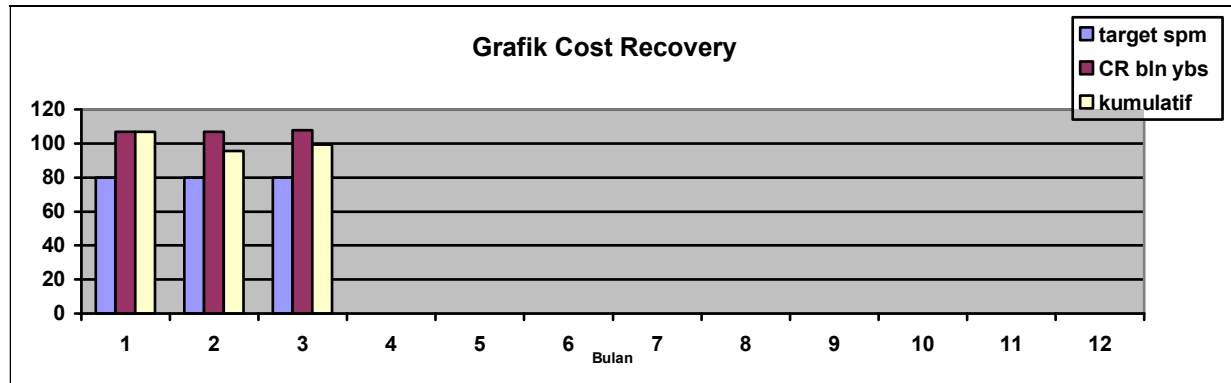
Pendapatan BLUD adalah seluruh penerimaan operasional RSUD Dr. Moewardi (BLUD).

Belanja merupakan penjumlahan seluruh belanja RSUD Dr. Moewardi (SKPD + BLUD), yaitu biaya operasional yang terdiri dari biaya pelayanan, biaya administrasi umum dan biaya investasi.

Laporan *cost recovery* RSUD Dr. Moewardi (BLUD dibandingkan SKPD & BLUD) per bulan Maret 2023 sebagai berikut :

No.	Bulan	Realisasi Penerimaan	Realisasi Pengeluaran	% CR per bulan	% Kum CR
	Saldo awal	0			
1	Januari	75.280.220.392	70.404.085.695	106,93	106,93
2	Februari	74.935.669.269	86.826.645.011	86,30	95,54
3	Maret	78.377.420.291	72.717.065.263	107,78	99,41
Jumlah/CR		228.593.309.952	229.947.795.969	99,41	99,41

Grafik *cost recovery* Penerimaan BLUD dibandingkan dengan Pengeluaran SKPD & BLUD per bulan Maret 2023 dapat dilihat seperti di bawah ini :



Cost recovery Penerimaan BLUD dibandingkan Belanja SKPD & BLUD

- 1) Bulan Januari 2023 *cost recovery* sebesar 106.93%
- 2) Bulan Februari 2023 *cost recovery* sebesar 86.30%
- 3) Bulan Maret 2023 *cost recovery* sebesar 107.78%

Cost recovery kumulatif

- 1) Bulan Januari 2023 *cost recovery* sebesar 106.93%
- 2) Bulan Februari 2023 *cost recovery* sebesar 95.54%
- 3) Bulan Maret 2023 *cost recovery* sebesar 99.41%

Analisa :

Cost recovery pendapatan BLUD terhadap pengeluaran SKPD & BLUD untuk bulan Maret 2023 mencapai 107.78%, ini menunjukkan bahwa kinerja RSUD Dr. Moewardi mengalami surplus sebesar 7.78%. Sedangkan *cost recovery* kumulatif pendapatan BLUD terhadap pengeluaran SKPD & BLUD RSUD Dr. Moewardi bulan Maret 2023 adalah sebesar 99.41%. *Cost recovery* kumulatif pendapatan BLUD terhadap pengeluaran SKPD & BLUD RSUD Dr. Moewardi menunjukkan angka di bawah 100% artinya organisasi RSUD Dr. Moewardi mengalami defisit sebesar 0.59% atau sebesar (Rp. 1.354.486.017,-)