

LAPORAN REALISASI  
ANGGARAN



**RSUD DR. MOEWARDI SURAKARTA**  
**LAPORAN REALISASI ANGGARAN PENDAPATAN DAN BELANJA DAERAH**  
Untuk Tahun yang Berakhir Sampai Dengan 31 Desember 2022 dan 2021

(Dalam Rupiah)


NO	URAIAN	REFF	ANGGARAN 2022	REALISASI 2022	%	REALISASI 2021
1	<b>PENDAPATAN DAERAH</b>					
2	<b>PENDAPATAN ASLI DAERAH</b>					
3	Pajak Daerah		-	-		-
4	Pajak Kendaraan Bermotor (PKB)		-	-		-
5	Bea Balik Nama Kendaraan Bermotor (BBNKB)		-	-		-
6	Pajak Bahan Bakar Kendaraan Bermotor (PBBKB)		-	-		-
7	Pajak Air Permukaan		-	-		-
8	Pajak Rokok		-	-		-
9	Retribusi Daerah		-	-		-
10	Retribusi Jasa Umum		-	-		-
11	Retribusi Jasa Usaha		-	-		-
12	Retribusi Perizinan Tertentu		-	-		-
13	Pendapatan Hasil Pengelolaan Kekayaan Daerah Yang Dipisahkan		-	-		-
14	Bagian Laba yang Dibagikan kepada Pemerintah Daerah (Dividen) atas Penyertaan Modal pada BUMN		-	-		-
15	Bagian Laba yang Dibagikan kepada Pemerintah Daerah (Dividen) atas Penyertaan Modal pada BUMD		-	-		-
16	Bagian Laba yang Dibagikan kepada Pemerintah Daerah (Dividen) atas Penyertaan Modal pada Perusahaan Milik Swasta		-	-		-
17	Lain-lain Pendapatan Asli Daerah Yang Sah		732.044.818.000,00	893.806.891.320,00	122,10	1.096.083.274.297,00
18	Hasil Penjualan BMD yang Tidak Dipisahkan		-	-		-
19	Hasil Selisih Lebih Tukar Menukar BMD yang Tidak Dipisahkan		-	-		-
20	Hasil Pemanfaatan BMD yang Tidak Dipisahkan		-	-		-
21	Hasil Kerja Sama Daerah		-	-		-
22	Jasa Giro		-	-		-
23	Hasil Pengelolaan Dana Berqulir		-	-		-
24	Pendapatan Bunga		-	-		-
25	Penerimaan atas Tuntutan Ganti Kerugian Keuangan Daerah		-	-		-
26	Penerimaan Komisi, Potongan, atau Bentuk Lain		-	-		-
27	Penerimaan Keuntungan dari Selisih Nilai Tukar Rupiah terhadap Mata Uang Asing		-	-		-
28	Pendapatan Denda atas Keterlambatan Pelaksanaan Pekerjaan		-	-		-
29	Pendapatan Denda Pajak Daerah		-	-		-
30	Pendapatan Denda Retribusi Daerah		-	-		-
31	Pendapatan Hasil Eksekusi atas Jaminan		-	-		-
32	Pendapatan dari Pengembalian		-	-		-
33	Pendapatan BLUD		732.044.818.000,00	893.806.891.320,00	122,10	1.096.083.274.297,00
34	Pendapatan Denda Pemanfaatan BMD yang tidak Dipisahkan		-	-		-
35	Pendapatan Dana Kapitasi Jaminan Kesehatan Nasional (JKN) pada Fasilitas Kesehatan Tingkat Pertama (FKTP)		-	-		-
36	Pendapatan Hasil Pengelolaan Dana Berqulir		-	-		-
37	Pendapatan Berdasarkan Putusan Pengadilan (Inkracht)		-	-		-
38	Pendapatan Denda atas Pelanggaran Peraturan Daerah		-	-		-
39	Pendapatan Zakat, Infaq, Shadaqah, Wakaf		-	-		-
40	<b>Jumlah Pendapatan Asli Daerah</b>		<b>732.044.818.000,00</b>	<b>893.806.891.320,00</b>	<b>122,10</b>	<b>1.096.083.274.297,00</b>
41						
42	<b>PENDAPATAN TRANSFER</b>					
43	Pendapatan Transfer Pemerintah Pusat		-	-		-
44	Dana Perimbangan		-	-		-
45	Dana Insentif Daerah (DID)		-	-		-
46	Pendapatan Transfer Antar Daerah		-	-		-
47	Pendapatan Bagi Hasil		-	-		-
48	Bantuan Keuangan		-	-		-
49	<b>Jumlah Pendapatan Transfer</b>		<b>-</b>	<b>-</b>		<b>-</b>
50						
51	<b>LAIN-LAIN PENDAPATAN YANG SAH</b>					
52	Pendapatan Hibah		-	-		-
53	Pendapatan Hibah dari Pemerintah Pusat		-	-		-
54	Pendapatan Hibah dari Pemerintah Daerah Lainnya		-	-		-
55	Pendapatan Hibah dari Kelompok Masyarakat/Perorangan Dalam Negeri		-	-		-
56	Pendapatan Hibah dari Badan/Lembaga/ Organisasi Dalam Negeri/Luar Negeri		-	-		-
57	Sumbangan Pihak Ketiga/Sejenis		-	-		-
58	Dana Darurat		-	-		-
59	Dana Darurat		-	-		-
60	Lain-lain Pendapatan Sesuai dengan Ketentuan Peraturan Perundang-Undangan		-	-		-
61	Lain-lain Pendapatan		-	-		-
62	<b>Jumlah Lain-Lain Pendapatan yang Sah</b>		<b>-</b>	<b>-</b>		<b>-</b>
63						
64	<b>JUMLAH PENDAPATAN DAERAH</b>		<b>732.044.818.000,00</b>	<b>893.806.891.320,00</b>	<b>122,10</b>	<b>1.096.083.274.297,00</b>
65						
66	<b>BELANJA DAERAH</b>					
67	<b>BELANJA OPERASI</b>					
68	Belanja Pegawai		226.868.616.000,00	225.132.571.296,00	99,23	211.442.656.896,00
69	Belanja Gaji dan Tunjangan ASN		96.548.579.000,00	95.413.142.422,00	98,82	86.883.449.175,00
70	Belanja Tambahan Penghasilan ASN		91.871.930.000,00	91.297.975.834,00	99,38	81.890.424.721,00
71	Tambahan Penghasilan berdasarkan Pertimbangan Objektif Lainnya ASN		-	-		-
72	Belanja Gaji dan Tunjangan DPRD		-	-		-
73	Belanja Gaji dan Tunjangan KDH/WKDH		-	-		-
74	Belanja Penerimaan Lainnya Pimpinan DPRD serta KDH/WKDH		-	-		-
75	Belanja Pegawai BOS		-	-		-
76	Belanja Pegawai BLUD		38.448.107.000,00	38.421.453.040,00	99,93	42.668.783.000,00
77	Belanja Barang dan Jasa		747.050.425.000,00	746.036.611.011,00	99,86	695.296.758.529,00
78	Belanja Barang		50.354.000,00	48.800.000,00	96,91	139.379.850,00
79	Belanja Jasa		-	-		-
80	Belanja Pemeliharaan		-	-		-

NO	URAIAN	REFF	ANGGARAN 2022	REALISASI 2022	%	REALISASI 2021
81	Belanja Perjalanan Dinas		-	-		-
82	Belanja Barang dan/atau Jasa untuk Diserahkan/Dijual/ Diberikan kepada Masyarakat/Pihak Ketiga		-	-		-
83	Belanja Barang dan Jasa BOP		-	-		-
84	Belanja Barang dan Jasa BOS		-	-		-
85	Belanja Barang dan Jasa BLUD		747.000.071.000,00	745.987.811.011,00	99,86	695.157.378.679,00
86	Belanja Bunga		-	-		-
87	Belanja Bunga Utang Pinjaman kepada Pemerintah Pusat		-	-		-
88	Belanja Bunga Utang Pinjaman kepada Pemerintah Daerah Lain		-	-		-
89	Belanja Bunga Utang Pinjaman kepada Lembaga Keuangan Bank (LKB)		-	-		-
90	Belanja Bunga Utang Pinjaman kepada Lembaga Keuangan Bukan Bank (LKBB)		-	-		-
91	Belanja Bunga Utang Kepada Masyarakat (Obligasi)		-	-		-
92	Belanja Bunga Utang Pinjaman BLUD		-	-		-
93	Belanja Subsidi		-	-		-
94	Belanja Subsidi kepada BUMN		-	-		-
95	Belanja Subsidi kepada BUMD		-	-		-
96	Belanja Subsidi kepada Badan Usaha Milik Swasta		-	-		-
97	Belanja Subsidi kepada Koperasi		-	-		-
98	Belanja Hibah		-	-		-
99	Belanja Hibah kepada Pemerintah Pusat		-	-		-
100	Belanja Hibah kepada Pemerintah Daerah Lainnya		-	-		-
101	Belanja Hibah kepada BUMN		-	-		-
102	Belanja Hibah kepada BUMD		-	-		-
103	Belanja Hibah kepada Badan, Lembaga, Organisasi Kemasyarakatan yang Berbadan Hukum Indonesia		-	-		-
104	Belanja Hibah Dana BOS		-	-		-
105	Belanja Hibah Bantuan Keuangan kepada Partai Politik		-	-		-
106	Belanja Bantuan Sosial		-	-		-
107	Belanja Bantuan Sosial kepada Individu		-	-		-
108	Belanja Bantuan Sosial kepada Keluarga		-	-		-
109	Belanja Bantuan Sosial kepada Kelompok Masyarakat		-	-		-
110	Belanja Bantuan Sosial kepada Lembaga Non Pemerintahan (Bidang Pendidikan, Keagamaan dan Bidang Lainnya)		-	-		-
111	<b>Jumlah Belanja Operasi</b>		<b>973.919.041.000,00</b>	<b>971.169.182.307,00</b>	<b>99,72</b>	<b>906.739.415.425,00</b>
112						
113	<b>BELANJA MODAL</b>					
114	Belanja Modal Tanah		-	-		-
115	Belanja Modal Tanah		-	-		-
116	Belanja Modal Peralatan dan Mesin		351.713.655.000,00	242.517.548.026,00	68,95	68.558.051.847,00
117	Belanja Modal Alat Besar		-	-		-
118	Belanja Modal Alat Angkutan		-	-		-
119	Belanja Modal Alat Bengkel dan Alat Ukur		-	-		-
120	Belanja Modal Alat Pertanian		-	-		-
121	Belanja Modal Alat Kantor dan Rumah Tangga		-	-		-
122	Belanja Modal Alat Studio, Komunikasi, dan Pemancar		-	-		-
123	Belanja Modal Alat Kedokteran dan Kesehatan		17.442.337.000,00	17.404.058.660,00	99,78	35.356.518.521,00
124	Belanja Modal Alat Laboratorium		-	-		33.201.533.326,00
125	Belanja Modal Alat Peralatan		-	-		-
126	Belanja Modal Komputer		-	-		-
127	Belanja Modal Alat Eksplorasi		-	-		-
128	Belanja Modal Alat Pengeboran		-	-		-
129	Belanja Modal Alat Produksi, Pengolahan, dan Pemurnian		-	-		-
130	Belanja Modal Alat Bantu Eksplorasi		-	-		-
131	Belanja Modal Alat Keselamatan Kerja		-	-		-
132	Belanja Modal Alat Peraga		-	-		-
133	Belanja Modal Peralatan Proses/Produksi		-	-		-
134	Belanja Modal Rambu-rambu		-	-		-
135	Belanja Modal Peralatan Olahraga		-	-		-
136	Belanja Modal Peralatan dan Mesin BOS		-	-		-
137	Belanja Modal Peralatan dan Mesin BLUD		334.271.318.000,00	225.113.489.366,00	67,34	-
138	Belanja Modal Gedung dan Bangunan		137.500.000.000,00	91.222.867.849,00	66,34	35.515.311.338,00
139	Belanja Modal Gedung		-	-		-
140	Belanja Modal Monumen		-	-		-
141	Belanja Modal Bangunan Menara		-	-		-
142	Belanja Modal Tugu Titik Kontrol/Pasti		-	-		-
143	Belanja Modal Gedung dan Bangunan BLUD		137.500.000.000,00	91.222.867.849,00	66,34	35.515.311.338,00
144	Belanja Modal Jalan, Irigasi dan Jaringan		7.600.000.000,00	4.605.092.356,00	60,59	-
145	Belanja Modal Jalan dan Jembatan		-	-		-
146	Belanja Modal Bangunan Air		-	-		-
147	Belanja Modal Instalasi		-	-		-
148	Belanja Modal Jaringan		-	-		-
149	Belanja Modal Jalan, Jaringan dan Irigasi BLUD		7.600.000.000,00	4.605.092.356,00	60,59	-
150	Belanja Modal Aset Tetap Lainnya		20.000.000,00	19.688.200,00	98,44	-
151	Belanja Modal Bahan Perpustakaan		-	-		-
152	Belanja Modal Barang Bercorak Kesenian/Kebudayaan/ Olahraga		-	-		-
153	Belanja Modal Hewan		-	-		-
154	Belanja Modal Biota Perairan		-	-		-
155	Belanja Modal Tanaman		-	-		-
156	Belanja Modal Barang Koleksi Non Budaya		-	-		-
157	Belanja Modal Aset Tetap Dalam Renovasi		-	-		-
158	Belanja Modal Aset Tidak Berwujud		-	-		-
159	Belanja Modal Aset Tetap Lainnya BOS		-	-		-
160	Belanja Modal Aset Tetap Lainnya BLUD		20.000.000,00	19.688.200,00	98,44	-
161	Belanja Modal Aset Lainnya		-	-		-
162	Belanja Modal Aset Lainnya-Aset Tak Berwujud		-	-		-
163	Belanja Modal Aset Lainnya-Aset Lain-lain		-	-		-
164	<b>Jumlah Belanja Modal</b>		<b>496.833.655.000,00</b>	<b>338.365.196.431,00</b>	<b>68,10</b>	<b>104.073.363.185,00</b>
165						
166	<b>BELANJA TAK TERDUGA</b>					
167	Belanja Tidak Terduga		-	-		-
168	Belanja Tidak Terduga		-	-		-
169	<b>Jumlah Belanja Tidak Terduga</b>		<b>-</b>	<b>-</b>		<b>-</b>
170						

NO	URAIAN	REFF	ANGGARAN 2022	REALISASI 2022	%	REALISASI 2021
171	<b>BELANJA TRANSFER</b>					
172	Belanja Bagi Hasil		-	-		-
173	Belanja Bagi Hasil Pajak Daerah Kepada Pemerintahan Kabupaten/Kota dan Desa		-	-		-
174	Belanja Bantuan Keuangan		-	-		-
175	Belanja Bantuan Keuangan antar Daerah Provinsi		-	-		-
176	Belanja Bantuan Keuangan antar Daerah Kabupaten/Kota		-	-		-
177	Belanja Bantuan Keuangan Daerah Provinsi ke Kabupaten/Kota		-	-		-
178	Belanja Bantuan Keuangan Kabupaten/Kota ke Daerah Provinsi		-	-		-
179	Belanja Bantuan Keuangan Daerah Provinsi atau Kabupaten/Kota kepada Desa		-	-		-
180	<b>Jumlah Belanja Transfer</b>		-	-		-
181						
182	<b>JUMLAH BELANJA DAERAH</b>		<b>1.470.752.696.000,00</b>	<b>1.309.534.378.738,00</b>	<b>89,04</b>	<b>1.010.812.778.610,00</b>
183						
184	<b>SURPLUS/DEFISIT</b>		<b>(738.707.878.000,00)</b>	<b>(415.727.487.418,00)</b>	<b>56,28</b>	<b>85.270.495.687,00</b>
185						
186	<b>PEME PEMBIAYAAN DAERAH</b>					
187	<b>PENERIMAAN PEMBIAYAAN DAERAH</b>					
188	Sisa Lebih Perhitungan Anggaran Tahun Sebelumnya		-	-		-
189	Pelampauan Penerimaan PAD		-	-		-
190	Pelampauan Penerimaan Pendapatan Transfer		-	-		-
191	Pelampauan Penerimaan Lain-Lain Pendapatan Daerah yang Sah		-	-		-
192	Pelampauan Penerimaan Pembiayaan		-	-		-
193	Penghematan Belanja		-	-		-
194	Kewajiban kepada Pihak Ketiga sampai dengan Akhir Tahun Belum terselesaikan		-	-		-
195	Sisa Dana Akibat Tidak Tercapainya Capaian Target Kinerja dan Sisa Dana Peneluaran Pembiayaan		-	-		-
196	Sisa Belanja Lainnya		-	-		-
197	Pencairan Dana Cadangan		-	-		-
198	Pencairan Dana Cadangan		-	-		-
199	Hasil Penjualan Kekayaan Daerah yang Dipisahkan		-	-		-
200	Hasil Penjualan Kekayaan Daerah yang Dipisahkan pada Badan Usaha Milik Negara (BUMN)		-	-		-
201	Hasil Penjualan Kekayaan Daerah yang Dipisahkan pada Badan Usaha Milik Daerah (BUMD)		-	-		-
202	Penerimaan Pinjaman Daerah		-	-		-
203	Pinjaman Daerah dari Pemerintah Pusat		-	-		-
204	Pinjaman Daerah dari Pemerintah Daerah Lain		-	-		-
205	Pinjaman Daerah dari Lembaga Keuangan Bank (LKB)		-	-		-
206	Pinjaman Daerah dari Lembaga Keuangan Bukan Bank (LKBB)		-	-		-
207	Pinjaman Daerah dari Masyarakat		-	-		-
208	Penerimaan Kembali Pemberian Pinjaman Daerah		-	-		-
209	Penerimaan Kembali Pemberian Pinjaman Daerah kepada Pemerintah Pusat		-	-		-
210	Penerimaan Kembali Pemberian Pinjaman Daerah kepada Pemerintah Daerah Lainnya		-	-		-
211	Penerimaan Kembali Pinjaman kepada BUMD		-	-		-
212	Penerimaan Kembali Pinjaman kepada BUMN		-	-		-
213	Penerimaan Kembali Pinjaman kepada Koperasi		-	-		-
214	Penerimaan Kembali Pinjaman kepada Masyarakat		-	-		-
215	Penerimaan Kembali Dana Berqulir kepada BLUD		-	-		-
216	Penerimaan Pembiayaan Lainnya Sesuai dengan Ketentuan Peraturan Perundang-Undang		-	-		-
217	Penerimaan Kembali Pinjaman BLUD		-	-		-
218	<b>Jumlah Penerimaan Pembiayaan</b>		<b>-</b>	<b>-</b>		<b>-</b>
219						
220	<b>PENGELUARAN PEMBIAYAAN DAERAH</b>					
221	Pembentukan Dana Cadangan		-	-		-
222	Pembentukan Dana Cadangan		-	-		-
223	Penyertaan Modal Daerah		-	-		-
224	Penyertaan Modal Daerah pada Badan Usaha Milik Negara (BUMN)		-	-		-
225	Penyertaan Modal Daerah pada Badan Usaha Milik Daerah (BUMD)		-	-		-
226	Pembayaran Cicilan Pokok Utang yang Jatuh Tempo		-	-		-
227	Pembayaran Pinjaman Daerah dari Pemerintah Pusat		-	-		-
228	Pembayaran Pinjaman dari Pemerintah Daerah Lain		-	-		-
229	Pembayaran Pinjaman dari Lembaga Keuangan Bank (LKB)		-	-		-
230	Pembayaran Pinjaman dari Lembaga Keuangan Bukan Bank (LKBB)		-	-		-
231	Pembayaran Pinjaman Daerah dari Masyarakat		-	-		-
232	Pemberian Pinjaman Daerah		-	-		-
233	Pemberian Pinjaman Daerah kepada Pemerintah Pusat		-	-		-
234	Pemberian Pinjaman Daerah kepada Pemerintah Daerah Lainnya		-	-		-
235	Pemberian Pinjaman Daerah kepada BUMD		-	-		-
236	Pemberian Pinjaman Daerah kepada BUMN		-	-		-
237	Pemberian Pinjaman Daerah kepada Koperasi		-	-		-
238	Pemberian Pinjaman Daerah kepada Masyarakat		-	-		-
239	Pemberian Pinjaman-Dana Berqulir kepada BLUD		-	-		-
240	Pengeluaran Pembiayaan Lainnya sesuai dengan Ketentuan Peraturan Perundang-		-	-		-
241	Pinjaman BLUD		-	-		-
242	<b>Jumlah Pengeluaran Pembiayaan</b>		<b>-</b>	<b>-</b>		<b>-</b>
243						
244	<b>PEMBIAYAAN NETTO</b>		<b>-</b>	<b>-</b>		<b>-</b>
245						
246	<b>SISA LEBIH PEMBIAYAAN ANGGARAN (SILPA)</b>		<b>(738.707.878.000,00)</b>	<b>(415.727.487.418,00)</b>	<b>-</b>	<b>85.270.495.687,00</b>

\* Lihat Catatan atas Laporan Keuangan yang merupakan bagian tidak terpisahkan dari Laporan Keuangan secara keseluruhan.

DIREKTUR  
RSUD Dr. MOEWARDI



(Dr. dr. CAHYONO HADI, Sp. OG)  
Pembina Utama Madya  
NIP. 19641116 199703 1 003



**PEMERINTAH PROVINSI JAWA TENGAH**  
**LAPORAN REALISASI ANGGARAN PENDAPATAN DAN BELANJA**  
**RSUD DR. MOEWARDI**  
**TAHUN ANGGARAN 2022**  
*periode 1 Januari s.d 31 Desember 2022*



Kode	Uraian	Anggaran (Rp)	Realisasi (Rp)	%	Lebih Kurang
<b>4</b>	<b>PENDAPATAN DAERAH</b>	<b>732.044.818.000</b>	<b>893.806.891.320</b>	<b>122,10</b>	<b>(161.762.073.320)</b>
<b>4.1</b>	<b>PENDAPATAN ASLI DAERAH (PAD)</b>	<b>732.044.818.000</b>	<b>893.806.891.320</b>	<b>122,10</b>	<b>(161.762.073.320)</b>
4.1.4	Lain-lain PAD yang Sah	732.044.818.000	893.806.891.320	122,10	(161.762.073.320)
4.1.4.16	Pendapatan BLUD	732.044.818.000	893.806.891.320	122,10	(161.762.073.320)
4.1.4.16.1	Pendapatan BLUD	732.044.818.000	893.806.891.320	122,10	(161.762.073.320)
	Pendapatan BLUD	732.044.818.000	893.806.891.320	122,10	(161.762.073.320)
	Jumlah Pendapatan	732.044.818.000	893.806.891.320	122,10	(161.762.073.320)
<b>5</b>	<b>BELANJA DAERAH</b>	<b>1.470.752.696.000</b>	<b>1.309.534.378.738</b>	<b>89,04</b>	<b>161.218.317.262</b>
<b>5.1</b>	<b>BELANJA OPERASI</b>	<b>973.919.041.000</b>	<b>971.169.182.307</b>	<b>99,72</b>	<b>2.749.858.693</b>
5.1.1	Belanja Pegawai	226.868.616.000	225.132.571.296	99,23	1.736.044.704
5.1.1.1	Belanja Gaji dan Tunjangan ASN	96.548.579.000	95.413.142.422	98,82	1.135.436.578
5.1.1.1.1	Belanja Gaji Pokok ASN	68.655.600.000	68.309.872.658	99,50	345.727.342
	Belanja Gaji Pokok PNS	65.226.700.000	64.881.917.840	99,47	344.782.160
	Belanja Gaji Pokok PPPK	3.428.900.000	3.427.954.818	99,97	945.182
5.1.1.1.2	Belanja Tunjangan Keluarga ASN	6.581.265.000	6.327.633.364	96,15	253.631.636
	Belanja Tunjangan Keluarga PNS	6.101.345.000	6.031.567.524	98,86	69.777.476
	Belanja Tunjangan Keluarga PPPK	479.920.000	296.065.840	61,69	183.854.160
5.1.1.1.3	Belanja Tunjangan Jabatan ASN	413.940.000	388.980.000	93,97	24.960.000
	Belanja Tunjangan Jabatan PNS	413.940.000	388.980.000	93,97	24.960.000
5.1.1.1.4	Belanja Tunjangan Fungsional ASN	8.894.935.000	8.698.504.000	97,79	196.431.000
	Belanja Tunjangan Fungsional PNS	8.552.815.000	8.356.384.000	97,70	196.431.000
	Belanja Tunjangan Fungsional PPPK	342.120.000	342.120.000	100	0
5.1.1.1.5	Belanja Tunjangan Fungsional Umum ASN	832.070.000	824.180.000	99,05	7.890.000
	Belanja Tunjangan Fungsional Umum PNS	832.070.000	824.180.000	99,05	7.890.000
5.1.1.1.6	Belanja Tunjangan Beras ASN	4.019.549.000	3.881.205.060	96,56	138.343.940
	Belanja Tunjangan Beras PNS	3.678.879.000	3.650.402.520	99,23	28.476.480
	Belanja Tunjangan Beras PPPK	340.670.000	230.802.540	67,75	109.867.460
5.1.1.1.7	Belanja Tunjangan PPh/Tunjangan Khusus ASN	536.440.000	473.247.353	88,22	63.192.647
	Belanja Tunjangan PPh/Tunjangan Khusus PNS	536.440.000	473.247.353	88,22	63.192.647
5.1.1.1.8	Belanja Pembulatan Gaji ASN	1.100.000	960.853	87,35	139.147
	Belanja Pembulatan Gaji PNS	1.000.000	894.288	89,43	105.712
	Belanja Pembulatan Gaji PPPK	100.000	66.565	66,57	33.435
5.1.1.1.9	Belanja Iuran Jaminan Kesehatan ASN	6.035.121.000	5.947.292.266	98,54	87.828.734
	Belanja Iuran Jaminan Kesehatan PNS	5.865.098.000	5.811.574.692	99,09	53.523.308
	Belanja Iuran Jaminan Kesehatan PPPK	170.023.000	135.717.574	79,82	34.305.426
5.1.1.1.10	Belanja Iuran Jaminan Kecelakaan Kerja ASN	145.632.000	140.334.747	96,36	5.297.253

Kode	Uraian	Anggaran (Rp)	Realisasi (Rp)	%	Lebih Kurang
	Belanja luran Jaminan Kecelakaan Kerja PNS	137.322.000	133.478.837	97,20	3.843.163
	Belanja luran Jaminan Kecelakaan Kerja PPPK	8.310.000	6.855.910	82,50	1.454.090
5.1.1.1.11	Belanja luran Jaminan Kematian ASN	432.927.000	420.932.121	97,23	11.994.879
	Belanja luran Jaminan Kematian PNS	407.927.000	400.364.391	98,15	7.562.609
	Belanja luran Jaminan Kematian PPPK	25.000.000	20.567.730	82,27	4.432.270
5.1.1.2	Belanja Tambahan Penghasilan ASN	91.871.930.000	91.297.975.834	99,38	573.954.166
5.1.1.2.1	Tambahan Penghasilan berdasarkan Beban Kerja ASN	91.871.930.000	91.297.975.834	99,38	573.954.166
	Tambahan Penghasilan berdasarkan Beban Kerja PNS	91.871.930.000	91.297.975.834	99,38	573.954.166
5.1.1.99	Belanja Pegawai BLUD	38.448.107.000	38.421.453.040	99,93	26.653.960
5.1.1.99.99	Belanja Pegawai BLUD	38.448.107.000	38.421.453.040	99,93	26.653.960
	Belanja Pegawai BLUD	38.448.107.000	38.421.453.040	99,93	26.653.960
5.1.2	Belanja Barang dan Jasa	747.050.425.000	746.036.611.011	99,86	1.013.813.989
5.1.2.1	Belanja Barang	50.354.000	48.800.000	96,91	1.554.000
5.1.2.1.1	Belanja Barang Pakai Habis	50.354.000	48.800.000	96,91	1.554.000
	Belanja Bahan-Bahan Lainnya	50.354.000	48.800.000	96,91	1.554.000
5.1.2.99	Belanja Barang dan Jasa BLUD	747.000.071.000	745.987.811.011	99,86	1.012.259.989
5.1.2.99.99	Belanja Barang dan Jasa BLUD	747.000.071.000	745.987.811.011	99,86	1.012.259.989
	Belanja Barang dan Jasa BLUD	747.000.071.000	745.987.811.011	99,86	1.012.259.989
5.2	<b>BELANJA MODAL</b>	<b>496.833.655.000</b>	<b>338.365.196.431</b>	<b>68,10</b>	<b>158.468.458.569</b>
5.2.2	Belanja Modal Peralatan dan Mesin	351.713.655.000	242.517.548.026	68,95	109.196.106.974
5.2.2.7	Belanja Modal Alat Kedokteran dan Kesehatan	17.442.337.000	17.404.058.660	99,78	38.278.340
5.2.2.7.2	Belanja Modal Alat Kesehatan Umum	17.442.337.000	17.404.058.660	99,78	38.278.340
	Belanja Modal Alat Kesehatan Umum Lainnya	17.442.337.000	17.404.058.660	99,78	38.278.340
5.2.2.99	Belanja Modal Peralatan dan Mesin BLUD	334.271.318.000	225.113.489.366	67,34	109.157.828.634
5.2.2.99.99	Belanja Modal Peralatan dan Mesin BLUD	334.271.318.000	225.113.489.366	67,34	109.157.828.634
	Belanja Modal Peralatan dan Mesin BLUD	334.271.318.000	225.113.489.366	67,34	109.157.828.634
5.2.3	Belanja Modal Gedung dan Bangunan	137.500.000.000	91.222.867.849	66,34	46.277.132.151
5.2.3.99	Belanja Modal Gedung dan Bangunan BLUD	137.500.000.000	91.222.867.849	66,34	46.277.132.151
5.2.3.99.99	Belanja Modal Gedung dan Bangunan BLUD	137.500.000.000	91.222.867.849	66,34	46.277.132.151
	Belanja Modal Gedung dan Bangunan BLUD	137.500.000.000	91.222.867.849	66,34	46.277.132.151
5.2.4	Belanja Modal Jalan, Jaringan, dan Irigasi	7.600.000.000	4.605.092.356	60,59	2.994.907.644
5.2.4.99	Belanja Modal Jalan, Jaringan dan Irigasi BLUD	7.600.000.000	4.605.092.356	60,59	2.994.907.644
5.2.4.99.99	Belanja Modal Jalan, Jaringan dan Irigasi BLUD	7.600.000.000	4.605.092.356	60,59	2.994.907.644
	Belanja Modal Jalan, Jaringan dan Irigasi BLUD	7.600.000.000	4.605.092.356	60,59	2.994.907.644
5.2.5	Belanja Modal Aset Tetap Lainnya	20.000.000	19.688.200	98,44	311.800
5.2.5.99	Belanja Modal Aset Tetap Lainnya BLUD	20.000.000	19.688.200	98,44	311.800
5.2.5.99.99	Belanja Modal Aset Tetap Lainnya BLUD	20.000.000	19.688.200	98,44	311.800

Kode	Uraian	Anggaran (Rp)	Realisasi (Rp)	%	Lebih Kurang
	Belanja Modal Aset Tetap Lainnya BLUD	20.000.000	19.688.200	98,44	311.800
	Jumlah Belanja	1.470.752.696.000	1.309.534.378.738	89,04	161.218.317.262
	Surplus/(Defisit)	(738.707.878.000)	(415.727.487.418)	56,28	(322.980.390.582)
	SISA LEBIH PEMBIAYAAN ANGGARAN TAHUN BERKENAAN (SILPA)	0	(415.727.487.418)	100	415.727.487.418

Surakarta, 31 Desember 2022

PPK - RSUD Dr. Moewardi

  
  
(SLAMET GUNANTO, SKM, M.Kes)  
NIP. 19660310 198902 1 002