

## COST RECOVERY BLUD (PARSIAL)

Rumah sakit sebagai penyedia jasa pelayanan kesehatan yang berkualitas dalam memberikan kepuasan kepada pelanggan, tidak lepas dari unsur penggunaan biaya. Salah satu alat untuk melihat mutu manajemen adalah dari adanya peningkatan pendapatan atau dari meningkatnya **angka cost recovery**.

Definisi :

**Cost recovery** adalah nilai dalam persen yang menunjukkan seberapa besar kemampuan pendapatan rumah sakit menutup biaya operasionalnya.

$$\text{Cost Recovery} = \frac{\text{Realisasi Pendapatan}}{\text{Realisasi Belanja}}$$

Target :

Target *cost recovery* BLUD RSUD Dr. Moewardi sesuai Standar Pelayanan Minimal (SPM) RSUD Dr. Moewardi adalah  $\geq 80\%$ .

**Numerator** : Pendapatan BLUD

**Denominator** : Belanja BLUD

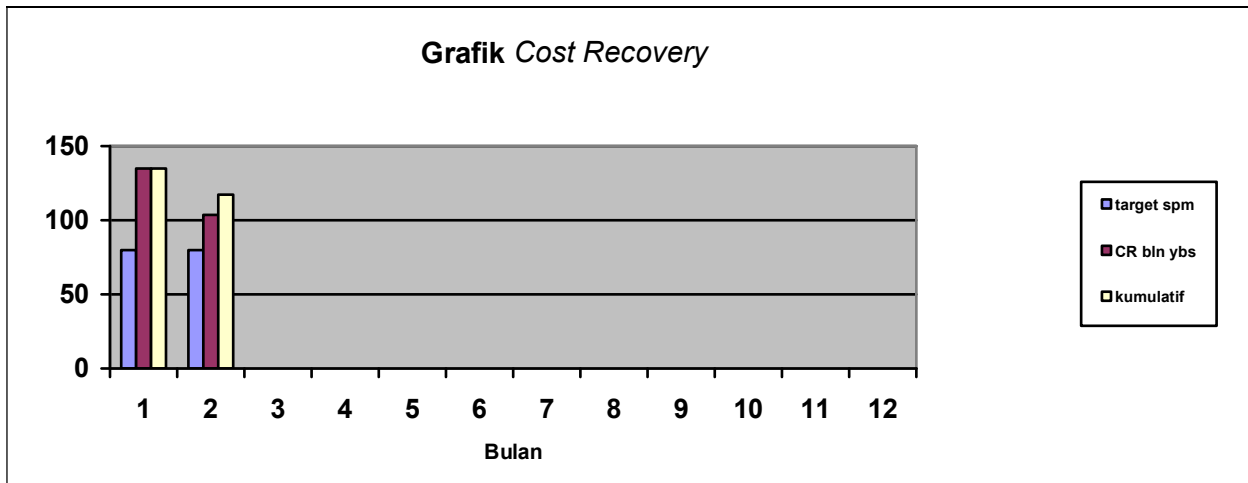
**Pendapatan BLUD** adalah seluruh penerimaan operasional BLUD RSUD Dr. Moewardi.

**Belanja BLUD** merupakan penjumlahan seluruh belanja BLUD RSUD Dr. Moewardi, yaitu biaya operasional yang terdiri dari biaya pelayanan, biaya administrasi umum dan biaya investasi.

Laporan *cost recovery* BLUD RSUD Dr. Moewardi per bulan Februari 2023 sebagai berikut :

No.	Bulan	Realisasi Penerimaan	Realisasi Pengeluaran	% CR per bulan	% Kum CR
	Saldo awal	0			
1	Januari	75.280.220.392	55.742.416.500	<b>135,05</b>	<b>135,05</b>
2	Februari	74.935.669.269	72.218.906.047	<b>103,76</b>	<b>117,39</b>
	Jumlah/CR	150.215.889.661	127.961.322.547	<b>117,39</b>	<b>117,39</b>

Grafik *cost recovery* per bulan Februari 2023 dapat dilihat seperti di bawah ini :



*Cost recovery* Penerimaan BLUD dibandingkan Belanja BLUD

- 1) Bulan Januari 2023 *cost recovery* sebesar 135.05%
- 2) Bulan Februari 2023 *cost recovery* sebesar 103.76%

*Cost recovery* kumulatif

- 1) Bulan Januari 2023 *cost recovery* sebesar 135.05%
- 2) Bulan Februari 2023 *cost recovery* sebesar 117.39%

Analisa :

*Cost recovery* BLUD untuk bulan Februari 2023 mencapai 103.76% ini menunjukkan bahwa kinerja RSUD Dr. Moewardi terdapat surplus sebesar 3.76%. Sedangkan *cost recovery* kumulatif RSUD Dr. Moewardi bulan Februari 2023 adalah sebesar 117.39%. *Cost recovery* kumulatif RSUD Dr. Moewardi menunjukkan angka di atas 100% artinya secara kumulatif organisasi RSUD Dr. Moewardi terdapat surplus sebesar selisih antara realisasi pendapatan dengan realisasi pengeluaran atau sebesar 17.39% atau sebesar Rp 22.254.567.114,-

## COST RECOVERY GABUNGAN SKPD & BLUD

Definisi :

**Cost recovery** adalah nilai dalam persen yang menunjukkan seberapa besar kemampuan pendapatan rumah sakit menutup biaya operasionalnya.

Realisasi Pendapatan SKPD + BLUD

**Cost Recovery SKPD & BLUD** = -----

Realisasi Pengeluaran SKPD + BLUD

Target :

Target *cost recovery* Gabungan RSUD Dr. Moewardi sesuai Standar Pelayanan Minimal (SPM) RSUD Dr. Moewardi adalah  $\geq 80\%$ .

**Numerator** : Pendapatan SKPD + BLUD

**Denominator** : Belanja SKPD + BLUD

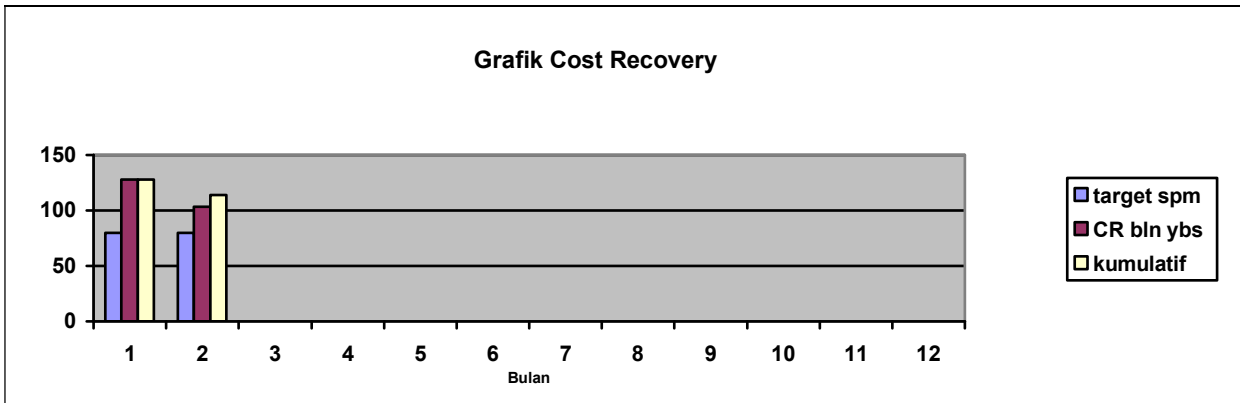
**Pendapatan** gabungan SKPD & BLUD adalah seluruh penerimaan operasional RSUD Dr. Moewardi (SKPD + BLUD).

**Belanja** merupakan penjumlahan seluruh belanja RSUD Dr. Moewardi (SKPD + BLUD), yaitu biaya operasional yang terdiri dari biaya pelayanan, biaya administrasi umum dan biaya investasi.

Laporan *cost recovery* Gabungan RSUD Dr. Moewardi (penerimaan SKPD & BLUD dibandingkan pengeluaran SKPD & BLUD) per bulan Februari 2023 sebagai berikut :

No.	Bulan	Realisasi Penerimaan	Realisasi Pengeluaran	% CR per bulan	% Kum CR
	Saldo awal	0			
1	Januari	89.966.889.587	70.404.085.695	<b>127,79</b>	<b>127,79</b>
2	Februari	89.543.408.233	86.826.645.011	<b>103,13</b>	<b>114,17</b>
	Jumlah/CR	179.510.297.820	157.230.730.706	<b>114,17</b>	<b>114,17</b>

Grafik *cost recovery* SKPD & BLUD per bulan Februari 2023 dapat dilihat seperti di bawah ini :



*Cost recovery* Penerimaan SKPD & BLUD dibandingkan Belanja SKPD & BLUD

- 1) Bulan Januari 2022 *cost recovery* sebesar 127.79%
- 2) Bulan Februari 2022 *cost recovery* sebesar 103.13%

*Cost recovery* kumulatif

- 1) Bulan Januari 2022 *cost recovery* sebesar 127,79%
- 2) Bulan Februari 2022 *cost recovery* sebesar 114.17%

Analisa :

*Cost recovery* Gabungan SKPD & BLUD untuk bulan Februari 2023 mencapai 103.13%, ini menunjukkan bahwa kinerja RSUD Dr. Moewardi terdapat surplus sebesar 3.13%. Sedangkan *cost recovery* kumulatif gabungan SKPD & BLUD RSUD Dr. Moewardi bulan Februari 2023 adalah sebesar 114.17%. *Cost recovery* kumulatif gabungan SKPD & BLUD RSUD Dr. Moewardi menunjukkan angka di atas 100% artinya organisasi RSUD Dr. Moewardi terdapat surplus sebesar 14.17% atau sebesar Rp 22.279.567.114,-

## COST RECOVERY PENERIMAAN BLUD DIBANDINGKAN BELANJA SKPD DAN BLUD (TOTAL)

Definisi :

**Cost recovery** adalah nilai dalam persen yang menunjukkan seberapa besar kemampuan pendapatan rumah sakit menutup biaya operasionalnya.

$$\text{Cost Recovery BLUD : SKD\&BLUD} = \frac{\text{Realisasi Pendapatan BLUD}}{\text{Realisasi Belanja SKPD + BLUD}}$$

Target :

Target *cost recovery* (BLUD dibandingkan SKPD & BLUD) RSUD Dr. Moewardi sesuai Standar Pelayanan Minimal (SPM) RSUD Dr. Moewardi adalah  $\geq 80\%$ .

**Numerator** : Pendapatan BLUD

**Denominator** : Belanja BLUD + SKPD

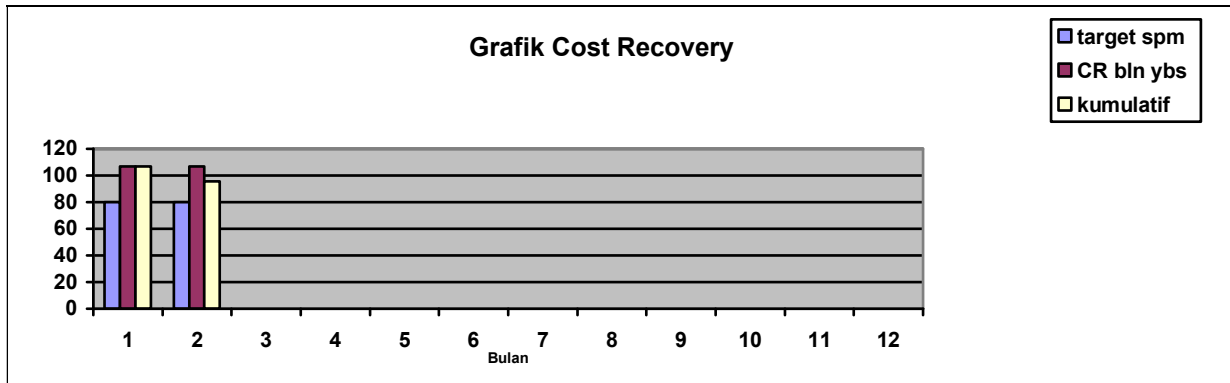
**Pendapatan** BLUD adalah seluruh penerimaan operasional RSUD Dr. Moewardi (BLUD).

**Belanja** merupakan penjumlahan seluruh belanja RSUD Dr. Moewardi (SKPD + BLUD), yaitu biaya operasional yang terdiri dari biaya pelayanan, biaya administrasi umum dan biaya investasi.

Laporan *cost recovery* RSUD Dr. Moewardi (BLUD dibandingkan SKPD & BLUD) per bulan Februari 2023 sebagai berikut :

No.	Bulan	Realisasi Penerimaan	Realisasi Pengeluaran	% CR per bulan	% Kum CR
	Saldo awal	0			
1	Januari	75.280.220.392	70.404.085.695	<b>106,93</b>	<b>106,93</b>
2	Februari	74.935.669.269	86.826.645.011	<b>86,30</b>	<b>95,54</b>
	Jumlah/CR	150.215.889.661	157.230.730.706	<b>95,54</b>	<b>95,54</b>

Grafik *cost recovery* Penerimaan BLUD dibandingkan dengan Pengeluaran SKPD & BLUD per bulan Februari 2023 dapat dilihat seperti di bawah ini :



*Cost recovery* Penerimaan BLUD dibandingkan Belanja SKPD & BLUD

- 1) Bulan Januari 2023 *cost recovery* sebesar 106.93%
- 2) Bulan Februari 2023 *cost recovery* sebesar 86.30%

*Cost recovery* kumulatif

- 1) Bulan Januari 2023 *cost recovery* sebesar 106.93%
- 2) Bulan Februari 2023 *cost recovery* sebesar 95.54%

Analisa :

*Cost recovery* pendapatan BLUD terhadap pengeluaran SKPD & BLUD untuk bulan Februari 2023 mencapai 86.30%, ini menunjukkan bahwa kinerja RSUD Dr. Moewardi mengalami defisit sebesar 13.70%. Sedangkan *cost recovery* kumulatif pendapatan BLUD terhadap pengeluaran SKPD & BLUD RSUD Dr. Moewardi bulan Februari 2023 adalah sebesar 95.54%. *Cost recovery* kumulatif pendapatan BLUD terhadap pengeluaran SKPD & BLUD RSUD Dr. Moewardi menunjukkan angka di bawah 100% artinya organisasi RSUD Dr. Moewardi mengalami defisit sebesar 4.46% atau sebesar (Rp. 7.014.841.045,-)