

COST RECOVERY BLUD.

Rumah Sakit sebagai penyedia jasa pelayanan kesehatan yang berkualitas dalam memberikan kepuasan kepada pelanggan, tidak lepas dari unsur penggunaan biaya. Salah satu alat untuk melihat mutu manajemen adalah dari adanya peningkatan pendapatan atau dari meningkatnya **angka Cost Recovery**.

Definisi :

Cost Recovery adalah Nilai dalam Persen yang menunjukkan seberapa besar kemampuan pendapatan Rumah Sakit menutup biaya operasionalnya.

$$\text{Cost Recovery} = \frac{\text{Realisasi Pendapatan}}{\text{Realisasi Belanja}}$$

Target :

Target Cost Recovery BLUD RSUD Dr. Moewardi sesuai Standar Pelayanan Minimal (SPM) RSUD Dr. Moewardi adalah $\geq 80\%$.

Numerator : Pendapatan BLUD

Denominator : Belanja Rumah sakit BLUD

Pendapatan BLUD adalah seluruh penerimaan Operasional BLUD RSUD Dr. Moewardi.

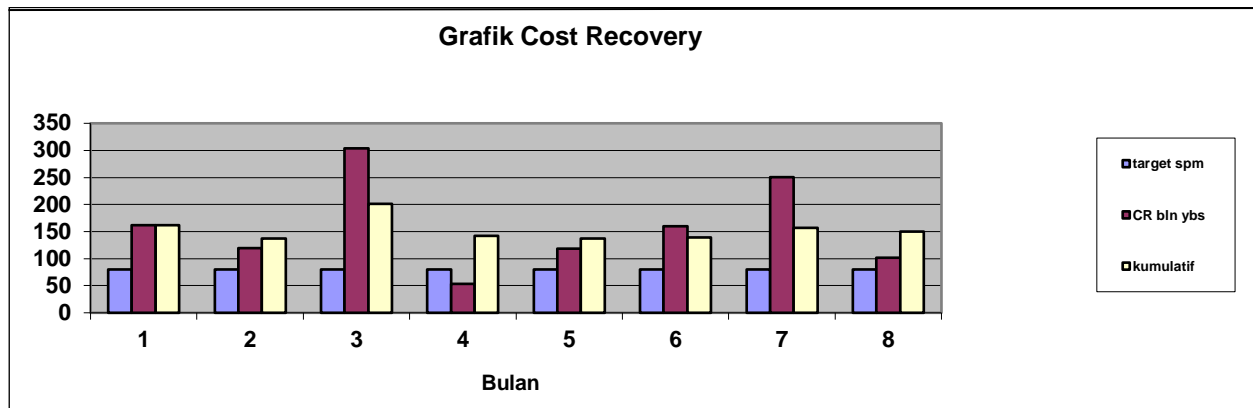
Belanja BLUD merupakan penjumlahan seluruh belanja BLUD RSUD Dr. Moewardi, yaitu biaya operasional yang terdiri dari biaya pelayanan, biaya administrasi umum dan biaya investasi.

Laporan Cost Recovery RSUD Dr. Moewardi (BLUD) bulan Agustus 2021 sebagai berikut

:

No.	Bulan	Realisasi Penerimaan	Realisasi Pengeluaran	% CR per bln	% Kum CR
	Saldo awal	0			
1	Januari	47.334.174.654	29.186.430.963	162,18	162,18
2	Februari	49.122.353.669	41.290.533.389	118,97	136,86
3	Maret	134.995.993.806	44.503.369.264	303,34	201,30
4	April	41.027.622.931	76.116.486.397	53,90	142,59
5	Mei	67.072.047.102	56.621.280.257	118,46	137,07
6	Juni	87.017.663.592	54.393.015.530	159,98	141,20
7	Juli	131.594.265.511	52.536.889.521	250,48	157,39
8	Agustus	57.760.100.422	56.710.389.583	101,85	149,73
	Jmlh/Cost R	615.924.221.687	411.358.394.904	149,73	149,73

Grafik Cost recovery Agustus 2021 dapat dilihat seperti dibawah ini :



Cost recovery Penerimaan BLUD dibandingkan Belanja BLUD

- 1) Bulan Januari 2021 Cost recovery sebesar 162.18%
- 2) Bulan Februari 2021 Cost recovery sebesar 118.97%
- 3) Bulan Maret 2021 Cost recovery sebesar 303.34%
- 4) Bulan April 2021 Cost recovery sebesar 53.90%
- 5) Bulan Mei 2021 Cost recovery sebesar 118.46%
- 6) Bulan Juni 2021 Cost recovery sebesar 159,98%
- 7) Bulan Juli 2021 Cost recovery sebesar 250.48%
- 8) Bulan Agustus 2021 Cost recovery sebesar 101.85%

Cost recovery Kumulatif

- 1) Bulan Januari 2021 Cost recovery sebesar 162,18%
- 2) Bulan Februari 2021 Cost recovery sebesar 136.86%
- 3) Bulan Maret 2021 Cost recovery sebesar 201.3%
- 4) Bulan April 2021 Cost recovery sebesar 142.59%
- 5) Bulan Mei 2021 Cost recovery sebesar 137.07%
- 6) Bulan Juni 2021 Cost recovery sebesar 141,20%
- 7) Bulan Juli 2021 Cost recovery sebesar 157.39%
- 8) Bulan Agustus 2021 Cost recovery sebesar 149.73%

Analisa :

Cost recovery BLUD untuk bulan Agustus 2021 mencapai 101,85%, ini menunjukkan bahwa kinerja RSUD Dr. Moewardi mengalami surplus sebesar 1,85%. Sedangkan Cost recovery kumulatif RSUD Dr. Moewardi bulan Agustus 2021 adalah sebesar 149,73%. Cost Recovery (CR) kumulatif RSUD Dr. Moewardi mencapai diatas 100% artinya secara kumulatif organisasi RSUD Dr. Moewardi terdapat surplus sebesar selisih antara realisasi pendapatan dengan realisasi pengeluaran atau sebesar 49.73% atau sebesar Rp. 204.565.826.783,00.

COST RECOVERY GABUNGAN SKPD & BLUD.

Definisi :

Cost Recovery adalah Nilai dalam Persen yang menunjukkan seberapa besar kemampuan pendapatan Rumah Sakit menutup biaya operasionalnya.

$$\text{Cost Recovery SKPD\&BLUD} = \frac{\text{Realisasi Pendapatan SKPD + BLUD}}{\text{Realisasi Pengeluaran SKPD + BLUD}}$$

Target :

Target Cost Recovery Gabungan RSUD Dr. Moewardi sesuai Standar Pelayanan Minimal (SPM) RSUD Dr. Moewardi adalah $\geq 80\%$.

Numerator : Pendapatan SKPD + BLUD

Denominator : Belanja Rumah sakit SKPD + BLUD

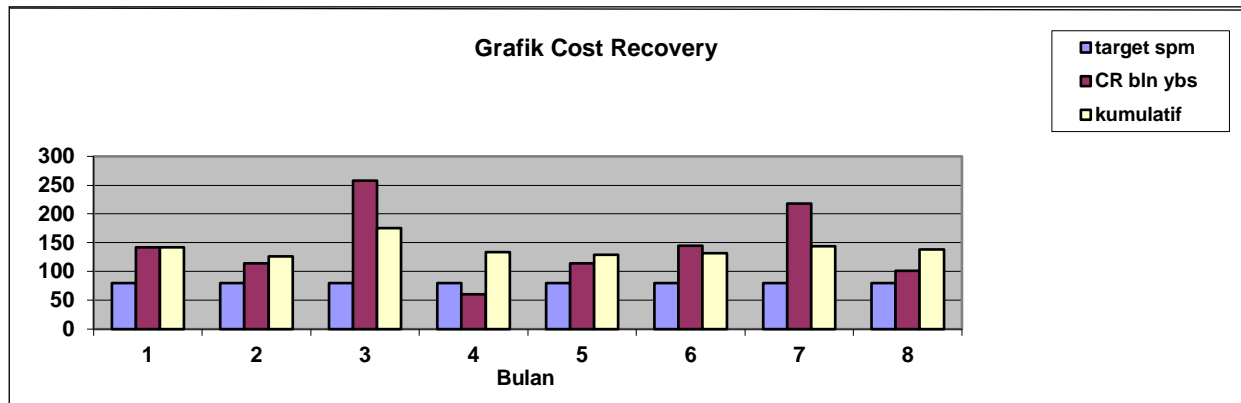
Pendapatan gabungan SKPD & BLUD adalah seluruh penerimaan Operasional RSUD Dr. Moewardi (SKPD + BLUD).

Belanja merupakan penjumlahan seluruh belanja RSUD Dr. Moewardi (SKPD + BLUD), yaitu biaya operasional yang terdiri dari biaya pelayanan, biaya administrasi umum dan biaya investasi.

Laporan Cost Recovery RSUD Dr. Moewardi (Penerimaan SKPD & BLUD dibandingkan pengeluaran SKPD & BLUD) bulan Agustus 2021 sebagai berikut :

No.	Bulan	Realisasi Penerimaan	Realisasi Pengeluaran	% CR per bln	% Kum CR
	Saldo awal		0		
1	Januari	61.514.531.926	43.316.788.235	142,01	142,01
2	Februari	61.935.206.113	54.103.385.833	114,48	126,72
3	Maret	147.765.771.796	57.273.147.254	258,00	175,32
4	April	53.885.048.038	88.983.617.604	60,56	133,41
5	Mei	85.778.502.762	75.330.755.917	113,87	128,80
6	Juni	105.810.864.121	73.186.216.059	144,58	131,74
7	Juli	145.845.702.863	66.809.877.123	218,30	144,34
8	Agustus	71.228.181.495	70.148.644.306	101,54	138,67
	Jmlh/Cost R	733.763.809.114	529.152.432.331	138,67	138,67

Grafik Cost recovery SKPD & BLUD Agustus 2021 dapat dilihat seperti dibawah ini :



Cost recovery Penerimaan SKPD & BLUD dibandingkan Belanja SKPD & BLUD

- 1) Bulan Januari 2021 Cost recovery sebesar 142,01%
- 2) Bulan Februari 2021 Cost recovery sebesar 114.48%
- 3) Bulan Maret 2021 Cost recovery sebesar 258.00%
- 4) Bulan April 2021 Cost recovery sebesar 60.56%
- 5) Bulan Mei 2021 Cost recovery sebesar 113.87%
- 6) Bulan Juni 2021 Cost recovery sebesar 144,58%
- 7) Bulan Juli 2021 Cost recovery sebesar 218.30%
- 8) Bulan Agustus 2021 Cost recovery sebesar 101.54%

Cost recovery Kumulatif

- 1) Bulan Januari 2021 Cost recovery sebesar 142,01%
- 2) Bulan Februari 2021 Cost recovery sebesar 126.72%
- 3) Bulan Maret 2021 Cost recovery sebesar 175.32%
- 4) Bulan April 2021 Cost recovery sebesar 133.41%
- 5) Bulan Mei 2021 Cost recovery sebesar 128.80%
- 6) Bulan Juni 2021 Cost recovery sebesar 131,74%
- 7) Bulan Juli 2021 Cost recovery sebesar 144.34%
- 8) Bulan Agustus 2021 Cost recovery sebesar 138.67%

Analisa :

Cost recovery Gabungan SKPD & BLUD untuk bulan Agustus 2021 mencapai 101,54%, ini menunjukkan bahwa kinerja RSUD Dr. Moewardi mengalami surplus sebesar 1,54%. Sedangkan Cost recovery kumulatif Gabungan SKPD & BLUD RSUD Dr. Moewardi bulan Agustus 2021 adalah sebesar 138,67%. Cost Recovery (CR) kumulatif Gabungan SKPD & BLUD RSUD Dr. Moewardi mencapai diatas 100% artinya organisasi RSUD Dr. Moewardi telah memperoleh surplus sebesar 38,67% atau Rp. 204.611.376.783,00.

COST RECOVERY PENERIMAAN BLUD DIBANDINGKAN BELANJA SKPD DAN BLUD.

Definisi :

Cost Recovery adalah Nilai dalam Persen yang menunjukkan seberapa besar kemampuan pendapatan Rumah Sakit menutup biaya operasionalnya .

$$\text{Cost Recovery BLUD : SKPD \& BLUD} = \frac{\text{Realisasi Pendapatan BLUD}}{\text{Realisasi Belanja SKPD + BLUD}}$$

Target :

Target Cost Recovery Gabungan RSUD Dr. Moewardi sesuai Standar Pelayanan Minimal (SPM) RSUD Dr. Moewardi adalah ≥80%.

Numerator : Pendapatan BLUD

Denominator : Belanja Rumah sakit BLUD + SKPD

Pendapatan BLUD adalah seluruh penerimaan Operasional RSUD Dr. Moewardi (BLUD).

Belanja merupakan penjumlahan seluruh belanja RSUD Dr. Moewardi (SKPD + BLUD), yaitu biaya operasional yang terdiri dari biaya pelayanan, biaya administrasi umum dan biaya investasi.

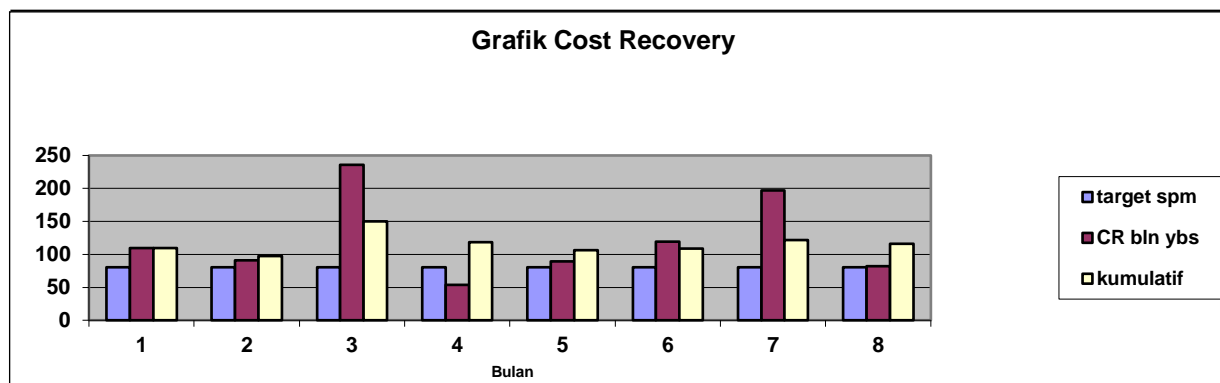
Target :

Target Cost Recovery Gabungan RSUD Dr. Moewardi sesuai Standar Pelayanan Minimal (SPM) RSUD Dr. Moewardi adalah ≥80%.

Laporan Cost Recovery RSUD Dr. Moewardi (BLUD dibandingkan SKPD & BLUD) bulan Januari sampai dengan Agustus 2021 sebagai berikut :

No.	Bulan	Realisasi Penerimaan	Realisasi Pengeluaran	% CR per bln	% Kum CR
	Saldo awal	0			
1	Januari	47.334.174.654	43.316.788.235	109,27	109,27
2	Februari	49.122.353.669	54.103.385.833	90,79	99,01
3	Maret	134.995.993.806	57.273.147.254	235,71	149,62
4	April	41.027.622.931	88.983.617.604	46,11	111,82
5	Mei	67.072.047.102	75.330.755.917	89,04	106,44
6	Juni	87.017.663.592	73.186.216.059	118,90	108,77
7	Juli	131.594.265.511	66.809.877.123	196,97	121,60
8	Agustus	57.760.100.422	70.148.644.306	82,34	116,40
	Jmlh/Cost R	615.924.221.687	529.152.432.331	116,40	116,40

Grafik Cost recovery Penerimaan BLUD dibandingkan dengan Pengeluaran SKPD & BLUD Agustus 2021 dapat dilihat seperti dibawah ini :



Cost recovery Penerimaan BLUD dibandingkan Belanja SKPD & BLUD

- 1) Bulan Januari 2021 Cost recovery sebesar 109.27%
- 2) Bulan Februari 2021 Cost recovery sebesar 90.79%
- 3) Bulan Maret 2021 Cost recovery sebesar 235.71%
- 4) Bulan April 2021 Cost recovery sebesar 46.11%
- 5) Bulan Mei 2021 Cost recovery sebesar 89.04%
- 6) Bulan Juni 2021 Cost recovery sebesar 118.90%
- 7) Bulan Juli 2021 Cost recovery sebesar 196.97%
- 8) Bulan Agustus 2021 Cost recovery sebesar 82.34%

Cost recovery kumulatif

- 1) Bulan Januari 2021 Cost recovery sebesar 109,27%
- 2) Bulan Februari 2021 Cost recovery sebesar 99.01%
- 3) Bulan Maret 2021 Cost recovery sebesar 149.62%
- 4) Bulan April 2021 Cost recovery sebesar 111.82%
- 5) Bulan Mei 2021 Cost recovery sebesar 106.44%
- 6) Bulan Juni 2021 Cost recovery sebesar 108.77%
- 7) Bulan Juli 2021 Cost recovery sebesar 121.60%
- 8) Bulan Agustus 2021 Cost recovery sebesar 116.40%

Analisa :

Cost recovery Pendapatan BLUD terhadap Pengeluaran SKPD & BLUD untuk bulan Agustus 2021 mencapai 82,34%, ini menunjukkan bahwa kinerja RSUD Dr. Moewardi terdapat defisit sebesar 17,66%. Sedangkan Cost recovery kumulatif Pendapatan BLUD terhadap Pengeluaran SKPD & BLUD RSUD Dr. Moewardi bulan Agustus 2021 adalah sebesar 116,40%. Cost Recovery (CR) kumulatif Pendapatan BLUD terhadap Pengeluaran SKPD & BLUD RSUD Dr. Moewardi mencapai di atas 100% artinya organisasi RSUD Dr. Moewardi terdapat Surplus sebesar 16,40% atau Rp. 86.771.789.356,00.

