

COST RECOVERY BLUD.

Rumah Sakit sebagai penyedia jasa pelayanan kesehatan yang berkualitas dalam memberikan kepuasan kepada pelanggan, tidak lepas dari unsur penggunaan biaya. Salah satu alat untuk melihat mutu manajemen adalah dari adanya peningkatan pendapatan atau dari meningkatnya **angka Cost recovery**.

Definisi :

Cost Recovery adalah Nilai dalam Persen yang menunjukkan seberapa besar kemampuan pendapatan Rumah Sakit Menutup biaya operasionalnya.

$$\text{Cost Recovery} = \frac{\text{Realisasi Pendapatan}}{\text{Realisasi Belanja}}$$

Target :

Target Cost Recovery BLUD RSUD Dr. Moewardi sesuai Standar Pelayanan Minimal (SPM) RSUD Dr. Moewardi adalah $\geq 80\%$.

Numerator : Pendapatan BLUD

Denominator : Belanja Rumah sakit BLUD

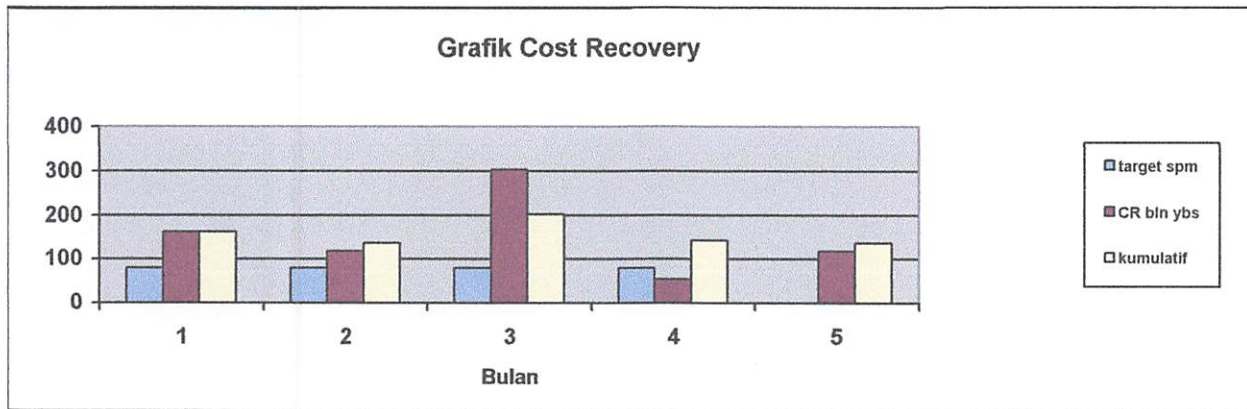
Pendapatan BLUD adalah seluruh penerimaan Operasional BLUD RSUD Dr. Moewardi.

Belanja BLUD merupakan penjumlahan seluruh belanja BLUD RSUD Dr. Moewardi, yaitu biaya operasional yang terdiri dari biaya pelayanan, biaya administrasi umum dan biaya investasi.

Laporan Cost Recovery RSUD Dr. Moewardi (BLUD) bulan Mei 2021 sebagai berikut :

No.	Bulan	Realisasi Penerimaan	Realisasi Pengeluaran	% CR per bln	% Kum CR
	Saldo awal	0			
1	Januari	47.334.174.654	29.186.430.963	162,18	162,18
2	Februari	49.122.353.669	41.290.533.389	118,97	136,86
3	Maret	134.995.993.806	44.503.369.264	303,34	201,30
4	April	41.027.622.931	76.116.486.397	53,90	142,59
5	Mei	67.072.047.102	56.621.280.257	118,46	137,07
	Jmlh/Cost R	339.552.192.162	247.718.100.270	137,07	137,07

Grafik Cost recovery Mei 2021 dapat dilihat seperti dibawah ini :



Cost recovery Penerimaan BLUD dibandingkan Belanja BLUD

- 1) Bulan Januari 2021 Cost recovery sebesar 162.18%
- 2) Bulan Februari 2021 Cost recovery sebesar 118.97%
- 3) Bulan Maret 2021 Cost recovery sebesar 303.34%
- 4) Bulan April 2021 Cost recovery sebesar 53.90%
- 5) Bulan Mei 2021 Cost recovery sebesar 118.46%

Cost recovery Kumulatif

- 1) Bulan Januari 2021 Cost recovery sebesar 162,18%
- 2) Bulan Februari 2021 Cost recovery sebesar 136.86%
- 3) Bulan Maret 2021 Cost recovery sebesar 201.3%
- 4) Bulan April 2021 Cost recovery sebesar 142.59%
- 5) Bulan Mei 2021 Cost recovery sebesar 137.07%

Analisa :

Cost recovery BLUD untuk bulan Mei 2021 mencapai 118,46%, ini menunjukkan bahwa kinerja RSUD Dr. Moewardi mengalami surplus sebesar 18,46%. Sedangkan Cost recovery kumulatif RSUD Dr. Moewardi bulan Mei 2021 adalah sebesar 137,07%. Cost Recovery (CR) kumulatif RSUD Dr. Moewardi mencapai diatas 100% artinya secara kumulatif organisasi RSUD Dr. Moewardi terdapat surplus sebesar selisih antara realisasi pendapatan dengan realisasi pengeluaran atau sebesar 37,07% atau sebesar Rp. 91.834.091.892,00

COST RECOVERY GABUNGAN SKPD & BLUD.

Definisi :

Cost Recovery adalah Nilai dalam Persen yang menunjukkan seberapa besar kemampuan pendapatan Rumah Sakit Menutup biaya operasionalnya.

$$\text{Cost Recovery SKPD\&BLUD} = \frac{\text{Realisasi Pendapatan SKPD + BLUD}}{\text{Realisasi Pengeluaran SKPD + BLUD}}$$

Target :

Target Cost Recovery Gabungan RSUD Dr. Moewardi sesuai Standar Pelayanan Minimal (SPM) RSUD Dr. Moewardi adalah $\geq 80\%$.

Numerator : Pendapatan SKPD + BLUD

Denominator : Belanja Rumah sakit SKPD + BLUD

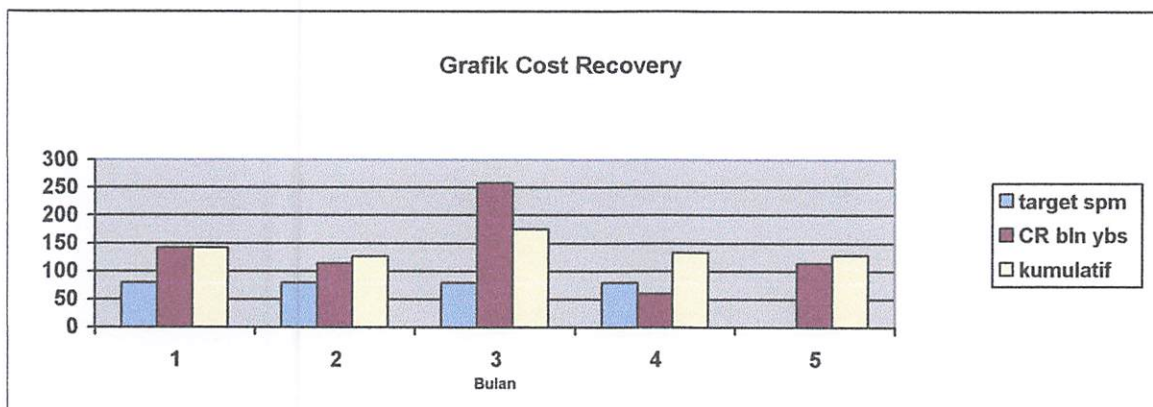
Pendapatan gabungan SKPD& BLUD adalah seluruh penerimaan Operasional RSUD Dr. Moewardi (SKPD + BLUD).

Belanja merupakan penjumlahan seluruh belanja RSUD Dr. Moewardi (SKPD + BLUD), yaitu biaya operasional yang terdiri dari biaya pelayanan, biaya administrasi umum dan biaya investasi.

Laporan Cost Recovery RSUD Dr. Moewardi (Penerimaan SKPD & BLUD dibandingkan pengeluaran SKPD & BLUD) bulan Mei 2021 sebagai berikut :

No.	Bulan	Realisasi Penerimaan	Realisasi Pengeluaran	% CR per bln	% Kum CR
	Saldo awal	0			
1	Januari	61.514.531.926	43.316.788.235	142,01	142,01
2	Februari	61.935.206.113	54.103.385.833	114,48	126,72
3	Maret	147.765.771.796	57.273.147.254	258,00	175,32
4	April	53.885.048.038	88.983.617.604	60,56	133,41
5	Mei	85.778.502.762	75.330.755.917	113,87	128,80
	Jmlh/Cost R	410.879.060.635	319.007.694.843	128,80	128,80

Grafik Cost recovery SKPD & BLUD Mei 2021 dapat dilihat seperti dibawah ini :



Cost recovery Penerimaan SKPD & BLUD dibandingkan Belanja SKPD & BLUD

- 1) Bulan Januari 2021 Cost recovery sebesar 142,01%
- 2) Bulan Februari 2021 Cost recovery sebesar 114,48%
- 3) Bulan Maret 2021 Cost recovery sebesar 258,00%
- 4) Bulan April 2021 Cost recovery sebesar 60,56%
- 5) Bulan Mei 2021 Cost recovery sebesar 113,87%

Cost recovery Kumulatif

- 1) Bulan Januari 2021 Cost recovery sebesar 142,01%
- 2) Bulan Februari 2021 Cost recovery sebesar 126,72%
- 3) Bulan Maret 2021 Cost recovery sebesar 175,32%
- 4) Bulan April 2021 Cost recovery sebesar 133,41%
- 5) Bulan Mei 2021 Cost recovery sebesar 128,80%

Analisa :

Cost recovery Gabungan SKPD & BLUD untuk bulan Mei 2021 mencapai 113,87%, ini menunjukkan bahwa kinerja RSUD Dr. Moewardi mengalami surplus sebesar 13,87%. Sedangkan Cost recovery kumulatif Gabungan SKPD & BLUD RSUD Dr. Moewardi bulan Mei 2021 adalah sebesar 128,80%. Cost Recovery (CR) kumulatif Gabungan SKPD & BLUD RSUD Dr. Moewardi mencapai diatas 100% artinya organisasi RSUD Dr. Moewardi telah memperoleh surplus sebesar 28,80% atau Rp. 91.871.365.792,00.

COST RECOVERY PENERIMAAN BLUD DIBANDINGKAN BELANJA SKPD DAN BLUD.

Definisi :

Cost Recovery adalah Nilai dalam Persen yang menunjukkan seberapa besar kemampuan pendapatan Rumah Sakit Menutup biaya operasionalnya .

$$\text{Cost Recovery BLUD : SKPD \& BLUD} = \frac{\text{Realisasi Pendapatan BLUD}}{\text{Realisasi Belanja SKPD + BLUD}}$$

Target :

Target Cost Recovery Gabungan RSUD Dr. Moewardi sesuai Standar Pelayanan Minimal (SPM) RSUD Dr. Moewardi adalah $\geq 80\%$.

Numerator : Pendapatan BLUD

Denominator : Belanja Rumah sakit BLUD + SKPD

Pendapatan BLUD adalah seluruh penerimaan Operasional RSUD Dr. Moewardi (BLUD).

Belanja merupakan penjumlahan seluruh belanja RSUD Dr. Moewardi (SKPD + BLUD), yaitu biaya operasional yang terdiri dari biaya pelayanan, biaya administrasi umum dan biaya investasi.

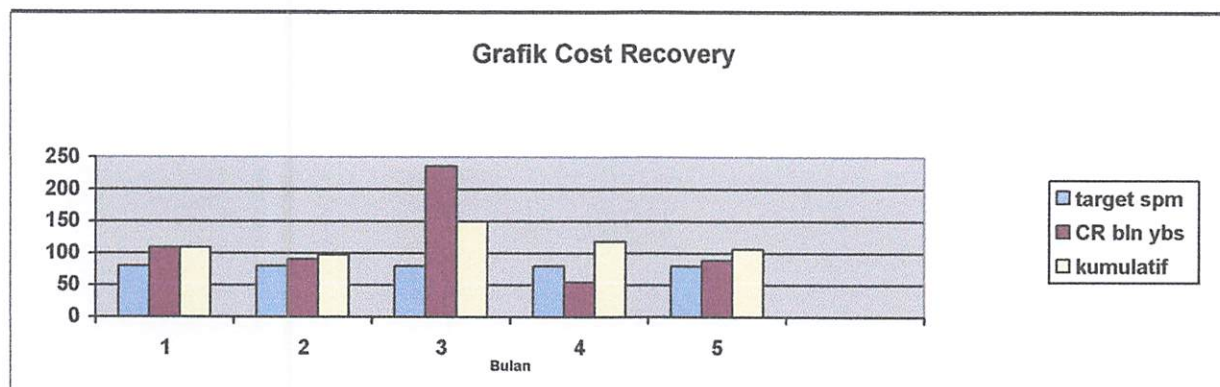
Target :

Target Cost Recovery Gabungan RSUD Dr. Moewardi sesuai Standar Pelayanan Minimal (SPM) RSUD Dr. Moewardi adalah $\geq 80\%$.

Laporan Cost Recovery RSUD Dr. Moewardi (BLUD dibandingkan SKPD & BLUD) bulan Januari sampai dengan Mei 2021 sebagai berikut :

No.	Bulan	Realisasi Penerimaan	Realisasi Pengeluaran	% CR per bln	% Kum CR
	Saldo awal		0		
1	Januari	47.334.174.654	43.316.788.235	109,27	109,27
2	Februari	49.122.353.669	54.103.385.833	90,79	99,01
3	Maret	134.995.993.806	57.273.147.254	235,71	149,62
4	April	41.027.622.931	88.983.617.604	46,11	111,82
5	Mei	67.072.047.102	75.330.755.917	89,04	106,44
	Jmlh/Cost R	339.552.192.162	319.007.694.843	106,44	106,44

Grafik Cost recovery Penerimaan BLUD dibandingkan dengan Pengeluaran SKPD & BLUD Mei 2021 dapat dilihat seperti dibawah ini :



Cost recovery Penerimaan BLUD dibandingkan Belanja SKPD & BLUD

- 1) Bulan Januari 2021 Cost recovery sebesar 109.27%
- 2) Bulan Februari 2021 Cost recovery sebesar 90.79%
- 3) Bulan Maret 2021 Cost recovery sebesar 235.71%
- 4) Bulan April 2021 Cost recovery sebesar 46.11%
- 5) Bulan Mei 2021 Cost recovery sebesar 89.04%

Cost recovery kumulatif

- 1) Bulan Januari 2021 Cost recovery sebesar 109,27%
- 2) Bulan Februari 2021 Cost recovery sebesar 99.01%
- 3) Bulan Maret 2021 Cost recovery sebesar 149.62%
- 4) Bulan April 2021 Cost recovery sebesar 111.82%
- 5) Bulan Mei 2021 Cost recovery sebesar 106.44%

Analisa :

Cost recovery Pendapatan BLUD terhadap Pengeluaran SKPD & BLUD untuk bulan Mei 2021 mencapai 89,04%, ini menunjukkan bahwa kinerja RSUD Dr. Moewardi terdapat defisit sebesar 10,96%. Sedangkan Cost recovery kumulatif Pendapatan BLUD terhadap Pengeluaran SKPD & BLUD RSUD Dr. Moewardi bulan Mei 2021 adalah sebesar 106,44%. Cost Recovery (CR) kumulatif Pendapatan BLUD terhadap Pengeluaran SKPD & BLUD RSUD Dr. Moewardi mencapai di atas 100% artinya organisasi RSUD Dr. Moewardi terdapat Surplus sebesar 6,44% atau Rp. 20.544.497.319,00.