

COST RECOVERY BLUD.

Rumah Sakit sebagai penyedia jasa pelayanan kesehatan yang berkualitas dalam memberikan kepuasan kepada pelanggan, tidak lepas dari unsur penggunaan biaya. Salah satu alat untuk melihat mutu manajemen adalah dari adanya peningkatan pendapatan atau dari meningkatnya **angka Cost recovery**.

Definisi :

Cost Recovery adalah Nilai dalam Persen yang menunjukkan seberapa besar kemampuan pendapatan Rumah Sakit Menutup biaya operasionalnya.

$$\text{Cost Recovery} = \frac{\text{Realisasi Pendapatan}}{\text{Realisasi Belanja}}$$

Target :

Target Cost Recovery BLUD RSUD Dr. Moewardi sesuai Standar Pelayanan Minimal (SPM) RSUD Dr. Moewardi adalah $\geq 80\%$.

Numerator : Pendapatan BLUD

Denominator : Belanja Rumah sakit BLUD

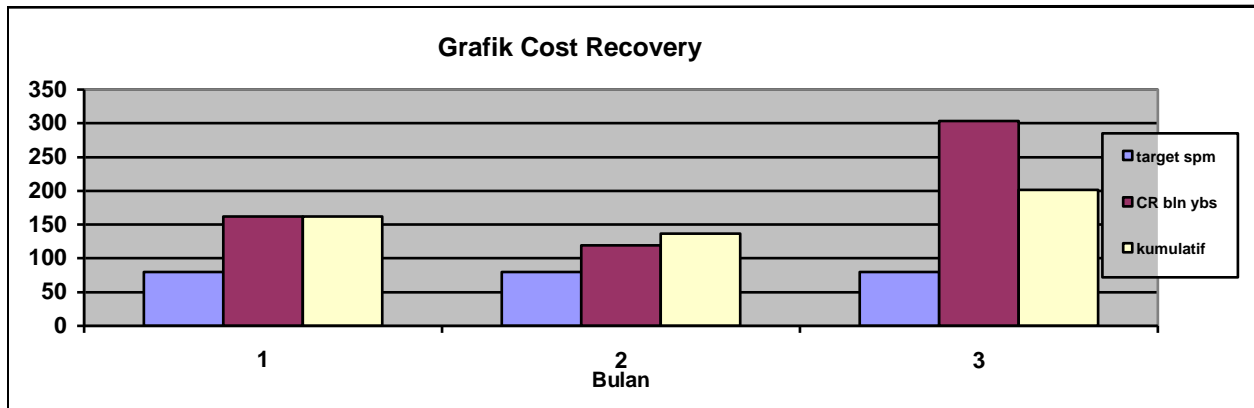
Pendapatan BLUD adalah seluruh penerimaan Operasional BLUDRSUD Dr. Moewardi.

Belanja BLUD merupakan penjumlahan seluruh belanja BLUD RSUD Dr. Moewardi, yaitu biaya operasional yang terdiri dari biaya pelayanan, biaya administrasi umum dan biaya investasi.

Laporan Cost Recovery RSUD Dr. Moewardi (BLUD) bulan Maret 2021 sebagai berikut :

No.	Bulan	Realisasi Penerimaan	Realisasi Pengeluaran	% CR per bln	% Kum CR
	Saldo awal	0			
1	Januari	47.334.174.654	29.186.430.963	162,18	162,18
2	Februari	49.122.353.669	41.290.533.389	118,97	136,86
3	Maret	134.995.993.806	44.503.369.264	303,34	201,30
	Jmlh/Cost R	231.452.522.129	114.980.333.616	201,30	201,30

Grafik Cost recovery Maret 2021 dapat dilihat seperti dibawah ini :



Cost recovery Penerimaan BLUD dibandingkan Belanja BLUD

- 1) Bulan Januari 2021 Cost recovery sebesar 162.18%
- 2) Bulan Februari 2021 Cost recovery sebesar 118.97%
- 3) Bulan Maret 2021 Cost recovery sebesar 303.34%

Cost recovery Kumulatif

- 1) Bulan Januari 2021 Cost recovery sebesar 162,18%
- 2) Bulan Februari 2021 Cost recovery sebesar 136.86%
- 3) Bulan Maret 2021 Cost recovery sebesar 201.3%

Analisa :

Cost recovery BLUD untuk bulan Maret 2021 mencapai 303.34%, ini menunjukkan bahwa kinerja RSUD Dr. Moewardi mengalami Surplus sebesar 203,34%. Sedangkan Cost recovery kumulatif RSUD Dr. Moewardi bulan Maret 2021 adalah sebesar 201,30%. Cost Recovery (CR) kumulatif RSUD Dr. Moewardi mencapai diatas 100% artinya secara kumulatif organisasi RSUD Dr. Moewardi terdapat surplus sebesar selisih antara realisasi pendapatan dengan realisasi pengeluaran atau sebesar 101,30% atau sebesar Rp. 116.472.188.513,00

COST RECOVERY GABUNGAN SKPD & BLUD.

Definisi :

Cost Recovery adalah Nilai dalam Persen yang menunjukkan seberapa besar kemampuan pendapatan Rumah Sakit Menutup biaya operasionalnya.

$$\text{Cost Recovery SKPD\&BLUD} = \frac{\text{Realisasi Pendapatan SKPD + BLUD}}{\text{Realisasi Pengeluaran SKPD + BLUD}}$$

Target :

Target Cost Recovery Gabungan RSUD Dr. Moewardi sesuai Standar Pelayanan Minimal (SPM) RSUD Dr. Moewardi adalah $\geq 80\%$.

Numerator : Pendapatan SKPD + BLUD

Denominator : Belanja Rumah sakit SKPD + BLUD

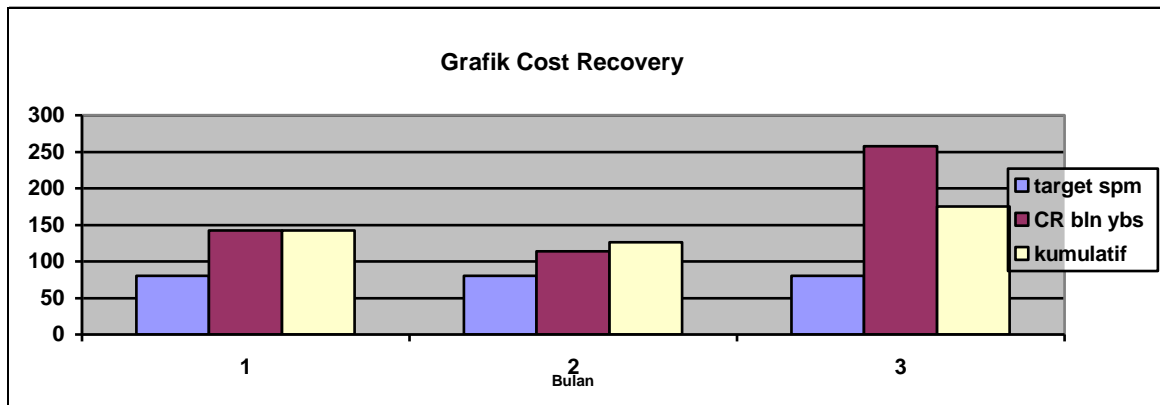
Pendapatan gabungan SKPD& BLUD adalah seluruh penerimaan Operasional RSUD Dr. Moewardi (SKPD + BLUD).

Belanja merupakan penjumlahan seluruh belanja RSUD Dr. Moewardi (SKPD + BLUD), yaitu biaya operasional yang terdiri dari biaya pelayanan, biaya administrasi umum dan biaya investasi.

Laporan Cost Recovery RSUD Dr. Moewardi (Penerimaan SKPD & BLUD dibandingkan pengeluaran SKPD & BLUD) bulan Maret 2021 sebagai berikut :

No.	Bulan	Realisasi Penerimaan	Realisasi Pengeluaran	% CR per bln	% Kum CR
	Saldo awal	0			
1	Januari	61.514.531.926	43.316.788.235	142,01	142,01
2	Februari	61.935.206.113	54.103.385.833	114,48	126,72
3	Maret	147.765.771.796	57.273.147.254	258,00	175,32
	Jmlh/Cost R	271.215.509.835	154.693.321.322	175,32	175,32

Grafik Cost recovery SKPD & BLUD Maret 2021 dapat dilihat seperti dibawah ini :



Cost recovery Penerimaan SKPD & BLUD dibandingkan Belanja SKPD & BLUD

- 1) Bulan Januari 2021 Cost recovery sebesar 142,01%
- 2) Bulan Februari 2021 Cost recovery sebesar 114.48%
- 3) Bulan Maret 2021 Cost recovery sebesar 258.00%

Cost recovery Kumulatif

- 1) Bulan Januari 2021 Cost recovery sebesar 142,01%
- 2) Bulan Februari 2021 Cost recovery sebesar 126.72%
- 3) Bulan Maret 2021 Cost recovery sebesar 175.32%

Analisa :

Cost recovery Gabungan SKPD & BLUD untuk bulan Maret 2021 mencapai 258.00%, ini menunjukkan bahwa kinerja RSUD Dr. Moewardi mengalami Surplus sebesar 158,00%. Sedangkan Cost recovery kumulatif Gabungan SKPD & BLUD RSUD Dr. Moewardi bulan Maret 2021 adalah sebesar 175.32%. Cost Recovery (CR) kumulatif Gabungan SKPD & BLUD RSUD Dr. Moewardi mencapai diatas 100% artinya organisasi RSUD Dr. Moewardi telah memperoleh surplus sebesar 75,32% atau Rp. 116.522.188.513,-

COST RECOVERY PENERIMAAN BLUD DIBANDINGKAN BELANJA SKPD DAN BLUD.

Definisi :

Cost Recovery adalah Nilai dalam Persen yang menunjukkan seberapa besar kemampuan pendapatan Rumah Sakit Menutup biaya operasionalnya .

$$\text{Cost Recovery BLUD : SKD\&BLUD} = \frac{\text{Realisasi Pendapatan BLUD}}{\text{Realisasi Belanja SKPD + BLUD}}$$

Target :

Target Cost Recovery Gabungan RSUD Dr. Moewardi sesuai Standar Pelayanan Minimal (SPM) RSUD Dr. Moewardi adalah $\geq 80\%$.

Numerator : Pendapatan BLUD

Denominator : Belanja Rumah sakit BLUD + SKPD

Pendapatan BLUD adalah seluruh penerimaan Operasional RSUD Dr. Moewardi (BLUD).

Belanja merupakan penjumlahan seluruh belanja RSUD Dr. Moewardi (SKPD + BLUD), yaitu biaya operasional yang terdiri dari biaya pelayanan, biaya administrasi umum dan biaya investasi.

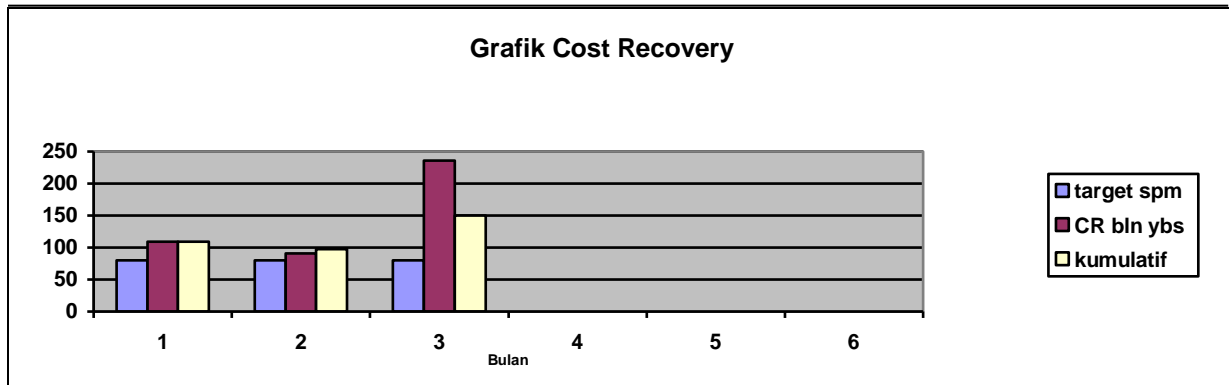
Target :

Target Cost Recovery Gabungan RSUD Dr. Moewardi sesuai Standar Pelayanan Minimal (SPM) RSUD Dr. Moewardi adalah $\geq 80\%$.

Laporan Cost Recovery RSUD Dr. Moewardi (BLUD dibandingkan SKPD&BLUD) bulan Januari sampai dengan Maret 2021 sebagai berikut :

No.	Bulan	Realisasi Penerimaan	Realisasi Pengeluaran	% CR per bln	% Kum CR
	Saldo awal	0			
1	Januari	47.334.174.654	43.316.788.235	109,27	109,27
2	Februari	49.122.353.669	54.103.385.833	90,79	99,01
3	Maret	134.995.993.806	57.273.147.254	235,71	149,62
	Jmlh/Cost R	231.452.522.129	154.693.321.322	149,62	149,62

Grafik Cost recovery Penerimaan BLUD dibandingkan dengan Pengeluaran SKPD&BLUD Maret 2021 dapat dilihat seperti dibawah ini :



Cost recovery Penerimaan Blud dibandingkan Belanja SKPD&BLUD

- 1) Bulan Januari 2021 Cost recovery sebesar 109.27%
- 2) Bulan Februari 2021 Cost recovery sebesar 90.79%
- 3) Bulan Maret 2021 Cost recovery sebesar 235.71%

Cost recovery kumulatif

- 1) Bulan Januari 2021 Cost recovery sebesar 109,27%
- 2) Bulan Februari 2021 Cost recovery sebesar 99.01%
- 3) Bulan Maret 2021 Cost recovery sebesar 149.62%

Analisa :

Cost recovery Pendapatan BLUD terhadap Pengeluaran SKPD & BLUD untuk bulan Maret 2021 mencapai 235.71%, ini menunjukkan bahwa kinerja RSUD Dr. Moewardi terdapat Surplus sebesar 135,71%. Sedangkan Cost recovery kumulatif Pendapatan BLUD terhadap Pengeluaran SKPD & BLUD RSUD Dr. Moewardi bulan Maret 2021 adalah sebesar 149.62%. Cost Recovery (CR) kumulatif Pendapatan BLUD terhadap Pengeluaran SKPD & BLUD RSUD Dr. Moewardi mencapai di atas 100% artinya organisasi RSUD Dr. Moewardi terdapat Surplus sebesar 49,62% atau Rp. 76.759.200.807,00