

## COST RECOVERY BLUD.

Rumah Sakit sebagai penyedia jasa pelayanan kesehatan yang berkualitas dalam memberikan kepuasan kepada pelanggan, tidak lepas dari unsur penggunaan biaya. Salah satu alat untuk melihat mutu manajemen adalah dari adanya peningkatan pendapatan atau dari meningkatnya **angka Cost recovery**.

Definisi :

**Cost Recovery** adalah Nilai dalam Persen yang menunjukkan seberapa besar kemampuan pendapatan Rumah Sakit Menutup biaya operasionalnya.

$$\text{Cost Recovery} = \frac{\text{Realisasi Pendapatan}}{\text{Realisasi Belanja}}$$

Target :

Target Cost Recovery BLUD RSUD Dr. Moewardi sesuai Standar Pelayanan Minimal (SPM) RSUD Dr. Moewardi adalah  $\geq 80\%$ .

**Numerator** : Pendapatan BLUD  
**Denominator** : Belanja Rumah sakit BLUD

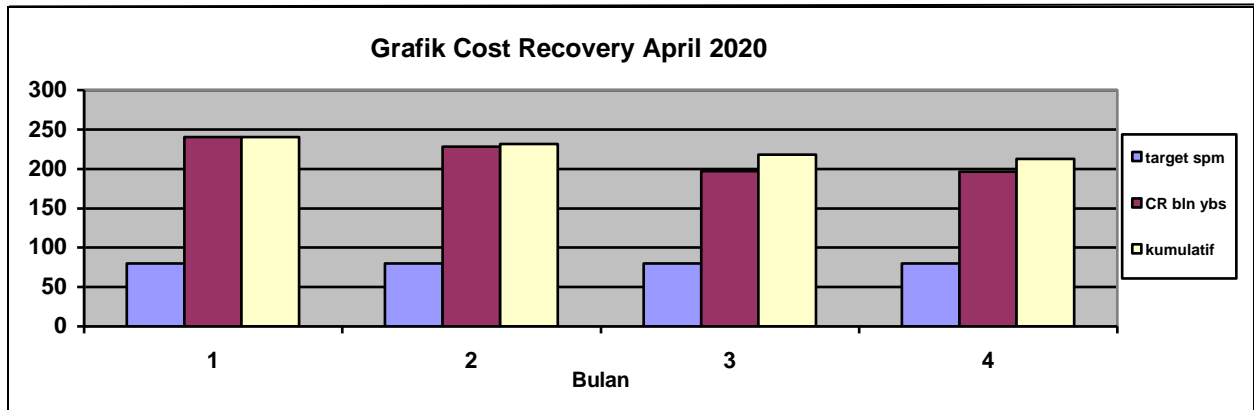
**Pendapatan BLUD** adalah seluruh penerimaan Operasional BLUDRSUD Dr. Moewardi.

**Belanja BLUD** merupakan penjumlahan seluruh belanja BLUD RSUD Dr. Moewardi, yaitu biaya operasional yang terdiri dari biaya pelayanan, biaya administrasi umum dan biaya investasi.

Laporan Cost Recovery RSUD Dr. Moewardi (BLUD) bulan April 2020 sebagai berikut :

No.	Bulan	Realisasi Penerimaan	Realisasi Pengeluaran	% CR per bln	% Kum CR
	Saldo awal	0			
1	Januari	59.182.980.964	24.617.560.491	<b>240,41</b>	<b>240,41</b>
2	Februari	128.110.569.289	56.189.370.856	<b>228,00</b>	<b>231,78</b>
3	Maret	105.154.720.979	53.429.388.229	<b>196,81</b>	<b>217,86</b>
4	April	76.209.308.827	38.869.860.757	<b>196,06</b>	<b>212,97</b>
	Jmlh/Cost R	368.657.580.059	173.106.180.333	<b>212,97</b>	<b>212,97</b>

Grafik Cost recovery April 2020 dapat dilihat seperti dibawah ini :



Cost recovery Penerimaan BLUD dibandingkan Belanja BLUD

- 1) Bulan Januari 2020 Cost recovery sebesar 240.41%
- 2) Bulan Februari 2020 Cost recovery sebesar 228.00%
- 3) Bulan Maret 2020 Cost recovery sebesar 196.81%
- 4) Bulan April 2020 Cost recovery sebesar 196.06%

Cost recovery Kumulatif

- 1) Bulan Januari 2020 Cost recovery sebesar 240,41%
- 2) Bulan Februari 2020 Cost recovery sebesar 231,78%
- 3) Bulan Maret 2020 Cost recovery sebesar 217.86%
- 4) Bulan April 2020 Cost recovery sebesar 212.97%

Cost recovery Kumulatif April 2020 sebesar 212,97%

Analisa :

Cost recovery BLUD untuk bulan April 2020 mencapai 196.06%, ini menunjukkan bahwa kinerja RSUD Dr. Moewardi mengalami Surplus sebesar 96,06%. Sedangkan Cost recovery kumulatif RSUD Dr. Moewardi bulan April 2020 adalah sebesar 212,97%. Cost Recovery ( CR ) kumulatif RSUD Dr. Moewardi mencapai diatas 100% artinya secara kumulatif organisasi RSUD Dr. Moewardi terdapat surplus sebesar selisih antara realisasi pendapatan dengan realisasi pengeluaran atau sebesar 112,97% atau sebesar Rp. 195.551.399.726,00

## COST RECOVERY GABUNGAN SKPD & BLUD.

Definisi :

**Cost Recovery** adalah Nilai dalam Persen yang menunjukkan seberapa besar kemampuan pendapatan Rumah Sakit Menutup biaya operasionalnya.

$$\text{Cost Recovery SKPD\&BLUD} = \frac{\text{Realisasi Pendapatan SKPD + BLUD}}{\text{Realisasi Pengeluaran SKPD + BLUD}}$$

Target :

Target Cost Recovery Gabungan RSUD Dr. Moewardi sesuai Standar Pelayanan Minimal (SPM) RSUD Dr. Moewardi adalah  $\geq 80\%$ .

**Numerator** : Pendapatan SKPD + BLUD

**Denominator** : Belanja Rumah sakit SKPD + BLUD

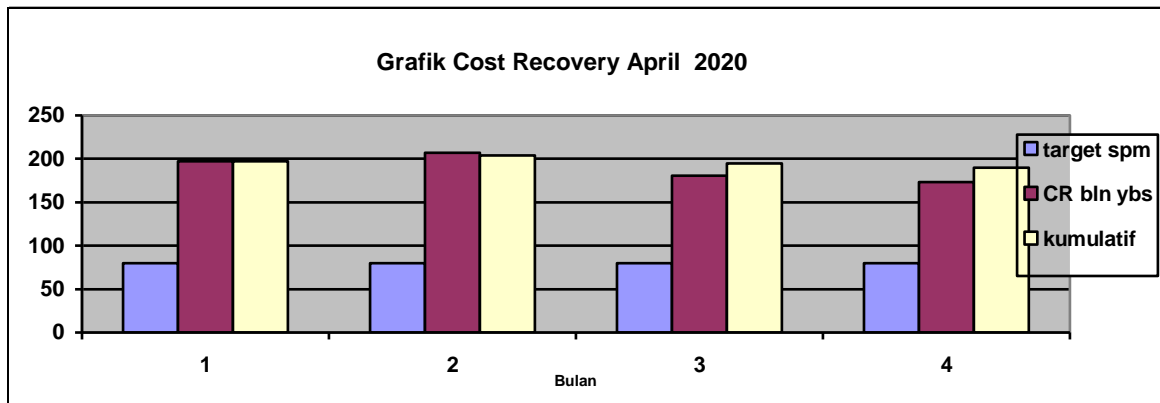
**Pendapatan** gabungan SKPD& BLUD adalah seluruh penerimaan Operasional RSUD Dr. Moewardi ( SKPD + BLUD).

**Belanja** merupakan penjumlahan seluruh belanja RSUD Dr. Moewardi ( SKPD + BLUD), yaitu biaya operasional yang terdiri dari biaya pelayanan, biaya administrasi umum dan biaya investasi.

Laporan Cost Recovery RSUD Dr. Moewardi (Penerimaan SKPD & BLUD dibandingkan pengeluaran SKPD & BLUD) bulan April 2020 sebagai berikut :

No.	Bulan	Realisasi Penerimaan	Realisasi Pengeluaran	% CR per bln	% Kum CR
	Saldo awal	0			
1	Januari	70.090.631.141	35.525.210.668	<b>197,30</b>	<b>197,30</b>
2	Februari	138.978.744.061	67.057.545.628	<b>207,25</b>	<b>203,81</b>
3	Maret	116.078.499.995	64.353.167.245	<b>180,38</b>	<b>194,77</b>
4	April	88.471.945.095	51.132.497.025	<b>173,02</b>	<b>189,67</b>
	Jmlh/Cost R	413.619.820.292	218.068.420.566	<b>189,67</b>	<b>189,67</b>

Grafik Cost recovery SKPD & BLUD April 2020 dapat dilihat seperti dibawah ini :



Cost recovery Penerimaan SKPD & BLUD dibandingkan Belanja SKPD & BLUD

- 1) Bulan Januari 2020 Cost recovery sebesar 197,30%
- 2) Bulan Febuari 2020 Cost recovery sebesar 207.25%
- 3) Bulan Maret 2020 Cost recovery sebesar 180.38%
- 4) Bulan April 2020 Cost recovery sebesar 173.02%

Cost recovery Kumulatif

- 1) Bulan Januari 2020 Cost recovery sebesar 197,30%
- 2) Bulan Februari 2020 Cost recovery sebesar 203.81%
- 3) Bulan Maret 2020 Cost recovery sebesar 194.77%
- 4) Bulan April 2020 Cost recovery sebesar 189.67%

Analisa :

Cost recovery Gabungan SKPD & BLUD untuk bulan April 2020 mencapai 173.02%, ini menunjukkan bahwa kinerja RSUD Dr. Moewardi mengalami Surplus sebesar 73,02%. Sedangkan Cost recovery kumulatif Gabungan SKPD & BLUD RSUD Dr. Moewardi bulan April 2020 adalah sebesar 189.67%. Cost Recovery (CR) kumulatif Gabungan SKPD & BLUD RSUD Dr. Moewardi mencapai diatas 100% artinya organisasi RSUD Dr. Moewardi telah memperoleh surplus sebesar 89,67% atau Rp. 195.551.399.726,-

**COST RECOVERY PENERIMAAN BLUD DIBANDINGKAN BELANJA SKPD DAN BLUD.**

Definisi :

**Cost Recovery** adalah Nilai dalam Persen yang menunjukkan seberapa besar kemampuan pendapatan Rumah Sakit Menutup biaya operasionalnya .

$$\text{Cost Recovery BLUD : SKD\&BLUD} = \frac{\text{Realisasi Pendapatan BLUD}}{\text{Realisasi Belanja SKPD + BLUD}}$$

Target :

Target Cost Recovery Gabungan RSUD Dr. Moewardi sesuai Standar Pelayanan Minimal (SPM) RSUD Dr. Moewardi adalah  $\geq 80\%$ .

**Numerator** : Pendapatan BLUD

**Denominator** : Belanja Rumah sakit BLUD + SKPD

**Pendapatan** BLUD adalah seluruh penerimaan Operasional RSUD Dr. Moewardi ( BLUD).

**Belanja** merupakan penjumlahan seluruh belanja RSUD Dr. Moewardi ( SKPD + BLUD), yaitu biaya operasional yang terdiri dari biaya pelayanan, biaya administrasi umum dan biaya investasi.

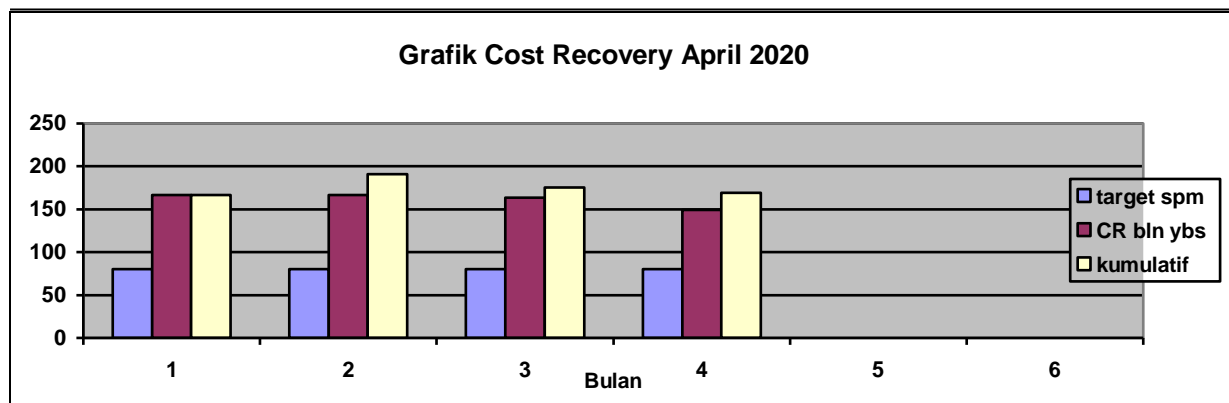
Target :

Target Cost Recovery Gabungan RSUD Dr. Moewardi sesuai Standar Pelayanan Minimal (SPM) RSUD Dr. Moewardi adalah  $\geq 80\%$ .

Laporan Cost Recovery RSUD Dr. Moewardi (BLUD dibandingkan SKPD&BLUD) bulan Januari sampai dengan April 2020 sebagai berikut :

No.	Bulan	Realisasi Penerimaan	Realisasi Pengeluaran	% CR per bln	% Kum CR
	Saldo awal	0			
1	Januari	59.182.980.964	35.525.210.668	<b>166,59</b>	<b>166,59</b>
2	Februari	128.110.569.289	67.057.545.628	<b>191,05</b>	<b>182,58</b>
3	Maret	105.154.720.979	64.353.167.245	<b>163,40</b>	<b>175,19</b>
4	April	76.209.308.827	51.132.497.025	<b>149,04</b>	<b>169,06</b>
	Jmlh/Cost R	368.657.580.059	218.068.420.566	<b>169,06</b>	<b>169,06</b>

Grafik Cost recovery Penerimaan BLUD dibandingkan dengan Pengeluaran SKPD&BLUD April 2020 dapat dilihat seperti dibawah ini :



Cost recovery Penerimaan Blud dibandingkan Belanja SKPD&BLUD

- 1) Bulan Januari 2020 Cost recovery sebesar 166.59%
- 2) Bulan Februari 2020 Cost recovery sebesar 191.05%
- 3) Bulan Maret 2020 Cost recovery sebesar 163.40%
- 4) Bulan April 2020 Cost recovery sebesar 149.04%

Cost recovery kumulatif

- 1) Bulan Januari 2020 Cost recovery sebesar 166,59%
- 2) Bulan Februari 2020 Cost recovery sebesar 182.58%
- 3) Bulan Maret 2020 Cost recovery sebesar 175.19%
- 4) Bulan April 2020 Cost recovery sebesar 169.06%

Analisa :

Cost recovery Pendapatan BLUD terhadap Pengeluaran SKPD & BLUD untuk bulan April 2020 mencapai 149.04%, ini menunjukkan bahwa kinerja RSUD Dr. Moewardi mengalami Surplus sebesar 49,04%. Sedangkan Cost recovery kumulatif Pendapatan BLUD terhadap Pengeluaran SKPD & BLUD RSUD Dr. Moewardi bulan April 2020 adalah sebesar 169.06%. Cost Recovery (CR) kumulatif Pendapatan BLUD terhadap Pengeluaran SKPD & BLUD RSUD Dr. Moewardi mencapai diatas 100% artinya organisasi RSUD Dr. Moewardi telah memperoleh surplus sebesar 69,06% atau Rp. 150.589.159.493,00

