

COST RECOVERY BLUD.

Rumah Sakit sebagai penyedia jasa pelayanan kesehatan yang berkualitas dalam memberikan kepuasan kepada pelanggan, tidak lepas dari unsur penggunaan biaya. Salah satu alat untuk melihat mutu manajemen adalah dari adanya peningkatan pendapatan atau dari meningkatnya **angka Cost recovery**.

Definisi :

Cost Recovery adalah Nilai dalam Persen yang menunjukkan seberapa besar kemampuan pendapatan Rumah Sakit Menutup biaya operasionalnya.

$$\text{Cost Recovery} = \frac{\text{Realisasi Pendapatan}}{\text{Realisasi Belanja}}$$

Realisasi Belanja

Target :

Target Cost Recovery BLUD RSUD Dr. Moewardi sesuai Standar Pelayanan Minimal (SPM) RSUD Dr. Moewardi adalah $\geq 80\%$.

Numerator : Pendapatan BLUD

Denominator : Belanja Rumah sakit BLUD

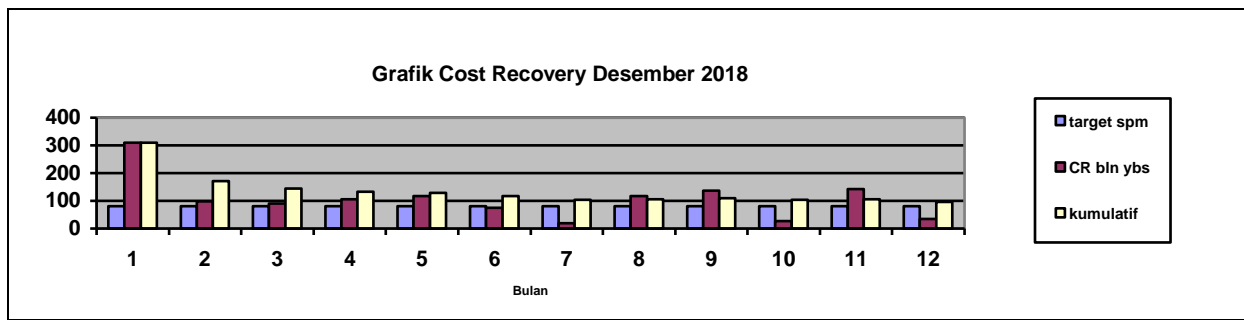
Pendapatan BLUD adalah seluruh penerimaan Operasional BLUDRSUD Dr. Moewardi.

Belanja BLUD merupakan penjumlahan seluruh belanja BLUD RSUD Dr. Moewardi, yaitu biaya operasional yang terdiri dari biaya pelayanan, biaya administrasi umum dan biaya investasi.

Laporan Cost Recovery RSUD Dr. Moewardi (BLUD) bulan Desember 2018 sebagai berikut :

No.	Bulan	Realisasi Penerimaan	Realisasi Pengeluaran	% CR per bln	% Kum CR
	Saldo awal		0		
1	Januari	83,777,254,553	27,115,329,005	308.97	308.97
2	Februari	49,515,914,576	50,713,139,310	97.64	171.27
3	Maret	37,802,765,729	41,576,964,562	90.92	143.29
4	April	47,315,629,603	44,784,801,618	105.65	133.02
5	Mei	68,075,613,015	57,590,493,501	118.21	129.18
6	Juni	45,851,959,802	61,865,324,168	74.12	117.17
7	Juli	8,761,427,948	44,231,021,694	19.81	104.03
8	Agustus	51,002,911,599	43,822,256,287	116.39	105.49
9	September	80,696,927,374	59,405,878,788	135.84	109.67
10	Oktober	9,134,197,628	33,371,114,333	27.37	103.76
11	November	48,614,077,451	34,073,177,877	142.68	106.42
12	Desember	27,702,738,025	81,969,274,759	33.80	96.16
	Jmlh/Cost R	558,251,417,303	580,518,775,902	96.16	96.16

Grafik Cost recovery Desember 2018 dapat dilihat seperti dibawah ini :



Cost recovery Penerimaan BLUD dibandingkan Belanja BLUD

- 1) Bulan Januari 2018 Cost recovery sebesar 308.97%
- 2) Bulan Februari 2018 Cost recovery sebesar 97.64%
- 3) Bulan Maret 2018 Cost recovery sebesar 90.92%
- 4) Bulan April 2018 Cos recovery sebesar 105.65%
- 5) Bulan Mei 2018 Cost recovery sebesar 118.21%
- 6) Bulan Juni 2018 Cost recovery sebesar 74.12%
- 7) Bulan Juli 2018 Cost recovery sebesar 19.81%
- 8) Bulan Agustus 2018 Cost recovery sebesar 116.39%
- 9) Bulan September 2018 Cost recovery sebesar 135.84%
- 10) Bulan Oktober 2018 Cost recovery sebesar 27.37%
- 11) Bulan November 2018 Cost recovery sebesar 142.68%
- 12) Bulan Desember 2018 Cost recovery sebesar 33.80%

Cost recovery Kumulatif

- 1) Bulan Januari 2018 Cost recovery sebesar 308,97%
- 2) Bulan Februari 2018 Cost recovery sebesar 171.27%
- 3) Bulan Maret 2018 Cost recovery sebesar 143.29%
- 4) Bulan April 2018 Cost recovery sebesar 133.02%
- 5) Bulan Mei 2018 Cost recovery sebesar 129.18%
- 6) Bulan Juni 2018 Cost recovery sebesar 117.17%
- 7) Bulan Juli 2018 Cost recovery sebesar 104.03%
- 8) Bulan Agustus 2018 Cost recovery sebesar 105.49%
- 9) Bulan September 2018 Cost recovery sebesar 109.67%
- 10) Bulan Oktober 2018 Cost recovery sebesar 103.76%
- 11) Bulan November 2018 Cost recovery sebesar 106.42%
- 12) Bulan Desember 2018 Cost recovery sebesar 96.16%

Cost recovery Kumulatif Desember 2018 sebesar 96.16%

Analisa :

Cost recovery BLUD untuk bulan Desember 2018 mencapai 33.80%, ini menunjukkan bahwa kinerja RSUD Dr. Moewardi mengalami defisit sebesar 66.20%. Sedangkan Cost recovery kumulatif RSUD Dr. Moewardi bulan Desember 2018 adalah sebesar 96,16%. Cost Recovery (CR) kumulatif RSUD Dr. Moewardi dibawah 100% artinya secara kumulatif organisasi RSUD Dr. Moewardi terdapat defisit sebesar selisih antara realisasi pendapatan dengan realisasi pengeluaran atau sebesar 3,84% atau sebesar Rp. 22.267.358.599,-.

COST RECOVERY GABUNGAN SKPD & BLUD.

Definisi :

Cost Recovery adalah Nilai dalam Persen yang menunjukkan seberapa besar kemampuan pendapatan Rumah Sakit Menutup biaya operasionalnya.

Realisasi Pendapatan SKPD + BLUD

Cost Recovery SKPD&BLUD = -----

Realisasi Pengeluaran SKPD + BLUD

Target :

Target Cost Recovery Gabungan RSUD Dr. Moewardi sesuai Standar Pelayanan Minimal (SPM) RSUD Dr. Moewardi adalah $\geq 80\%$.

Numerator : Pendapatan SKPD + BLUD

Denominator : Belanja Rumah sakit SKPD + BLUD

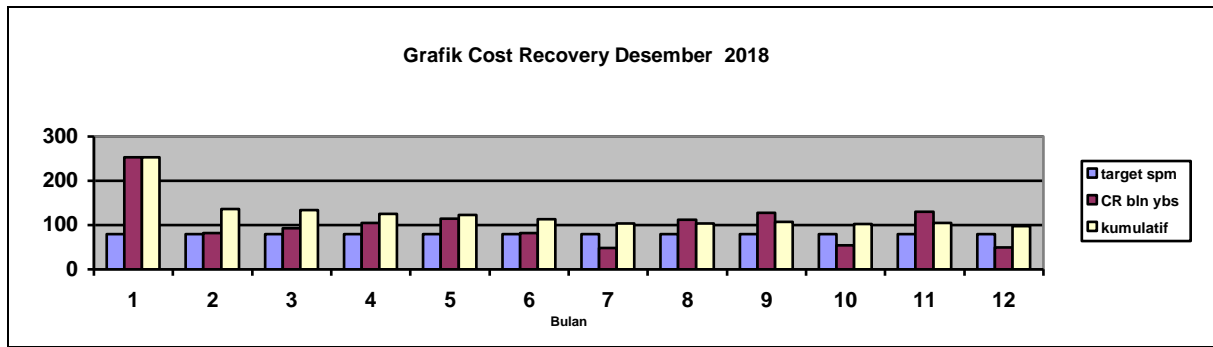
Pendapatan gabungan SKPD& BLUD adalah seluruh penerimaan Operasional RSUD Dr. Moewardi (SKPD + BLUD).

Belanja merupakan penjumlahan seluruh belanja RSUD Dr. Moewardi (SKPD + BLUD), yaitu biaya operasional yang terdiri dari biaya pelayanan, biaya administrasi umum dan biaya investasi.

Laporan Cost Recovery RSUD Dr. Moewardi (Penerimaan SKPD & BLUD dibandingkan pengeluaran SKPD & BLUD) bulan Desember 2018 sebagai berikut :

No.	Bulan	Realisasi Penerimaan	Realisasi Pengeluaran	% CR per bln	% Kum CR
	Saldo awal	0			
1	Januari	94,038,813,170	37,201,087,622	252.79	252.79
2	Februari	59,555,809,967	60,777,783,701	97.99	156.76
3	Maret	51,136,806,305	54,977,238,981	93.01	133.85
4	April	63,339,394,579	60,768,718,967	104.23	125.43
5	Mei	84,284,168,825	73,866,068,011	114.10	122.52
6	Juni	70,793,511,068	86,688,721,518	81.66	113.06
7	Juli	33,574,065,651	69,052,265,397	48.62	103.02
8	Agustus	65,524,979,518	58,389,696,206	112.22	104.09
9	September	96,784,802,410	75,532,852,247	128.14	107.24
10	Oktober	28,161,407,029	52,305,247,311	53.84	102.80
11	November	62,689,320,045	48,199,746,371	130.06	104.74
12	Desember	53,770,650,436	108,131,419,667	49.73	97.17
	Jmlh/Cost R	763,653,729,003	785,890,845,999	97.17	97.17

Grafik Cost recovery SKPD & BLUD Desember 2018 dapat dilihat seperti dibawah ini :



Cost recovery Penerimaan SKPD & BLUD dibandingkan Belanja SKPD & BLUD

- 1) Bulan Januari 2018 Cost recovery sebesar 252,79%
- 2) Bulan Februari 2018 Cost recovery sebesar 97,99%
- 3) Bulan Maret 2018 Cost recovery sebesar 93,01%
- 4) Bulan April 2018 Cost recovery sebesar 104,23%
- 5) Bulan Mei 2018 Cost recovery sebesar 114,10%
- 6) Bulan Juni 2018 Cost recovery sebesar 81,66%
- 7) Bulan Juli 2018 Cost recovery sebesar 48,62%
- 8) Bulan Agustus 2018 Cost recovery sebesar 112,22%
- 9) Bulan September 2018 Cost recovery sebesar 128,14%
- 10) Bulan Oktober 2018 Cost recovery sebesar 53,84%
- 11) Bulan November 2018 Cost recovery sebesar 130,06%
- 12) Bulan Desember 2018 Cost recovery sebesar 49,73%

Cost recovery Kumulatif

- 1) Bulan Januari 2018 Cost recovery sebesar 252,79%
- 2) Bulan Februari 2018 Cost recovery sebesar 156,76%
- 3) Bulan Maret 2018 Cost recovery sebesar 133,85%
- 4) Bulan April 2018 Cost recovery sebesar 125,43%
- 5) Bulan Mei 2018 Cost recovery sebesar 122,52%
- 6) Bulan Juni 2018 Cost recovery sebesar 113,06%
- 7) Bulan Juli 2018 Cost recovery sebesar 103,02%
- 8) Bulan Agustus 2018 Cost recovery sebesar 104,09%
- 9) Bulan September 2018 Cost recovery sebesar 107,24%
- 10) Bulan Oktober 2018 Cost recovery sebesar 102,80%
- 11) Bulan November 2018 Cost recovery sebesar 104,74%
- 12) Bulan Desember 2018 Cost recovery sebesar 97,17%

Analisa :

Cost recovery Gabungan SKPD & BLUD untuk bulan Desember 2018 mencapai 49,73%, ini menunjukkan bahwa kinerja RSUD Dr. Moewardi mengalami defisit sebesar 50,27%. Sedangkan Cost recovery kumulatif Gabungan SKPD & BLUD RSUD Dr. Moewardi bulan Desember 2018 adalah sebesar 97,17%. Cost Recovery (CR) kumulatif Gabungan SKPD & BLUD RSUD Dr. Moewardi dibawah 100% artinya organisasi RSUD Dr. Moewardi telah mengalami defisit sebesar 2,83% atau Rp. 22.237.116.996,-.

COST RECOVERY PENERIMAAN BLUD DIBANDINGKAN BELANJA SKPD DAN BLUD.

Definisi :

Cost Recovery adalah Nilai dalam Persen yang menunjukkan seberapa besar kemampuan pendapatan Rumah Sakit Menutup biaya operasionalnya .

$$\text{Cost Recovery BLUD : SKD\&BLUD} = \frac{\text{Realisasi Pendapatan BLUD}}{\text{Realisasi Belanja SKPD + BLUD}}$$

Target :

Target Cost Recovery Gabungan RSUD Dr. Moewardi sesuai Standar Pelayanan Minimal (SPM) RSUD Dr. Moewardi adalah $\geq 80\%$.

Numerator : Pendapatan BLUD

Denominator : Belanja Rumah sakit BLUD + SKPD

Pendapatan BLUD adalah seluruh penerimaan Operasional RSUD Dr. Moewardi (BLUD).

Belanja merupakan penjumlahan seluruh belanja RSUD Dr. Moewardi (SKPD + BLUD), yaitu biaya operasional yang terdiri dari biaya pelayanan, biaya administrasi umum dan biaya investasi.

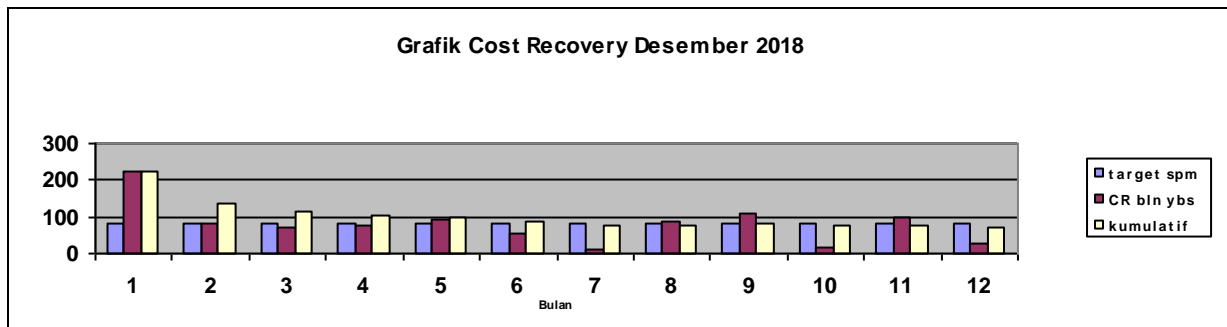
Target :

Target Cost Recovery Gabungan RSUD Dr. Moewardi sesuai Standar Pelayanan Minimal (SPM) RSUD Dr. Moewardi adalah $\geq 80\%$.

Laporan Cost Recovery RSUD Dr. Moewardi (BLUD dibandingkan SKPD&BLUD) bulan Januari sampai dengan Desember 2018 sebagai berikut :

No.	Bulan	Realisasi Penerimaan	Realisasi Pengeluaran	% CR per bln	% Kum CR
	Saldo awal	0			
1	Januari	83,777,254,553	37,201,087,622	225.20	225.20
2	Februari	49,515,914,576	60,777,783,701	81.47	136.04
3	Maret	37,802,765,729	54,977,238,981	68.76	111.86
4	April	47,315,629,603	60,768,718,967	77.86	102.19
5	Mei	68,075,613,015	73,866,068,011	92.16	99.62
6	Juni	45,851,959,802	86,688,721,518	52.89	88.79
7	Juli	8,761,427,948	69,052,265,397	12.69	76.94
8	Agustus	51,002,911,599	58,389,696,206	87.35	78.15
9	September	80,696,927,374	75,532,852,247	106.84	81.91
10	Oktober	9,134,197,628	52,305,247,311	17.46	76.55
11	November	48,614,077,451	48,199,746,371	100.86	78.28
12	Desember	27,702,738,025	108,131,419,667	25.62	71.03
	Jmlh/Cost R	558,251,417,303	785,890,845,999	71.03	71.03

Grafik Cost recovery Penerimaan BLUD dibandingkan dengan Pengeluaran SKPD&BLUD Desember 2018 dapat dilihat seperti dibawah ini :



Cost recovery Penerimaan Blud dibandingkan Belanja SKPD&BLUD

- 1) Bulan Januari 2018 Cost recovery sebesar 225,20%
- 2) Bulan Februari 2018 Cost recovery sebesar 81.47%
- 3) Bulan Maret 2018 Cost recovery sebesar 68.76%
- 4) Bulan April 2018 Cost recovery sebesar 77.86%
- 5) Bulan Mei 2018 Cost recovery sebesar 92.16%
- 6) Bulan Juni 2018 Cost recovery sebesar 52.89%
- 7) Bulan Juli 2018 Cost recovery sebesar 12.69%
- 8) Bulan Agustus 2018 Cost recovery sebesar 87.35%
- 9) Bulan September 2018 Cost recovery sebesar 106.84%
- 10) Bulan Oktober 2018 Cost recovery sebesar 17.46%
- 11) Bulan November 2018 Cost recovery sebesar 100.86%
- 12) Bulan Desember 2018 Cost recovery sebesar 25.62%

Cost recovery kumulatif

- 1) Bulan Januari 2018 Cost recovery sebesar 225,20%
- 2) Bulan Februari 2018 Cost recovery sebesar 136.04%
- 3) Bulan Maret 2018 Cost recovery sebesar 111.86%
- 4) Bulan April 2018 Cost recovery sebesar 102.19%
- 5) Bulan Mei 2018 Cost recovery sebesar 99.62%
- 6) Bulan Juni 2018 Cost recovery sebesar 88.79%
- 7) Bulan Juli 2018 Cost recovery sebesar 76.94%
- 8) Bulan Agustus 2018 Cost recovery sebesar 78.15%
- 9) Bulan September 2018 Cost recovery sebesar 81.91%
- 10) Bulan Oktober 2018 Cost recovery sebesar 76.55%
- 11) Bulan November 2018 Cost recovery sebesar 78.28%
- 12) Bulan Desember 2018 Cost recovery sebesar 71.03%

Analisa :

Cost recovery Pendapatan BLUD terhadap Pengeluaran SKPD & BLUD untuk bulan Desember 2018 mencapai 25.62%, ini menunjukkan bahwa kinerja RSUD Dr. Moewardi terdapat defisit sebesar 74.38%. Sedangkan Cost recovery kumulatif Pendapatan BLUD terhadap Pengeluaran SKPD & BLUD RSUD Dr. Moewardi bulan Desember 2018 adalah sebesar 71.03%. Cost Recovery (CR) kumulatif Pendapatan BLUD terhadap Pengeluaran SKPD & BLUD RSUD Dr. Moewardi dibawah 100% artinya organisasi RSUD Dr. Moewardi mengalami defisit sebesar 28,97% atau Rp. 227.639.428.696,-.

